



# Relato Integrado Intercalar

JANEIRO A MARÇO 2023

14 ABRIL 2023

# Índice

<b>Nota prévia</b> .....	<b>3</b>
Referencial contabilístico de preparação das demonstrações financeiras .....	5
<b>Relato não financeiro</b> .....	<b>7</b>
Medidas de apoio profissional e social aos membros .....	8
Medidas de apoio aos futuros membros .....	13
Representações da Ordem .....	14
Indicadores de atividade .....	15
<b>Relato financeiro</b> .....	<b>23</b>
Balanço em 31/03/2023 .....	24
Demonstração das alterações nos fundos patrimoniais do período findo em 31/03/2023 .....	27
Demonstração dos fluxos de caixa do período findo em 31/03/2023 .....	28
Tesouraria do período de 2023 .....	29
Investimentos .....	34
Demonstração dos resultados por naturezas do período findo em 31/03/2023 .....	36
Rendimentos .....	37
Gastos .....	42

## Nota prévia

A Ordem dos Contabilistas Certificados, adiante designada por OCC ou Ordem, é uma pessoa coletiva de direito público, criada pelo Decreto-Lei n.º 452/99, de 5 de novembro, com as alterações introduzidas pelo Decreto-Lei n.º 310/09, de 26 de outubro, em conformidade com a Lei n.º 2/2013, de 10 de janeiro, cuja redação em vigor consta vertida na Lei n.º 139/2015, de 7 de setembro, e pelo aditamento da Lei n.º 119/2019, de 18 de setembro, e pelas Leis n.º 12/2022, de 27 de junho, e n.º 24-D/2022, de 30 de dezembro. A Ordem representa os profissionais que, nos termos dos Estatutos e demais disposições legais aplicáveis, exercem a atividade profissional de contabilista certificado.

Como referido na alínea “E) As Contas da Ordem – transparentes, rigorosas, criteriosas” do capítulo XI. Atividades e Projetos para 2023” do plano de atividades e orçamento para 2023, *“Transparência nos procedimentos, rigor no controlo das despesas e critério na alocação dos recursos, foram três promessas alcançadas assim que tomámos posse e continuarão sempre a ser os pilares da nossa gestão.*

*Iremos sempre, garantir a mesma transparência, o mesmo rigor, os mesmos critérios na alocação dos recursos da Ordem dos Contabilistas Certificados. Informaremos e prestaremos contas, com base num relato financeiro e não financeiro com vertentes sociais e ambientais. Como hoje, as contas da Ordem serão o exemplo maior da boa prestação de contas junto da sociedade civil, reforçando o valor e interesse público da Ordem e dos contabilistas certificados, sendo um benchmark a seguir pelos mais variados stakeholders.”.* A publicação dos relatos intercalares trimestrais permite aos contabilistas certificados e à sociedade em geral um conhecimento e acompanhamento global e aprofundado sobre as contas da Ordem, permitindo através da disponibilização multidisciplinar e variada, um total escrutínio das atividades desenvolvidas.

*“Transparência nos procedimentos, rigor no controlo das despesas e critério na alocação dos recursos, foram três promessas alcançadas assim que tomámos posse e continuarão sempre a ser os pilares da nossa gestão...”*

A total clareza de processos na divulgação de informação económico-financeira da instituição é um cunho indissociável do atual Conselho Diretivo, tendo em vista construir um novo paradigma na nossa profissão, uma era de maior rigor, mais transparência e mais eficiência na gestão de recursos.

Neste contexto, é fundamental a manutenção de uma gestão eficaz de todos os recursos humanos, financeiros e materiais existentes na Ordem, implicando uma reavaliação constante e atenta de todos os procedimentos, sempre numa perspetiva de melhoria contínua.

A Ordem, enquanto associação pública profissional é, nos termos da alínea h) do n.º 1 do artigo 2.º do Código dos Contratos Públicos, uma entidade adjudicante sujeita às regras da contratação pública. Desta forma, a Ordem pretende cumprir escrupulosamente as normas de contratação pública, permitindo uma melhor gestão e otimização das suas finanças.

Advertimos que, apenas as demonstrações financeiras anuais estão sujeitas a revisão legal de contas, pelo que as demonstrações financeiras intercalares apresentadas não se encontram auditadas.

Com efeito, o Relatório e Contas com referência a 31 de dezembro de 2022 foi devidamente auditado tendo sido emitida Certificação Legal das Contas não modificada (sem reservas), tendo sido discutido e aprovado por larga maioria, com 75 votos a favor, 1 voto contra e 5 abstenções, em sede Assembleia Representativa Ordinária realizada no passado dia 25 de março, no auditório da representação da Ordem no Porto.

O Relato Financeiro Intercalar que se apresenta respeita ao 1.º trimestre de 2023, abrangendo o período compreendido entre 1 de janeiro e 31 de março.

*... o Relatório e Contas com referência a 31 de dezembro de 2022 foi devidamente auditado (...) tendo sido discutido e aprovado por larga maioria...*

## Referencial contabilístico de preparação das demonstrações financeiras

No âmbito do Sistema de Normalização Contabilística (SNC), com as disposições previstas no Decreto-Lei n.º 98/2015, de 2 de junho, que alterou o Decreto-Lei n.º 158/2009, de 13 de julho, e o Decreto-Lei n.º 36-A/2011, de 9 de março, a Ordem aplica a Norma Contabilística e de Relato Financeiro para Entidades do Setor Não Lucrativo (NCRF-ESNL) do SNC, publicada no Diário da República, 2.ª série, de 29 de julho de 2015, através do Aviso n.º 8259/2015.

O disposto no ponto 2.3 da NCRF-ESNL refere que *“Sempre que esta Norma não responda a aspetos particulares que se coloquem a dada entidade em matéria de contabilização ou relato financeiro de transações ou situações, ou a lacuna em causa seja de tal modo relevante que o seu não preenchimento impeça o objetivo de ser prestada informação que, de forma verdadeira e apropriada, traduza a posição financeira numa certa data e o desempenho para o período abrangido, a entidade deve recorrer, tendo em vista tão-somente a superação dessa lacuna, supletivamente e pela ordem indicada:*

- a) Às NCRF e Normas Interpretativas (NI);
- b) Às Normas Internacionais de Contabilidade, adotadas ao abrigo do Regulamento n.º 1606/2002, do Parlamento Europeu e do Conselho, de 19 de julho;
- c) Às Normas Internacionais de Contabilidade (IAS) e Normas Internacionais de Relato Financeiro (IFRS), emitidas pelo IASB, e respetivas interpretações (SIC e IFRIC).”.

De forma a cumprir o estipulado no ponto 2.3 da NCRF-ESNL, a OCC aplica supletivamente a NCRF 8 – Ativos não Correntes Detidos para Venda e Unidades Operacionais Descontinuadas, por considerar que esta aplicação melhora a leitura e a compreensibilidade das demonstrações financeiras por parte dos seus utilizadores, na medida

em que a quantia escriturada dos ativo objeto de aplicação desta norma não será recuperada pelo uso, mas antes através da respetiva alienação.

Apesar da IAS 34 intitulada "Relato Financeiro Intercalar" não ser de aplicação obrigatória à OCC, entendemos que algumas das suas prescrições são consideradas úteis em termos de orientação para a prestação de contas intercalar (trimestrais e semestral).

De acordo com o parágrafo 20 da IAS 34, em relação aos períodos em que se exige que as demonstrações financeiras intercalares sejam apresentadas é definido na alínea a) que o período comparativo da demonstração da posição financeira (balanço) no fim do período intercalar corrente deverá ser o do fim do ano financeiro imediatamente precedente. No que concerne à demonstração dos resultados estabelece o mesmo parágrafo 20 da IAS 34, na sua alínea b), que o comparativo a incluir é o relativo ao período intercalar comparável do ano financeiro imediatamente precedente. Em relação à demonstração dos fluxos de caixa, a alínea d) do parágrafo 20 da IAS 34 prevê a apresentação da demonstração dos fluxos de caixa cumulativamente para o ano financeiro corrente até à data do relato intercalar, com uma demonstração comparativa para o período comparável desde o início do ano até à data, do ano financeiro imediatamente precedente. Apesar disso, e numa perspetiva dinâmica de cruzamento com a informação vertida no balanço, no Relato Integrado Intercalar, do período de janeiro a março 2023, a OCC apresentou a demonstração dos fluxos de caixa com o comparativo do fim do ano financeiro de 2022.

Por último, referir que as políticas contabilísticas adotadas são consistentes com as utilizadas na preparação das demonstrações financeiras anuais do período findo em 31 de dezembro de 2022, as quais se encontram descritas no Anexo.

*... as políticas contabilísticas adotadas são consistentes com as utilizadas na preparação das demonstrações financeiras anuais do período findo em 31 de dezembro de 2022, as quais se encontram descritas no Anexo.*

# Relato não financeiro

## Medidas de apoio profissional e social aos membros

Num período em que a subida acentuada de preços e a escassez de matérias primas continua a ser um desafio para a gestão, mantemos o objetivo no equilíbrio económico e financeiro sustentável das contas, conseguido com esforço adicional de manutenção da maior contenção dos gastos, garantido o foco fundamental da prestação do melhor serviço aos membros. O controlo das despesas é um processo em reavaliação permanente no sentido de melhoria de eficácia na utilização dos recursos existentes, todos eles utilizados em prol dos membros e da valorização da profissão.

No atual contexto económico e social fortemente influenciado pelas variáveis exógenas conhecidas, a Ordem mantém a prioridade nas medidas de apoio social e profissional, de forma a mitigar as dificuldades que muitos dos seus membros estejam a conhecer ou possam vir a sentir, e reforçar a sua capacitação em termos profissionais, por forma a que os contabilistas certificados reúnam as necessárias condições para intensificarem o interesse e a fé pública da profissão.

As medidas de apoio aos membros acarretaram um elevado esforço financeiro para a Ordem. Contudo, através de uma gestão criteriosa, de uma rigorosa definição de prioridades e gestão eficiente, é possível a implementação e manutenção das mesmas sem a necessidade de endividamento, podendo, contudo, existir o recurso pontual à utilização das contas caucionadas que a Ordem tem disponíveis para uma situação de emergência ou necessidade maior.

As medidas de apoio profissional e social são as seguintes:

### 1) Disponibilização gratuita dos manuais de formação

Todos os manuais e materiais de apoio às formações, após o começo das mesmas, ficam disponíveis na área reservada do membro. Para além dos materiais de 2023, foram também disponibilizados todos os manuais referentes às formações realizadas em 2018, 2019, 2020, 2021 e 2022. Esta medida pretende potencializar o estudo e desenvolvimento profissional de todos os contabilistas certificados.

*Num período em que a subida acentuada de preços e a escassez de matérias primas continua a ser um desafio para a gestão, mantemos o objetivo no equilíbrio económico e financeiro sustentável das contas.*



**II) Reforço da plataforma de formação à distância e rede de internet da Ordem**

Querendo melhorar ainda mais a qualidade dos serviços da Ordem, a plataforma de formação à distância (e-learning) foi reforçada para propiciar a todos os formandos uma melhor experiência formativa, mais interativa, pedagógica e amigável. Paralelamente, a rede de internet da Ordem também foi reforçada, dando mais velocidade e melhores condições de comunicação entre os contabilistas certificados e os técnicos que lhes prestam apoio.

**III) Fortalecimento do fundo de solidariedade da Ordem**

Em momentos de crise, em que a celeridade nas decisões é fundamental para a eficiência das mesmas, o prazo para deliberação de todos os pedidos de apoio ao fundo de solidariedade da Ordem foi reduzido, sendo o mais curto possível.

**IV) Formação online gratuita**

Desde 1 de janeiro de 2023, todos os modelos formativos online existentes na OCC (CC-clix, e-learning, plug-in, Reuniões Livres e Descomplicar na Hora), tornaram-se gratuitos para todos os contabilistas certificados com inscrição ativa na Ordem.

No período de 1 de janeiro a 31 de março registaram-se 20.409 inscrições na formação on-line que representa um valor de 671.294 euros, tendo como base os valores existentes desta formação em dezembro de 2022.

**Formações à Distância - Janeiro a março**

Tipo de formação	Presenças	Valor
Descomplicar na hora	3 643	18 215 €
E-learning	6 169	197 408 €
Plug-in	10 597	455 671 €
<b>Totais</b>	<b>20 409</b>	<b>671 294 €</b>

### V) Coleção Essencial 2023

Pelo sétimo ano consecutivo a Ordem voltou a lançar um conjunto de quatro manuais de apoio ao preenchimento das mais importantes declarações tributárias do calendário fiscal:

- IVA – Manual de preenchimento da declaração periódica e anexos;
- IRS – Manual de preenchimento da declaração modelo 3;
- IES – Manual de preenchimento da declaração IES e taxonomias; e,
- IRC – Manual de preenchimento da declaração modelo 22.

Os manuais em versão digital apresentam este ano uma novidade: Índices interativos, que permitem uma navegação mais fácil e rápida por todo o conteúdo de cada obra. Os manuais em papel ficaram disponíveis na sede da Ordem e nas representações da Ordem desde o dia 10 de abril.

Trata-se de mais uma iniciativa que tem como objetivo central auxiliar o trabalho dos contabilistas certificados no cumprimento das obrigações declarativas.



### VI) Guias Práticos do contabilista certificado

«12 meses, 12 guias» é o mote desta iniciativa que a Ordem disponibiliza na última quarta-feira de cada mês.

Práticos e interativos, estes guias pretendem compilar tudo o que precisa de saber sobre temas de grande pertinência para o exercício profissional.

**MARÇO:** «Meios de defesa gratuitos do contribuinte».

**FEVEREIRO:** «O justo impedimento do contabilista certificado, férias fiscais e contributivas». Relacionado com o tema desta guia, a Ordem disponibilizou um simulador do justo impedimento.

**JANEIRO:** «Processo de contraordenação – infrações tributárias – aspetos práticos»



### VII) Notas informativas para clientes

A Ordem preparou uma nota informativa sobre as obrigações relacionadas com a faturação que os contabilistas certificados poderão difundir junto dos seus clientes com os passos a seguir.

O Orçamento do Estado para 2023 introduziu alterações fiscais relevantes em matéria de retenção na fonte de IRS relativamente a rendimentos do trabalho dependente. A Ordem divulgou uma síntese das principais alterações, que terão impacto no rendimento líquido dos trabalhadores durante o ano de 2023, e que os contabilistas certificados poderão difundir junto dos seus clientes.

### VIII) AGENDA do Contabilista 2023


Para que melhor possa planificar o seu trabalho e as suas obrigações, a Ordem disponibilizou uma ferramenta que, acreditamos, será de grande utilidade: a Agenda do Contabilista 2023. As agendas foram expedidas, a pedido, para a morada dos contabilistas certificados que consta na base de dados da Ordem.

Esta Agenda vai muito além de um mero calendário e de uma compilação de contactos da Ordem e das suas representações. Nesta ferramenta estão incluídas as datas das principais obrigações fiscais e informações úteis de carácter técnico, devidamente acompanhadas pelos respetivos exemplos práticos.

### IX) Artigo 53.º - Alteração do limite do regime especial de isenção

A Lei do Orçamento do Estado para 2023 prevê a alteração do limite de aplicação do regime especial de isenção do artigo 53.º do CIVA, sendo essa alteração progressiva até atingir 15.000 euros.

A Ordem preparou um resumo com alguns casos práticos sobre esta alteração.



Outras medidas de apoio profissional e social:

**I) Grupo Entreajuda – Apoio voluntário e informal aos contabilistas certificados**

Em estreita colaboração com um grupo de contabilistas certificados, no dia 20 de janeiro de 2021 foi lançado, o Grupo Entreajuda – Apoio Voluntário e Informal aos Contabilistas Certificados. Com origem numa ideia que foi apresentada ao CD através do Orçamento Participativo, prontamente aceite e transposta para o Plano de Atividades e Orçamento para 2021, o Grupo Entreajuda, de cariz voluntário e de natureza informal, tem por missão apoiar os contabilistas certificados que estejam a sofrer dificuldades várias, quer de âmbito social, profissional ou pessoal.

De forma informal, anónima, sigilosa e voluntária, este grupo, ajuda os contabilistas certificados que estejam a atravessar momentos de aflição, criando ferramentas e adotando estratégias que vão ao encontro das necessidades dos colegas. Foi disponibilizado o email – [ajudacc@occ.pt](mailto:ajudacc@occ.pt), para o contacto.



## Medidas de apoio aos futuros membros

### II) TOConline Ensino

No dia 9 de setembro de 2020 foi disponibilizado o TOConline Ensino, gratuito (mediante a celebração de protocolo de colaboração, existindo atualmente 74 protocolos ativos) para todos os estabelecimentos de ensino profissional, secundário e ensino superior com cursos de formação que permitam o acesso à profissão de contabilista certificado, permitindo assim que todos os estudantes tenham, no seu projeto de simulação empresarial ou idêntica disciplina, uma ferramenta de trabalho que melhor os prepare para o mercado de trabalho, simulando, da forma mais fiável possível, as tarefas diárias de um contabilista certificado.

Para explorar todas as potencialidades do TOConline Ensino, aos professores responsáveis pela unidade curricular em que se utilizará este programa, é disponibilizado gratuitamente um curso de formação TOConline.

### III) Curso de Deontologia para Membros Estagiários

A Ordem colocou na sua plataforma de e-learning, entre 23 de fevereiro e 8 de março de 2023, o curso com inscrição gratuita de «Deontologia profissional do contabilista certificado – formação para estagiários», para os estagiários que realizaram o exame de avaliação profissional no dia 11 de março de 2023.

Esta formação, de carácter facultativo, aborda temas que podem ser do interesse do futuro membro, como o enquadramento institucional da profissão, o exercício da atividade de contabilista certificado, o regime jurídico das sociedades de contabilistas e das sociedades profissionais de CC, os direitos e deveres, entre muitos outros tópicos.



## Representações OCC

A par com a sede em Lisboa, atualmente a Ordem tem em funcionamento 19 representações em Aveiro, Beja, Braga, Bragança, Castelo Branco, Coimbra, Évora, Faro, Funchal, Leiria, Guarda, Ponta Delgada, Portalegre, Porto, Santarém, Setúbal, Viana do Castelo, Vila Real e Viseu.

A existência de representações em todos os distritos do país permite que os contabilistas certificados disponham, perto de si, de todos os serviços da Ordem no apoio à resolução dos mais variados assuntos profissionais. Queremos ainda que estes espaços sirvam não só como locais de formação e apoio aos membros, mas também, que sejam locais de estudo, *networking*, convívio e de bem-estar.



## Indicadores de atividade

### Departamento de Consultoria Técnica

O apoio técnico da Ordem pretende informar, esclarecer, interpretar e apoiar os contabilistas certificados, através da produção de conteúdos tecnicamente rigorosos, independentes, tempestivos e de fácil compreensão.

No primeiro trimestre de 2023, assinalamos de forma positiva o aumento do apoio técnico em formato presencial, prevendo-se que 2023 possa vir a ser o ano com mais esclarecimentos presenciais na história da instituição. Assinalamos também de forma positiva o aumento de resposta técnicas em formato escrito, chegando as mesmas aos membros num período médio de 3 dias. Por outro lado, assinalamos de forma negativa, o decréscimo da capacidade de resposta via telefónica, situação que se encontra a ser resolvida através da alocação de mais recursos humanos e da reorganização do serviço do departamento, acreditando-se que já no próximo trimestre a capacidade de resposta telefónica da Ordem volte aos indicadores habituais.

Esclarecimentos técnicos	2020	2021	2022	1T2022	1T2023
Atendimento presencial	433	355	635	137	231
Atendimento telefónico	44 384	43 549	31 571	9858	7 834
Questões escritas respondidas	17 286	20 314	19 473	5 092	5 420

Quando ao TOConline, surpreende-nos a contínua extraordinária capacidade de resposta da Ordem, aumentando-se, quando comparado com o mesmo período homólogo, o número de atendimentos presenciais, o número de atendimentos telefónicos e o número de questões escritas respondidas aos membros. Paralelamente, verificamos o contínuo crescimento do produto, quer através do aumento do número de novas empresas ativas quer através do aumento do número total de empresas ativas que utilizam o TOConline.

### Consultório técnico

# 7 834

Esclarecimentos telefónicos  
(1T 2023)

TOOnline	2020	2021	2022	1T2022	1T2023
Atendimento presencial	76	18	38	10	15
Atendimento telefónico	16 644	25 067	28 689	8 409	9 463
Questões escritas respondidas	16 150	22 859	27 834	8 638	10 898
Pedidos de subscrição de licenciamento	87179	101 568	112 759	36 052	37 812
Empresas ativas - Novas	34229	34 290	58 127	16 244	29 040
Empresas ativas - Total	118 114	135 951	180 666	147 120	163 677

### Departamento Jurídico

O apoio jurídico da Ordem, tanto em termos de esclarecimentos técnicos, como em matéria de contencioso tributário, é um dos mais importantes serviços que a Ordem presta aos contabilistas certificados que na Ordem encontram uma fonte de informação rigorosa, assertiva e com rápida capacidade de resposta. Verificamos que no primeiro trimestre de 2023 o apoio aos membros está em linha com os períodos homólogos, não se relevando o decréscimo no número de esclarecimentos telefónicos porque não existe um motivo objetivo para tal pois, a taxa de chamadas atendidas é de 98% e a avaliação das chamadas é de 4,6 em 5.

Esclarecimentos técnicos	2020	2021	2022	1T2022	1T2023
Atendimento presencial	81	39	59	6	25
Atendimento telefónico	8 236	6 515	4 215	725	1 351
Atendimento a não membros	871	733	512	95	175
Questões escritas respondidas	9 638	8 304	6 183	1 600	1 950

Salientamos a iniciativa "12 meses, 12 guias", em que a Ordem disponibiliza na última quarta-feira de cada mês um guia prático e interativo. Estes guias pretendem compilar tudo o que precisa de saber sobre temas de grande pertinência para o exercício profissional em matérias iminentemente jurídicas, tendo-se em janeiro lançado o guia "Processo de contraordenação – infrações tributárias – aspetos práticos", em fevereiro o guia "O justo impedimento do contabilista certificado, férias fiscais e contributivas" e em março o guia "Meios de defesa gratuitos do contribuinte"

**TOOnline**  
**37 812**  
Pedidos de subscrição  
de licenciamento (1T 2023)

**Departamento  
Jurídico**  
**1 950**  
Questões escritas respondidas  
(1T 2023)



### Departamento Disciplinar

O interesse público da profissão está diretamente relacionado com os contabilistas certificados, com o seu trabalho, rigor técnico, transparência, valor acrescentado e cumprimento dos deveres éticos e deontológicos. Apenas uma profissão ética e deontologicamente ir-repreensível é tida em consideração, respeito e é verdadeiramente valorizada pela nossa sociedade civil. Cabe assim, a todos os contabilistas certificados e em especial à Ordem dos Contabilistas Certificados, alocar os seus melhores esforços e recursos para cumprir e fazer cumprir com o código de ética e deontologia dos contabilistas certificados.

Nesse sentido, em matéria disciplinar, a Ordem atua e continuará a atuar ativamente, sancionando os contabilistas certificados que direta ou indiretamente violarem ou fizerem violar os princípios e normas éticas da profissão. Neste trimestre, alcançando a missiva referida, salientamos em forma positiva o número de participações recebidas, analisadas e deliberadas pelo Conselho Jurisdicional, sinais claros do ativo trabalho realizado na construção de uma melhor profissão.

Esclarecimentos técnicos	2020	2021	2022	1T2022	1T2023
Atendimento presencial	86	41	85	13	15
Atendimento telefónico	6 348	7 049	4 936	1 477	1 109
Atendimento a não membros	991	1 098	870	252	224
Questões escritas respondidas	3 639	4 075	4 388	1 100	1 187

Participações disciplinares	2020	2021	2022	1T2022	1T2023
Recebidas	409	476	419	123	138
Analisadas	294	490	395	140	162
Remetidas ao Conselho Jurisdicional	297	260	214	57	105
Deliberações do Conselho Jurisdicional	297	478	427	127	162

### Serviço de Mediação

Iminentemente relacionado com a intervenção regulatória da Ordem, o serviço de mediação continua a contribuir de forma muito positiva para o reforço do interesse público da profissão. Através da mediação e encontro rápido e eficaz de uma solução que seja do agrado de duas ou mais partes em litígio, evita-se o desperdício de

### Departamento Disciplinar

# 162

Participações analisadas  
(1T 2023)

tempo, recursos financeiros e energia, poupando-se recursos que melhor possam ser alocados a situações que criem valor. Assim, verificamos com extremo agrado a elevadíssima percentagem de conflitos solucionados, sinal claro da elevada eficácia das mediações conduzidas pelos colaboradores da Ordem.

Esclarecimentos técnicos	2020	2021	2022	1T2022	1T2023
Atendimento presencial	32	22	88	13	17
Atendimento telefónico	3865	3243	2658	860	508
Atendimento a não membros	543	491	461	169	121
Questões escritas respondidas	1831	283	0	0	0

Participações	2020	2021	2022	1T2022	1T2023
Recebidas	722	804	728	226	185
Solucionadas	504	565	565	156	143
Reecaminhadas para o Dep. Disciplinar	179	256	184	63	28

O número de processos reencaminhados para o Departamento Disciplinar baixou, comparando-se com o período homólogo, atendendo à elevada eficácia do serviço neste primeiro trimestre de 2023, eficácia essa que acreditamos continuar no futuro.

### Formação Profissional Contínua

A formação profissional contínua, orientada para o suprimento das variadas necessidades pessoais e profissionais dos membros, será sempre uma base fundamental do trabalho e serviços prestados pela Ordem dos Contabilistas Certificados. Formação para superação profissional e pessoal. Formação orientada para o sucesso, para o enriquecimento pessoal, para a qualificação e para a criação e desenvolvimento das competências técnicas e pessoais que permitam aos contabilistas certificados reforçar o seu valor, bem como o interesse público da profissão.

Com estes pressupostos, no primeiro trimestre de 2023 e como havia sido prometido no final de 2022, disponibilizamos gratuitamente e toda a formação profissional contínua em formato virtual, apostando na prestação de um serviço gratuito de excelência e para a excelência dos membros. Apesar da formação online passar a ser gratuita, verifi-

**Mediação**  
**143**  
Participações solucionadas  
(1T 2023)

camos que a formação em formato presencial aumento consideravelmente, registando-se 21.948 formandos, distribuídos principalmente pela formação eventual organizada, reuniões livres e conferências.

Uma nota para o CCclix, plataforma na qual se mantém uma forte e permanente aposta, através da disponibilização de novos conteúdos, atualização dos já existentes e desenvolvimento da plataforma, tornando-a mais amigável, intuitiva e de simples utilização. O CCclix, no primeiro trimestre de 2023, registou 246.284 horas de formação visualizadas, 102.661 acessos e 15.892 formandos, indicadores claros da adesão dos membros à plataforma que a cada dia colhe novos utilizadores e admiradores.

A avaliação de toda a formação profissional contínua disponibilizada pela Ordem, no primeiro trimestre de 2023, teve uma avaliação global fantástica, alcançado 87% de avaliações bom "bom" ou "muito bom", indicador que reforça e suporta o caminho delineado para o programa formativo da Ordem.

### Avaliação formação

# 87%

Muito bom e bom  
(1T 2023)

Formação presencial contínua	2020	2021	2022	1T2022	1T2023
<b>Conferências</b>					
N.º de sessões	61	18	23	1	5
Formandos presenciais*	0	0	2288	235	695
Formandos <i>streaming</i> *	249817	19979	38629	1918	7857
<b>Congressos</b>					
N.º de eventos	2	2	1	0	0
Formandos presenciais*	0	2280	8094	0	0
Formandos <i>streaming</i> *	7545	3564	34605	0	0
<b>Formação presencial - Em sala</b>					
N.º de sessões	29	13	34	1	26
Formandos*	896	530	2636	13	854
<b>Formação presencial - Eventual</b>					
N.º de sessões	1	1	3	1	1
Formandos presenciais*	9730	6950	28336	1253	15670
Formandos à distância*	65291	40175	Nd	0	Nd
<b>Formação presencial - Personalizada TOConline</b>					
N.º de sessões	113	71	101	30	58
Formandos presenciais*	361	243	284	122	170
<b>Formação presencial - Personalizada SAF-T</b>					
N.º de sessões	117	5	0	0	0
Formandos presenciais*	384	12	0	0	0

Formação presencial contínua	2020	2021	2022	1T2022	1T2023
<b>Formação presencial - Reuniões livres</b>					
N.º de sessões	65	0	329	96	149
Formandos presenciais*	7187	0	10983	2710	4559
<b>Formação presencial - Iniciação, mig. e sup. TOConline</b>					
N.º de sessões	0	18	0	0	0
Formandos presenciais*	0	96	0	0	0
<b>Formação online - E-Learning</b>					
N.º de sessões	274	132	88	17	33
Formandos*	61419	8375	26679	1393	9382
<b>Formação online - Plug-In</b>					
N.º de sessões	57	151	196	57	96
Formandos <i>streaming</i> *	4774	12855	20726	2095	13568
<b>Formação online - Reuniões Livres</b>					
Número de sessões	52	53	46	14	13
Formandos*	1259208	868808	496706	175627	101523
<b>Formação online - Reuniões Livres Açores</b>					
Número de sessões	0	10	3	2	0
Formandos*	0	16316	1925	1250	0
<b>Formação online - Reuniões Livres Madeira</b>					
Número de sessões	0	4	2	2	0
Formandos*	0	5950	913	913	0
<b>Formação online - Reuniões Livres TOConline</b>					
Número de sessões	10	21	21	6	6
Formandos*	76 712	88 531	52332	17518	13178
<b>Formação online - Personalizada TOConline</b>					
N.º de sessões	23	20	4	4	1
Formandos*	78	1068	11	11	1
<b>Formação online - Personalizada SAF-T</b>					
N.º de sessões	9	3	0	0	0
Formandos*	25	10	0	0	0
<b>Formação online - Descomplicar na Hora</b>					
N.º de sessões	0	109	94	20	37
Formandos*	0	10 280	14 543	1 478	5 631
<b>Formação online - Iniciação, mig. e sup. TOConline</b>					
N.º de sessões	0	20	24	10	0
Formandos*	0	1 068	2 353	560	0
<b>Formação online - CCclix</b>					
Horas de formação visualizadas	Nd	Nd	23 295	Nd	246 284
Número de acessos	Nd	Nd	38 805	Nd	102 661
Número de formandos	Nd	Nd	10 705	Nd	15 892
<b>Total</b>					
<b>Sessões de formação</b>	813	651	969	261	425
<b>Formandos presenciais</b>	18 558	10 111	128 152	4 333	21 948
<b>Formandos <i>streaming</i></b>	1 659 578	63 718	625 110	202 763	167 032
<b>Total - Formandos</b>	1 678 136	73 829	753 262	207 096	188 980

\* inclui contabilistas certificados e não contabilistas certificados

**Formação**  
**188 980**  
Número total de formandos  
(1T 2023)

### Departamento de Comunicação e Imagem

A OCC continua a ser fonte de informação fidedigna e verdadeira, comunicando contínua e permanentemente, com os contabilistas certificados em todos os assuntos do seu interesse. Por forma virtual e presencial, através das mais variadas ferramentas e com mensagens personalizadas, continuamos a ir ao encontro de todos os membros, informando, esclarecendo e ouvindo o que os membros também têm para dizer à sua Ordem profissional.

No primeiro trimestre de 2021, conseguimos manter o trabalho tendente ao aumento da presença da Ordem nas redes sociais e nos meios de comunicação social, promovendo a marca da Ordem e conseqüentemente o trabalho, competências, qualificações e valor dos contabilistas Certificados, nesse sentido, verificamos com agrado os 130.171 seguidores nas múltiplas redes sociais e as 284 referências nos media. Estas referências, inferiores às verificadas no período homólogo, entendem-se pela "acalmia" social nos temas iminente relacionados com a contabilidade e fiscalidade, áreas nas quais a Ordem e os contabilistas certificados são os principais agentes em Portugal.

Comunicação e imagem	2020	2021	2022	1T2022	1T2023
Seguidores redes sociais	98 219	114 221	127 286	117 264	130 171
Visualizações YouTube - acumulado	3 550 878	5 092 344	5 309 931	5 207 812	5 404 503
Referências imprensa	1730	1729	1457	390	284

### Departamento de Sistemas de Informação

No tocante à área de sistemas de informação, neste primeiro trimestre de 2023, asseguramos o contínuo desenvolvimento do novo website e APP da OCC, aumentando as suas potencialidades e ferramentas de trabalho, nomeadamente o SICC. Promoveu-se também pelo desenvolvimento de novos simuladores e mecanismos que eficazmente apoiam, melhorando e facilitando, o diário exercício da profissão de contabilista certificado.

**Redes sociais**  
**130 171**  
 Seguidores  
 (1T 2023)

Sublinhamos o aumento de acessos ao site da Ordem no primeiro trimestre de 2023 quando comparado com o período homólogo em cerca de 200.000 acessos, bem como o aumento de acessos com autenticação. De forma negativa, salientamos o aumento do tempo médio de resposta na Pasta CC, passando de aproximadamente 2 dias para 4,47 dias (corridos), situação que já se encontra identificada e à qual se alocaram os necessários meios para a diminuição do prazo apesar de, se entender que 4,47 dias continua a ser um prazo de resposta muito aceitável dada a complexidade das questões que a Ordem recebe.

Sistemas de informação	2020	2021	2022	1T2022	1T2023
Acessos ao sítio da internet	8 577 644	8 035 861	8 084 940	2 139 210	2 307 347
Acessos com autenticação	2 851 093	2 546 145	2 951 437	720 337	884 484
Questões colocadas na Pasta CC	81 404	85 790	102 783	36 779	30 051
Pedidos de certificação COMPETE 2020	-	367 645	280 627	3 590	7 272
Pedidos de certificação Açores	-	6 824	2 518	490	5 654

**Pasta CC**  
**4,47 dias**  
 Tempo médio de resposta  
 (1T 2023)

RELATO INTEGRADO INTERCALAR | JANEIRO A MARÇO 2023

# Relato financeiro

ORDEM DOS CONTABILISTAS CERTIFICADOS, 2023



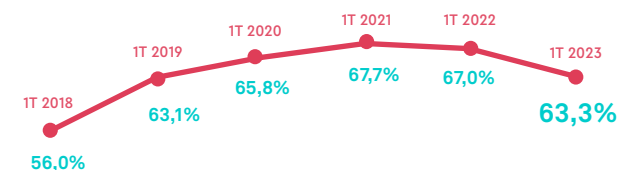
## Balanço em 31/03/2023

Euros

Rubricas	31/03/2023*	31/12/2022
<b>ATIVO</b>		
<b>Ativo não corrente</b>		
Ativos fixos tangíveis	22 429 981	22 558 714
Bens do património histórico e cultural	292 328	292 328
Ativos Intangíveis	1 153 244	911 623
Outros créditos e ativos não correntes	30 127	27 432
Subtotal	23 905 680	23 790 096
<b>Ativo corrente</b>		
Inventários	28 447	28 054
Créditos a receber	6 389	6 903
Estado e outros entes públicos	30 365	30 365
Membros	2 009 527	1 773 229
Diferimentos	1 449 252	1 273 260
Outros ativos correntes	353 259	295 611
Ativos não correntes detidos para venda	2 797 998	2 797 998
Caixa e depósitos bancários	1 144 619	991 356
Subtotal	7 819 856	7 196 775
<b>Total do ativo</b>	<b>31 725 536</b>	<b>30 986 871</b>
<b>FUNDOS PATRIMONIAIS E PASSIVO</b>		
<b>Fundos patrimoniais</b>		
Fundos	20 815 817	20 815 817
Resultados transitados	-1 119 340	38 321
Reservas fundo de solidariedade social	133 594	133 594
Outras variações nos fundos patrimoniais	20 000	20 000
Subtotal	19 850 071	21 007 732
Resultado líquido do período	222 522	-1 157 661
<b>Total dos fundos patrimoniais</b>	<b>20 072 593</b>	<b>19 850 071</b>
<b>Passivo</b>		
<b>Passivo não corrente</b>		
Financiamentos obtidos	3 670 446	3 761 944
Subtotal	3 670 446	3 761 944
<b>Passivo corrente</b>		
Fornecedores	745 487	1 845 104
Estado e outros entes públicos	383 381	337 020
Financiamentos obtidos	365 990	365 990
Diferimentos	4 348 417	2 884 247
Outros passivos correntes	1 768 621	1 563 300
Passivos não correntes detidos para venda	370 601	379 197
Subtotal	7 982 497	7 374 857
<b>Total do Passivo</b>	<b>11 652 943</b>	<b>11 136 800</b>
<b>Total dos fundos patrimoniais e do passivo</b>	<b>31 725 536</b>	<b>30 986 871</b>

\*Não auditado

### Rácio Autonomia Financeira



### Rácio Liquidez Geral





De seguida apresenta-se a posição da rubrica "diferimentos" do ativo e do passivo do balanço, a 31/03/2023 e 31/12/2022:

Euros

Diferimentos	31/03/2023*	31/12/2022
<b>Ativos</b>		
<b>Gastos a reconhecer</b>		
Material de economato	196 292	195 738
Contratos de manutenção software	143 259	57 318
<b>Outros</b>		
Medalhas OCC	413 552	377 226
Agendas 2023		234 981
Livro da Contabilidade	200 772	197 796
Subcontratos TOOnline	192 985	
Quotizações de Organizações Internacionais	177 550	37 500
Serviços de alojamento informático (Hosting)	11 847	
Seguro de responsabilidade civil CC	60 833	60 833
Seguro de doença	28 835	49 694
CCclix	6 642	20 480
Licenciamento Blackboard - e-Learning	4 838	19 352
Seguros diversos	4 078	14 151
Conservação e reparação	4 709	6 358
Renda 1.º Maio		500
Outros	3 060	1 332
<b>Total do ativo</b>	<b>1 449 252</b>	<b>1 273 260</b>
<b>Passivos</b>		
<b>Rendimentos a reconhecer</b>		
Licenças TOOnline	3 594 664	2 695 551
Formação, Taxas de Exame a CC, quotas e rendas	753 753	188 696
<b>Total do passivo</b>	<b>4 348 417</b>	<b>2 884 247</b>

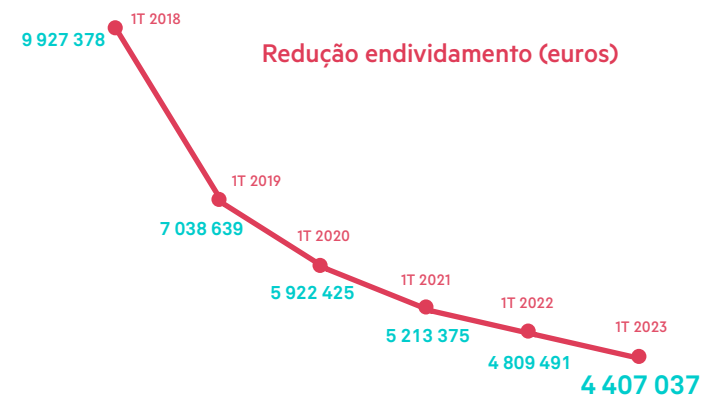
\*Não auditado

De seguida, apresenta-se a posição da rubrica "Financiamentos obtidos" em 31/03/2023 e a respetiva evolução desde 31/12/2017:

Financiamentos obtidos	Euros											
	31/12/2017	31/12/2018	31/12/2019	31/12/2020	31/12/2021	31/12/2022	Amortização 2022	31/03/2023	Amortização 2023	Amortização 2018-2023	Amortização 2022	Amortização 2018-2022
Cartões de crédito	6 162	1 583								6 162		6 162
BCP (Caucionada)	496 000									496 000		496 000
Santander Totta (caucionada)	850 000									850 000		850 000
BPI (caucionada)	500 000									500 000		500 000
Leasing BCP (sede)	1 874 361	1 183 418	482 739							1 874 361		1 874 361
Leasing BPI (Av.Al. G. Coutinho -Lisboa)	562 662	527 197	491 143	454 257	416 579	379 197	37 382	370 601	8 595	192 061	9 513	155 596
Tranche BPI (Porto)	1 666 666	1 400 000	1 133 333	866 667	600 000	333 333	266 667	266 667	66 667	1 399 999	66 667	1 133 333
Tranche JESSICA (Porto)	2 000 000	2 000 000	2 000 000	2 000 000	2 000 000	2 000 000		2 000 000				
BPI (Auditório Lisboa)	2 225 000	2 191 892	2 092 569	1 993 246	1 893 923	1 794 600	99 323	1 769 769	24 831	455 231	24 831	355 908
<b>Total</b>	<b>10 180 851</b>	<b>7 304 090</b>	<b>6 199 784</b>	<b>5 314 170</b>	<b>4 910 502</b>	<b>4 507 130</b>	<b>403 372</b>	<b>4 407 037</b>	<b>100 093</b>	<b>5 773 814</b>	<b>101 011</b>	<b>5 371 360</b>

Em relação ao endividamento existente em 31/12/2017 no valor de 10.180.851 euros, até 31 de março 2023 foi amortizado montante de 5.773.814 euros, o que corresponde a uma redução de 56,7%. No período compreendido entre 1 de janeiro e 31 de março de 2023, os financiamentos obtidos foram amortizados em 100.093 euros, ou seja, 2,2% face a 31/12/2022.

De realçar o facto das contas correntes caucionadas do Millennium BCP, do Santander Totta e do BPI com um montante de utilização em 31/12/2017 de 1.846.000 euros, terem sido totalmente amortizadas no período compreendido entre 5 de março e 15 de outubro de 2018. O atual *plafond* disponível das contas caucionadas é de 1.250.000 euros, sendo que, desde 15 de outubro de 2018 até à presente data, não foi utilizado qualquer montante.



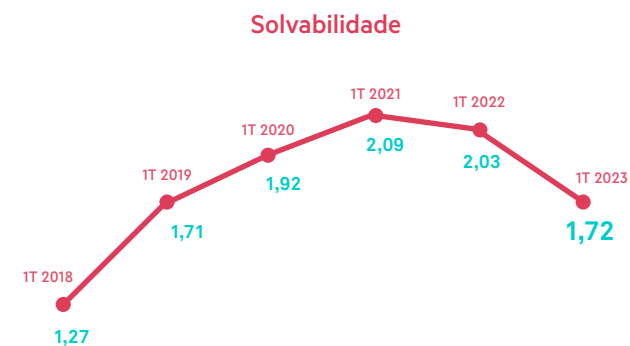
## Demonstração das alterações nos fundos patrimoniais do período de 1/01 a 31/03/2023

Euros

Descrição dos fundos patrimoniais	Fundos	Resultados transitados	Reservas Fundo solidariedade social	Outras variações de fundos patrimoniais	Resultado líquido do período	Total dos fundos patrimoniais
Posição em 01 de Janeiro de 2023 (ESNL)	20 815 817	38 321	133 594	20 000	-1 157 661	19 850 071
Resultado líquido do período de 2022		-1 157 661			1 157 661	
Resultado líquido do período de 2023 (31 março 2023)					222 522	222 522
Posição em 31 de março de 2023 (ESNL)*	20 815 817	-1 119 340	133 594	20 000	222 522	20 072 593

\*Não auditado

O movimento ocorrido no período compreendido entre 1 de janeiro e 31 de março de 2023, respeita ao movimento de aplicação de resultados referente ao período findo em 31 de dezembro de 2022 para resultados transitados, aprovado na Assembleia Representativa de 25 de março de 2023, bem como ao resultado líquido obtido no período compreendido entre 1 de janeiro e 31 de março de 2023.



## Demonstração dos fluxos de caixa período findo em 31/03/2023

Euros

Rubricas	31/03/2023*	31/12/2022	31/03/2022
<b>Fluxos de caixa de atividades operacionais</b>			
Recebimentos de clientes e membros	7 438 726	22 512 697	6 460 684
Pagamentos a fornecedores	-5 181 209	-14 627 719	-3 440 349
Pagamentos ao pessoal	-1 297 675	-5 273 445	-1 112 217
<b>Caixa geradas pelas operações</b>	<b>959 843</b>	<b>2 611 534</b>	<b>1 908 118</b>
Pagamento/Recebimento do imposto sobre o rendimento		-298	
Outros recebimentos/pagamentos	-513 877	-1 467 525	-312 870
<b>Fluxos das atividades operacionais (1)</b>	<b>445 966</b>	<b>1 143 711</b>	<b>1 595 248</b>
<b>Fluxos de caixa das atividades de investimento</b>			
Pagamentos respeitantes a:			
Ativos fixos tangíveis	-152 394	-1 955 481	-161 168
Ativos Intangíveis	-53 549	-292 628	-41 457
Recebimentos provenientes de:			
Ativos fixos tangíveis	42 565	170 369	42 694
Investimentos financeiros			
Juros e rendimentos similares		38	
<b>Fluxos das atividades de investimento (2)</b>	<b>-163 378</b>	<b>-2 077 703</b>	<b>-159 931</b>
<b>Fluxos de caixa das atividades de financiamento</b>			
Recebimentos provenientes de:			
Financiamentos obtidos			
Pagamentos respeitantes a:			
Financiamentos obtidos de depósitos bancários	-91 497	-365 990	-91 497
Juros e gastos similares	-29 231	-65 216	-13 372
Financiamentos obtidos de locação financeira	-8 595	-37 382	-9 513
<b>Fluxos de atividades de financiamento (3)</b>	<b>-129 324</b>	<b>-468 588</b>	<b>-114 383</b>
Variação de caixa e seus equivalentes (1 + 2 + 3)	153 264	-1 402 580	1 320 934
Caixa e seus equivalentes no início do período	991 356	2 393 936	2 393 936
Caixa e seus equivalentes no fim do período	1 144 619	991 356	3 714 869

\*Não auditado

O valor negativo de 513.877 euros referente a outros recebimentos/pagamentos inclui, entre outros, o pagamento do montante de 312.095 euros referente a IVA, IRS e outros impostos, a devolução a membros de valores de formação no valor de 44.798, o pagamento de serviços bancários no valor de 73.473 euros, o pagamento a membros do fundo social no montante de 28.611 euros, o valor de 230.979 euros respeitante a entregas da Ordem para o Fundo de Pensões, o valor de 4.437 referente a serviços de contencioso e notariado, e o pagamento relativo ao Projeto de Reforço das Capacidades Institucionais (AFAP) no valor de 12.486 euros. Os recebimentos de valores de membros para alocação ao Fundo de Pensões no valor de 186.215 euros, e o recebimento relativo a multas AT no valor de 10.505 euros.

## Tesouraria do período de 2023

O mapa de tesouraria para 2023 apresentado, contém valores reais no período de janeiro a março e, nos restantes meses, valores estimados de acordo com a informação existente à presente data.

Euros

TESOURARIA	Janeiro Real	Fevereiro Real	Março Real	Abril Estimado	Maió Estimado	Junho Estimado	Julho Estimado	Agosto Estimado	Setembro Estimado	Outubro Estimado	Novembro Estimado	Dezembro Estimado	Acumulado
<b>RECEBIMENTOS</b>	4 075 776	1 481 920	2 121 094	2 493 920	1 553 006	1 790 399	2 566 337	1 529 203	1 907 500	2 359 799	1 987 095	2 081 445	25 947 494
Quotas Recebidas	1 977 961	449 354	999 473	1 407 296	486 535	736 044	1 327 665	456 058	841 825	1 336 502	664 219	854 903	11 537 834
Ações Formação	404 036	19 176	38 115	21 517	26 317	26 317	248 091	0	23 117	24 717	314 161	18 317	1 163 879
Outras Receitas	1 623 159	955 864	1 025 437	1 008 608	980 484	965 219	934 768	1 015 554	978 192	935 999	929 694	1 053 667	12 406 646
Venda de imóveis													
Aplicação Financeira (Vencimento)													
Fundo de Pensões	70 620	57 527	58 069	56 500	59 670	62 820	55 813	57 590	64 367	62 582	79 021	154 559	839 136
<b>PAGAMENTOS</b>	2 830 500	2 128 743	2 566 283	2 459 591	1 873 174	2 022 495	2 553 836	1 692 241	1 920 401	1 834 892	2 241 825	2 483 728	26 607 708
Seguros	265 604	60 833	344 691	455 636	231 837	231 837	322 629	231 837	231 837	231 837	231 837	237 837	3 078 254
Fornecedores C/C	1 783 899	1 349 222	1 391 546	1 198 968	778 752	834 201	1 269 191	625 327	923 661	835 681	991 170	1 207 417	13 189 035
Fornecedores de Investimentos	97 579	28 562	79 849	124 849	119 849	122 349	97 349	109 849	102 349	102 349	79 849	79 849	1 144 630
Outros Credores (SAFT)													
Recursos Humanos/Seg.Social/IRS/FCT	426 256	418 423	452 952	461 333	458 915	635 131	645 067	457 782	457 782	457 782	657 947	678 839	6 208 209
Impostos	80 862	73 292	157 940	90 809	89 084	66 347	85 421	75 643	69 701	63 823	79 577	68 243	1 000 743
Pagamentos diversos	22 858	11 125	17 646	11 323	11 157	11 440	11 544	11 538	11 518	11 978	11 978	11 978	156 084
Membros - Fundo Social	9 524	9 563	9 524	9 524	9 524	9 524	9 524	9 524	9 524	9 524	9 524	9 524	114 329
Entregas Fundo Pensões	87 301	71 808	71 870	70 782	73 952	77 102	70 095	71 871	78 649	76 864	79 021	154 559	983 873
Financiamentos	11 165	77 841	11 086	11 368	78 041	11 381	11 388	78 061	11 401	11 407	78 081	11 420	402 641
Outros Gastos Financeiros	45 451	28 074	29 179	24 998	22 063	23 183	31 628	20 808	23 979	33 646	22 841	24 060	329 910
<b>BALANÇO MÊS</b>	1 245 276	-646 823	-445 190	34 329	-320 168	-232 096	12 501	-163 038	-12 901	524 907	-254 730	-402 282	-660 214
Saldo inicial em 01/01/2023:	741 356	1 986 632	1 339 809	894 619									
Caixas (Sede e Representações)	7 048	8 102	6 819										
Novo Banco	923	915	908										
Caixa Geral de Depósitos 1	11 327	11 327	11 327										
Caixa Geral de Depósitos 2	908	908	908										
Caixa Geral de Depósitos (Quotas AT)	42 572	42 572	42 572										
Banco Comercial Português 1	1 110 402	344 478	318 438										
Banco Comercial Português 2	144 160	147 128	150 504										
Banco Comercial Português 3	8 006	13 868	6 459										
Banco BPI, SA	24 410	50 511	26 552										
Banco BPI, SA (Conta JESSICA)	19 463	36 778	36 778										
Banco Santander Totta	142 475	146 643	152 118										
Bankinter	435 481	468 017	50 832										
Bankinter (Quotas AT)	27 995	55 457	73 905										
Bankinter (Quotas TOCONLINE)	11 461	13 104	16 498										
<b>ACUMULADO MÊS</b>	1 986 632	1 339 809	894 619	928 949	608 780	376 684	389 186	226 148	213 247	738 154	483 424	81 141	81 141
Banco Comercial Português	250 000	250 000	250 000	250 000	250 000	250 000	250 000	250 000	250 000	250 000	250 000	250 000	250 000
<b>Total caixa e depósitos bancários</b>	2 236 632	1 589 809	1 144 619	1 178 949	858 780	626 684	639 186	476 148	463 247	988 154	733 424	331 141	331 141

Tendo em consideração o valor inicial em 1 de janeiro de 2023 dos saldos de caixa e bancos no valor de 991.356 euros, que inclui a aplicação no montante de 250.000 euros, o valor anual previsto de recebimentos é de 25.947.494 euros e o de pagamentos é de 26.607.708 euros, prevendo-se um saldo final em caixa e bancos, com referência a 31 de dezembro de 2023, no montante de 331.141 euros.

Em relação ao valor orçamentado para a tesouraria de 2023 regista-se uma variação de menos 828.160 euros em relação ao período de janeiro a março de 2023 e uma variação anual de menos 519.503 euros em relação aos valores anuais previstos.

No que diz respeito ao período homólogo de janeiro a março de 2022, a variação da tesouraria em 2023 é de menos 2.570.250 euros. A variação anual, tendo em conta os valores estimados do período de abril a dezembro de 2023, em relação ao ano de 2022 é de menos 660.214 euros.

Cash-flow ORÇAMENTO 2023 / 2022	Acumulado 2023		Acumulado Orçamento		Acumulado (2023-Orçamento)	
	Março	Ano	Março	Ano	Março	Ano
<b>RECEBIMENTOS</b>	<b>7 678 790</b>	<b>25 947 494</b>	<b>6 752 835</b>	<b>22 771 540</b>	<b>925 955</b>	<b>3 175 955</b>
Quotas Recebidas	3 426 787	11 537 834	3 783 825	11 534 871	-357 037	2 963
Ações Formação	461 327	1 163 879	376 918	1 050 970	84 409	112 909
Outras Receitas	3 604 461	12 406 646	2 383 114	9 323 798	1 221 347	3 082 847
Fundo de Pensões	186 215	839 136	208 979	861 901	-22 765	-22 765
<b>PAGAMENTOS</b>	<b>7 525 526</b>	<b>26 607 708</b>	<b>5 322 503</b>	<b>22 463 341</b>	<b>2 203 024</b>	<b>4 144 367</b>
Seguros	671 128	3 078 254	609 471	2 714 868	61 656	363 385
Fornecedores C/C	4 524 666	13 189 035	2 536 528	10 097 440	1 988 138	3 091 595
Fornecedores de Investimentos	205 990	1 144 630	164 510	778 041	41 480	366 589
Recursos Humanos/Seg.Social/IRS/FCT	1 297 631	6 208 209	1 290 970	5 908 711	6 660	299 498
Impostos	312 095	1 000 743	186 565	853 721	125 530	147 022
Pagamentos diversos	51 629	156 084	70 786	269 741	-19 157	-113 657
Membros - Fundo Social	28 611	114 329	31 500	126 000	-2 889	-11 671
Entregas Fundo Pensões	230 979	983 873	251 824	1 004 717	-20 845	-20 845
Financiamentos	100 093	402 641	100 732	403 281	-640	-640
Outros Gastos Financeiros	102 704	329 910	79 615	306 821	23 089	23 089
<b>BALANÇO</b>	<b>153 264</b>	<b>-660 214</b>	<b>1 430 333</b>	<b>308 199</b>	<b>-1 277 069</b>	<b>-968 413</b>
<b>ACUMULADO</b>	<b>894 619</b>	<b>81 141</b>	<b>1 722 779</b>	<b>600 645</b>	<b>-828 160</b>	<b>-519 503</b>
Saldo aplicação financeira	250 000	250 000	250 000	250 000		
Saldo de caixa e depósitos bancários	1 144 619	331 141	1 972 779	850 645	-828 160	-519 503

Euros

Cash-flow 2023 / 2022	Acumulado 2023		Acumulado 2022		Acumulado (2023-2022)	
	Março	Ano	Março	Ano	Março	Ano
<b>RECEBIMENTOS</b>	7 678 790	25 947 494	6 755 840	25 030 082	922 950	917 412
Quotas Recebidas	3 426 787	11 537 834	3 596 082	10 586 419	-169 295	951 415
Ações Formação	461 327	1 163 879	339 966	2 770 746	121 361	-1 606 868
Outras Receitas	3 604 461	12 406 646	2 610 813	9 535 248	993 648	2 871 398
Aplicação Financeira				1 250 000		-1 250 000
Fundo de Pensões	186 215	839 136	208 979	887 670	-22 765	-48 534
<b>PAGAMENTOS</b>	7 525 526	26 607 708	5 434 907	25 182 662	2 090 620	1 425 046
Seguros	671 128	3 078 254	525 336	2 412 609	145 791	665 645
Fornecedores C/C	4 524 666	13 189 035	2 918 240	12 299 797	1 606 426	889 238
Fornecedores de Investimentos	205 990	1 144 630	202 625	2 248 109	3 366	-1 103 479
Recursos Humanos/Seg.Social/IRS/FCT	1 297 631	6 208 209	1 112 217	5 273 445	185 414	934 764
Impostos	312 095	1 000 743	178 132	845 580	133 962	155 163
Pagamentos diversos	51 629	156 084	40 709	221 346	10 920	-65 262
Membros - Fundo Social	28 611	114 329	30 621	116 406	-2 010	-2 077
Entregas Fundo Pensões	230 979	983 873	251 984	1 054 009	-21 004	-70 136
Financiamentos	100 093	402 641	101 011	403 372	-918	-731
Outros Gastos Financeiros	102 704	329 910	74 032	307 989	28 672	21 921
<b>BALANÇO</b>	153 264	-660 214	1 320 934	-152 580	-1 167 670	-507 634
<b>ACUMULADO</b>	894 619	81 141	2 214 869	741 356	-1 320 250	-660 214
Saldo aplicação financeira	250 000	250 000	1 500 000	250 000	-1 250 000	
Saldo de caixa e depósitos bancários	1 144 619	331 141	3 714 869	991 356	-2 570 250	-660 214

No período de janeiro a março de 2023 a OCC recebeu 3.426.787 euros de quotas dos seus membros, menos 169.295 euros do que o valor recebido em período homólogo de 2022, estando previsto uma variação anual positiva de 951.415 euros em relação ao ano de 2022.

Em relação ao valor de tesouraria orçamentado, no período de janeiro a março de 2023, o recebimento das quotas apresenta regista um desvio negativo de 357.037 euros.

Relativamente às rubricas da tesouraria de 2023, no período de abril a dezembro, que não sofreram qualquer ajustamento face ao orçamento inicial, o desvio acumulado a março é igual ao respetivo desvio acumulado anual.

Da leitura do quadro abaixo depreende-se que, em 31 de março de 2023, as dívidas dos membros apresentam um aumento de 236.195 euros (+12,1%) relativamente a 31 de dezembro de 2022, ascendendo a 2.180.280 euros. O abrandamento do recebimentos das quotas no período de janeiro a março de 2023 reflete o aumento da dívida de quotas com menos de 6 meses de 212.507 euros (+32,2%), com o maior impacto no desvio total. O valor das dívidas dos membros, líquido de imparidades, em 31 de março de 2023 apresenta um montante de 2.009.527 euros, superior ao valor de 31 de dezembro de 2022 em 236.297 euros (+13,3%).

Euros

Imparidades acumuladas de acordo com a antiguidade dos valores em dívida	Critério 2023	31-03-2023			Critério 2022	31-12-2022			Variação		
		Dívida total	Perdas por imparidade acumuladas	Dívida líquida		Dívida total	Perdas por imparidade acumuladas	Dívida líquida	Dívida total	Perdas por imparidade acumuladas	Dívida líquida
até 6 meses		872 754		872 754		660 247		660 247	212 507		212 507
mais de 6 meses	0,10%	464 604	46 460	418 144	10%	379 074	37 907	341 167	85 530	8 553	76 977
AT	0,15%	800 004	120 001	680 003	15%	849 438	127 416	722 022	-49 434	-7 415	-42 019
Pagamentos faseados	0,10%	42 918	4 292	38 626	10%	55 326	5 533	49 793	-12 408	-1 241	-11 167
<b>Total</b>		<b>2 180 280</b>	<b>170 753</b>	<b>2 009 527</b>		<b>1 944 085</b>	<b>170 856</b>	<b>1 773 229</b>	<b>236 195</b>	<b>-103</b>	<b>236 297</b>

Os recebimentos acumulados de janeiro a março de 2023 referentes a ações de formação apresentam um valor de 461.327 euros, mais 121.361 euros face ao mesmo período de 2022, devido à realização da formação eventual presencial, prevendo-se o recebimento de um valor anual de 1.163.879 euros, menos 1.606.868 euros que o valor recebido no ano de 2022, e mais 112.909 euros face ao valor orçamentado para 2023, tendo em consideração o calendário de formação previsto para o ano de 2023 em permanente atualização. No ano de 2023 toda a formação não presencial é gratuita e a formação eventual presencial sobre "Agenda do trabalho digno" também é gratuita.

O valor dos recebimentos referentes a outras receitas no período de 1 de janeiro a 31 de março de 2023, no montante de 3.604.461 euros, regista um aumento de 993.648 euros face ao mesmo período de 2022, sendo a parte relevante do aumento devido ao incremento de faturação de licenças do TOOnline.



No que concerne a seguros, no período de janeiro a março de 2023 regista-se uma variação face ao período homólogo de mais 145.791 euros, sendo o valor pago de 671.128 euros, prevendo-se um aumento anual face ao ano de 2022 de 665.645 euros, impacto do agravamento da apólice referente ao seguro de saúde dos contabilistas certificados.

O valor dos pagamentos a fornecedores entre 1 de janeiro e 31 de março de 2023 ascende a 4.524.666 euros, mais 1.606.426 euros face ao mesmo período de 2022 devido sobretudo ao pagamento dos valores em dívida em 31 de dezembro de 2022, prevendo-se um valor anual de pagamentos de 13.189.035 euros, mais 889.238 euros que o valor pago referente a igual período de 2022.

As dívidas a fornecedores em 31 de março de 2023 apresentam um valor de 745.487 euros, inferior em 1.099.617 euros (-59,6%) em relação ao valor registado em 31 de dezembro de 2022 no valor de 1.845.104 euros. O saldo em dívida a fornecedores em 31 de março de 2023 inclui a quantia de 74.528 euros de processos em tribunal e 128.211 euros de saldos pendentes, sendo a diferença em relação ao valor registado na contabilidade de 542.748 euros referente a faturas rececionadas pela OCC após 31 de março de 2023. Em 31 de março de 2023, o valor em dívida a fornecedores de investimento (em outros passivos correntes) inclui o valor de 191.033 euros referente ao valor das garantias das obras.

O valor anual a pagar referente ao endividamento (capital e juros) relacionado com os investimentos efetuados, apresenta um valor anual estimado de 402.641 euros, sendo o valor do período de 1 de janeiro a 31 de março de 2023 de 100.093 euros.

## Investimentos

No período de 01/01/2023 a 31/03/2023 foram realizados os seguintes movimentos das rubricas de Ativos Fixos Tangíveis:

<i>Euros</i>			
Ativos fixos tangíveis	31/03/2023	Adições	31/12/2022
Terrenos e recursos naturais	5 725 913		5 725 913
Edifícios e outras construções	23 289 794		23 289 794
Equipamento de transporte	291 371		291 371
Equipamento administrativo	4 208 839	65 756	4 143 083
Outros ativos tangíveis	258 797		258 797
Investimentos em curso	199 114		199 114
<b>Ativo bruto</b>	<b>33 973 829</b>	<b>65 756</b>	<b>33 908 072</b>
<b>Depreciações acumuladas</b>	<b>11 543 848</b>	<b>194 489</b>	<b>11 349 359</b>
<b>Quantia escriturada</b>	<b>22 429 981</b>	<b>-128 733</b>	<b>22 558 714</b>

No período de 01/01/2023 a 31/03/2023 foram realizados os seguintes movimentos das rubricas de Ativos Intangíveis:

<i>Euros</i>				
Ativos fixos intangíveis	31/03/2023	Adições	Transferência	31/12/2022
<b>Programas de computador:</b>				
Programas de computador (TOConline)	426 501			426 501
Licenças Oracle	167 783			167 783
Licenças Microsoft	150 845			150 845
Programa de computador (AFE)	86 100			86 100
Licença Toad Oracle Xpert Edition W DBA Module	7 729			7 729
Plataforma Credenciação e acessos OCC	13 776			13 776
Programa Biblioteca - CATWIN + USEWIN	2 768			2 768
<b>Projetos de desenvolvimento:</b>				
Projeto de desenvolvimento - CCclix - Contab.	149 889		149 889	
Projeto de desenvolvimento - CCclix - Fiscalidade	175 957		175 957	
<b>Outros ativos intangíveis brutos</b>	<b>1 181 349</b>		<b>325 846</b>	<b>855 503</b>
Ativos intangíveis em curso - Projeto Novo WEBSITE Inst.	568 361	77 395		490 966
Ativos intangíveis em curso - Projeto CCclix	87 478	87 478	-325 846	325 846
Ativos intangíveis em curso - Projeto Desenvolvimento Informático	202 306	108 341		93 966
<b>Ativos intangíveis brutos gerados internamente</b>	<b>858 145</b>	<b>273 214</b>	<b>-325 846</b>	<b>910 778</b>
Amortizações acumuladas	886 250	31 593		854 657
<b>Quantia escriturada</b>	<b>1 153 244</b>	<b>241 621</b>		<b>911 623</b>

No período de 1 de janeiro a 31 de março de 2023 foi adicionado à rubrica de ativos intangíveis em curso o valor de 273.214 euros, referente ao projeto do novo WEBSITE Institucional no montante de 77.395 euros, o lançamento do novo projeto do CCclix no valor de 87.478 euros e também o novo projeto de desenvolvimento informático no valor de 108.341 euros.

Na rubrica ativos intangíveis realça-se o lançamento do novo e inovador projeto da formação, em setembro de 2022 no 7.º Congresso dos Contabilistas Certificados, e que iniciou o processo formativo com atribuição de créditos, em janeiro de 2023. O CCclix é um serviço de formação on-demand, vídeo *on-demand* e *live streaming* de formações e eventos. Através do CCclix, os membros ficam com acesso aos conteúdos de formação disponíveis nas várias plataformas da OCC (incluindo as reuniões livres *online* e as reuniões livres TOOnline). Para além disso, existem igualmente conteúdos desenvolvidos especificamente para esta nova plataforma, como cursos e tutoriais sobre temáticas diversas a nível contabilístico e fiscal.

## Demonstração dos resultados por naturezas do período findo em 31/03/2023

Euros

Rendimentos e Gastos	Real 31/03/2023	Real 31/03/2022	Variação 2023/2022		Orçamento 31/03/2023	Desvio face Orçamento	
Vendas e serviços prestados	5 527 020	4 238 602	1 288 418	30,4%	5 267 348	259 672	4,9%
Subsídios à exploração		190	-190	-100,0%			
Trabalhos para a própria entidade	205 656		205 656		81 784	123 872	151,5%
Custo das mercadorias vendidas e das matérias consumidas	-956	-977	21	-2,1%		-956	
Fornecimentos e serviços externos	-3 665 442	-3 022 408	-643 033	21,3%	-3 316 305	-349 137	10,5%
Gastos com o pessoal	-1 504 605	-1 384 795	-119 810	8,7%	-1 545 311	40 706	-2,6%
Imparidade de dívidas a receber (perdas/reversões)	103	363 918	-363 815	-100,0%	-24 000	24 103	-100,4%
Outros rendimentos	101 870	56 336	45 534	80,8%	55 620	46 249	83,2%
Outros gastos	-184 977	-101 270	-83 706	82,7%	-70 278	-114 699	163,2%
<b>Resultado antes de depreciações, gastos de financiamento e impostos</b>	<b>478 669</b>	<b>149 595</b>	<b>329 074</b>	<b>220,0%</b>	<b>448 859</b>	<b>29 810</b>	<b>6,6%</b>
Gastos / reversões de depreciação e de amortização	-226 082	-260 591	34 508	-13,2%	-365 362	139 280	-38,1%
<b>Resultado operacional (antes de gastos de financiamento e impostos)</b>	<b>252 587</b>	<b>-110 996</b>	<b>363 583</b>	<b>-327,6%</b>	<b>83 497</b>	<b>169 090</b>	<b>202,5%</b>
Juros e rendimentos similares obtidos							
Juros e gastos similares suportados	-30 065	-13 014	-17 051	131,0%	-18 314	-11 752	64,2%
Resultado antes de impostos	222 522	-124 010	346 532	-279,4%	65 183	157 338	241,4%
Imposto sobre o rendimento do período							
<b>Resultado líquido do período</b>	<b>222 522</b>	<b>-124 010</b>	<b>346 532</b>	<b>-279,4%</b>	<b>65 183</b>	<b>157 338</b>	<b>241,4%</b>

\*Não auditado

O resultado líquido do período de 1 de janeiro a 31 de março de 2023 é positivo de 222.522 euros, apresentando uma melhoria de 157.338 euros em relação ao valor orçamentado para 2023 (+241,4%), e uma variação positiva de 346.532 euros face ao mesmo período de 2022.

## Rendimentos

Euros

Rubricas	Real 31/03/2023		Real 31/03/2022		Variação 2023/2022		Orçamento 31/03/2023	Desvio face Orçamento	
71 Vendas	2 744		2 266		478	21,1%	2 610	134	5,1%
72 Prestações de serviços	5 524 276	94,3%	4 236 336	89,8%	1 287 940	30,4%	5 264 738	259 538	4,9%
74 Trabalhos para a própria entidade	205 656	3,5%			205 656		81 784	123 872	151,5%
75 Subsídios, doações e legados à exploração			190		-190	-100,0%			
76 Reversões	22 018	0,4%	423 856	9,0%	-401 838	-94,8%		22 018	
78 Outros rendimentos	101 870	1,7%	56 336	1,2%	45 534	80,8%	55 620	46 249	83,2%
<b>Total</b>	<b>5 856 565</b>	<b>100%</b>	<b>4 718 983</b>	<b>100%</b>	<b>1 137 581</b>	<b>24,1%</b>	<b>5 404 753</b>	<b>451 811</b>	<b>8,4%</b>

Os rendimentos da OCC com referência ao período de 1 de janeiro a 31 de março de 2023 apresentam um valor de 5.856.565 euros, com um aumento de 451.811 euros (+8,4%) em relação ao valor orçamentado e um aumento de 1.137.581 euros (+24,1%) em relação ao período homólogo de 2022.

Euros

Rubricas	Real 31/03/2023		Real 31/03/2022		Variação 2023/2022		Orçamento 31/03/2023	Desvio face Orçamento	
<b>71 Vendas</b>	2 744		2 266		478	21,1%	2 610	134	5,1%
<b>711 Mercadorias</b>	2 744		2 266		478	21,1%	2 610	134	5,1%
<b>72 Prestações de Serviços</b>	5 524 276	94,3%	4 236 336	89,8%	1 287 940	30,4%	5 264 738	259 538	4,9%
<b>721 Quotas dos utilizadores</b>	3 007 890	51,4%	2 414 178	51,2%	593 712	24,6%	2 956 545	51 345	1,7%
7211 Quotas-Membros efetivos	3 011 955	51,4%	2 410 302	51,1%	601 653	25,0%	2 961 315	50 640	1,7%
7211 Quotas-Membros suspensos	52 110	0,9%	43 098	0,9%	9 012	20,9%	52 245	-135	-0,3%
7211 Isenção total +80 anos	-28 890	-0,5%	-19 224	-0,4%	-9 666	50,3%	-26 730	-2 160	8,1%
7211 Isenção 50% (75-80 anos)	-12 608	-0,2%	-10 578	-0,2%	-2 030	19,2%	-14 355	1 748	-12,2%
7211 Isenção 50% novos membros	-14 678	-0,3%	-9 420	-0,2%	-5 258	55,8%	-15 930	1 253	-7,9%
<b>722 Quotizações e Jóias</b>	23 000	0,4%	27 100	0,6%	-4 100	-15,1%	36 680	-13 680	-37,3%
7222 Jóias	23 000	0,4%	27 100	0,6%	-4 100	-15,1%	36 680	-13 680	-37,3%
<b>723 Promoções para Captação de Recursos</b>	690 129	11,8%	491 812	10,4%	198 316	40,3%	612 696	77 433	12,6%
<b>7231 Formação</b>	533 568	9,1%	225 431	4,8%	308 137	136,7%	376 918	156 650	41,6%
7231 Formação Eventual	476 938	8,1%	38 532	0,8%	438 406	1137,8%	336 568	140 370	41,7%
7231 Formação Segmentada	46 457	0,8%			46 457		35 200	11 257	32,0%
7231 Formação Plug In			102 368	2,2%	-102 368	-100,0%			
7231 Formação à Distância	-177		77 631	1,6%	-77 808	-100,2%		-177	
7231 Formação TOOnline (sala e ambiente trabalho)	10 350	0,2%	6 900	0,1%	3 450	50,0%	5 150	5 200	101,0%
<b>7234 Taxas</b>	144 442	2,5%	252 353	5,3%	-107 911	-42,8%	221 749	-77 307	-34,9%
7234 Exame para admissão a CC	121 600	2,1%	216 000	4,6%	-94 400	-43,7%	182 400	-60 800	-33,3%
7234 Registo de Diretor Técnico	13 100	0,2%	24 900	0,5%	-11 800	-47,4%	24 900	-11 800	-47,4%
7234 Inscrições-Pedido de equiparação de formação	2 927				2 927		2 683	244	9,1%
7234 Análise de Experiência Profissional	4 000	0,1%	3 700	0,1%	300	8,1%	7 296	-3 296	-45,2%
7234 Outras (tx reincrição, cédulas, jóias soc. Profissionais)	2 815		7 753	0,2%	-4 938	-63,7%	4 470	-1 655	-37,0%
<b>7235 Emolumentos</b>	12 119	0,2%	14 029	0,3%	-1 910	-13,6%	14 029	-1 910	-13,6%
7235 Vinhetas	10 640	0,2%	13 563	0,3%	-2 923	-21,5%	13 563	-2 923	-21,5%
7235 Outros (certificados, fotocópias, livros, manuais)	1 479	0,0%	466	0,0%	1 013	217,3%	466	1 013	217,3%
<b>725 Serviços Secundários</b>	1 803 257	30,8%	1 303 246	27,6%	500 011	38,4%	1 658 818	144 440	8,7%
7251 Serviços de informática aos membros TOOnline	1 793 569	30,6%	1 301 138	27,6%	492 431	37,8%	1 627 516	166 053	10,2%
7252 Cedência espaço instalações e serv. complem.	9 689	0,2%	2 100		7 589	361,4%	1 250	8 439	675,1%
7253 Eventos			8		-8	-100,0%			
7253 Festa de Natal			8		-8	-100,0%			
7258 Outros Serviços (aluguer espaço/stands Congr.)							30 052	-30 052	-100,0%
<b>74 Trabalhos para a própria entidade</b>	205 656	3,5%			205 656		81 784	123 872	151,5%
<b>742 Ativos Intangíveis</b>	205 656	3,5%			205 656		81 784	123 872	151,5%
742001 Projeto CCClick	57 845	1,0%			57 845		54 330	3 515	6,5%
742002 Projeto Portal Institucional	39 471	0,7%			39 471		13 826	25 644	185,5%
742003 Projeto Desenvolvimento Informático	108 341	1,8%			108 341		13 628	94 713	695,0%
<b>75 Subsídios, doações e legados à exploração</b>			190		-190	-100,0%			
751 Apoio Covid 19			190		-190	-100,0%			
<b>76 Reversões</b>	22 018	0,4%	423 856	9,0%	-401 838	-94,8%		22 018	
7621 Perdas por imparidade - dívidas a receber	22 018	0,4%	423 856	9,0%	-401 838	-94,8%		22 018	
<b>78 Outros rendimentos</b>	101 870	1,7%	56 336	1,2%	45 534	80,8%	55 620	46 249	83,2%
7878 Renda 24 de Julho	42 565	0,7%	42 005	0,9%	560	1,3%	42 845	-280	-0,7%
7881 Correções relativas a exercícios anteriores	40 041	0,7%	3 455	0,1%	36 586	1058,9%		40 041	
7886 Multas e juros de mora - processos disciplinares	19 256	0,3%	4 614	0,1%	14 642	317,3%	12 775	6 481	50,7%
7871 Mais Valia Viaturas			5 500	0,1%	-5 500	-100,0%			
7888 Outros (reembolso de custas, dif. arred.)	7		761		-754	-99,0%		7	
<b>Total</b>	<b>5 856 565</b>	<b>100,0%</b>	<b>4 718 983</b>	<b>100,0%</b>	<b>1 137 581</b>	<b>24,1%</b>	<b>5 404 753</b>	<b>451 811</b>	<b>8,4%</b>

No período de janeiro a março de 2023 a prestação de serviços representa 94,3% do total dos rendimentos da OCC apresentando um valor de 5.524.276 euros, com um aumento de 1.287.940 euros (+30,4%) face ao mesmo período de 2022 e mais 259.538 euros (+4,9%) em relação ao valor orçamentado para o ano em curso.

O valor dos serviços prestados referente a quotas dos membros tem um peso muito significativo nos rendimentos da OCC, representam 51,4% dos rendimentos totais e 54,4% da totalidade dos serviços prestados. No período de 1 de janeiro a 31 de março de 2023, o valor dos serviços prestados referentes a quotas dos membros ascende a 3.007.890 euros, com o montante superior ao período homólogo de 593.712 euros (+24,6%), devido ao aumento de 3 euros no valor da quota mensal, e superior ao valor orçamentado de 51.345 euros (+1,7%), conforme quadro seguinte:

Membros	Real		Real		Variação		Orçamento	Desvio face	
	31/03/2023	100,1%	31/03/2022	99,8%	2023/2022	25,0%		31/03/2023	Orçamento
Quotização-Membros efetivos	3 011 955	100,1%	2 410 302	99,8%	601 653	25,0%	2 961 315	50 640	1,7%
Quotização-Membros suspensos	52 110	1,7%	43 098	1,8%	9 012	20,9%	52 245	-135	-0,3%
Isenção total +80 anos	-28 890	-1,0%	-19 224	-0,8%	-9 666	50,3%	-26 730	-2 160	8,1%
Isenção 50% (75-80 anos)	-12 608	-0,4%	-10 578	-0,4%	-2 030	19,2%	-14 355	1 748	-12,2%
Isenção 50% (1.ºano/novos membros)	-14 678	-0,5%	-9 420	-0,4%	-5 258	55,8%	-15 930	1 253	-7,9%
<b>Total</b>	<b>3 007 890</b>	<b>100%</b>	<b>2 414 178</b>	<b>100%</b>	<b>593 712</b>	<b>24,6%</b>	<b>2 956 545</b>	<b>51 345</b>	<b>1,7%</b>

Os serviços referentes ao TOConline apresentam no período compreendido entre 1 de janeiro a 31 de março de 2023 um valor de 1.793.569 euros, mais 492.431 euros (+37,8%) que o valor referente ao período homólogo de 2022, e mais 166.053 euros (+10,2%) em relação ao valor orçamentado, apesar do valor faturado ter sido 2.692.682 euros, mais 819.283 euros que no mesmo período de 2022. O diferencial respeitante ao licenciamento do TOConline dos meses posteriores a março de 2023, foi diferido. Em termos acumulados, os rendimentos a reconhecer das licenças TOConline com referência a 31 de março de 2023 apresentam um valor de 3.594.664 euros.

O reconhecimento do rédito associado à venda de licenças da TOConline tem implícito a obrigação contínua após a venda da OCC fornecer suporte (de 1.ª linha) aos adquirentes, e desta forma o rédito é reconhecido ao longo do período de licença. Com efeito, a medida em que o rédito é diferido depende exclusivamente dos termos da licença.

O diferimento do rédito (passivo) das licenças TOConline no valor de 3.594.664 euros representa a obrigação da OCC prestar o serviço de 1.ª linha aos utilizadores da licença nos anos de 2023 e 2024, de acordo com o período das licenças.

No período de 1 de janeiro a 31 de março de 2023 os serviços prestados referentes à formação apresentam um valor de 533.568 euros, com uma variação positiva em relação ao período homólogo de 2022 no valor de 308.137 euros (+136,7%) e um aumento face ao orçamento de 156.650 euros (+41,6%). O quadro a seguir apresentando evidência os vários tipos de formação realizados:

Rubricas	Real 31/03/2023	Real 31/03/2022	Variação 2023/2022		Orçamento 31/03/2023	Desvio face Orçamento	
<b>Formação Distância</b>	-37 603	58 455	-96 059	-164,3%	-31 288	-6 316	20,2%
Rendimentos	130	73 751	-73 621	-99,8%		130	
Gastos	-37 733	-15 296	-22 438	146,7%	-31 288	-6 446	20,6%
<b>Formação Eventual</b>	188 984	9 593	179 391	1870,0%	136 781	52 203	38,2%
Rendimentos	476 938	38 532	438 406	1137,8%	336 568	140 370	41,7%
Gastos	-287 954	-28 939	-259 015	895,0%	-199 787	-88 167	44,1%
<b>Formação Plug-in</b>	-78 787	67 475	-146 262	-216,8%	-64 437	-14 350	22,3%
Rendimentos	-252	102 368	-102 620	-100,2%		-252	
Gastos	-78 535	-34 893	-43 642	125,1%	-64 437	-14 098	21,9%
<b>Formação Reuniões livres</b>	-120 322	-83 492	-36 830	44,1%	-111 913	-8 409	7,5%
Rendimentos							
Gastos	-120 322	-83 492	-36 830	44,1%	-111 913	-8 409	7,5%
<b>Formação Reuniões Livres TOConline (Suporte TOConline)</b>	-4 920	-4 305	-615	14,3%	-4 539	-381	8,4%
Rendimentos							
Gastos	-4 920	-4 305	-615	14,3%	-4 539	-381	8,4%
<b>Formação Segmentada</b>	3 216	-88	3 304	-3764,4%	15 705	-12 489	-79,5%
Rendimentos	46 457		46 457		35 200	11 257	32,0%
Gastos	-43 241	-88	-43 153	49166,0%	-19 495	-23 746	121,8%
<b>Formação TOConline (sala e em ambiente trabalho)</b>	-14 719	-11 974	-2 745	22,9%	-9 147	-5 572	60,9%
Rendimentos	10 350	6 900	3 450	50,0%	5 150	5 200	101,0%
Gastos	-25 069	-18 874	-6 195	32,8%	-14 297	-10 772	75,3%
<b>Formação TOCONLINE Ensino</b>	-2 051	-5 077	3 027	-59,6%	-2 298	247	-10,7%
Rendimentos							
Gastos	-2 051	-5 077	3 027	-59,6%	-2 298	247	-10,7%
<b>Reunião livre temática - "Descomplicar na Hora"</b>	-23 145	-19 862	-3 283	16,5%	-16 400	-6 745	41,1%
Rendimentos	-55	3 880	-3 935	-101,4%		-55	
Gastos	-23 090	-23 742	652	-2,7%	-16 400	-6 690	40,8%
<b>CCLLix</b>	-45 200		-45 200		-66 030	20 830	-31,5%
Rendimentos							
Gastos	-45 200		-45 200		-66 030	20 830	-31,5%



Rubricas	Real 31/03/2023	Real 31/03/2022	Variação 2023/2022		Orçamento 31/03/2023	Desvio face Orçamento	
Rendimentos	533 568	225 431	308 137	136,7%	376 918	156 650	41,6%
Gastos	-668 115	-214 706	-453 409	211,2%	-530 485	-137 630	25,9%
<b>Formação Global</b>	<b>-134 547</b>	<b>10 725</b>	<b>-145 272</b>	<b>-1354,5%</b>	<b>-153 566</b>	<b>19 020</b>	<b>-12,4%</b>

A prestação de serviços referente a "taxas" no período de 1 de janeiro a 31 de março de 2023 apresenta o valor 144.442 euros, com uma variação negativa face ao mesmo período de 2022, de 107.911 euros (-42,8%), e um desvio negativo em relação ao valor do orçamento de 77.307 euros (-34,9%). Esta variação deveu-se ao menor número de inscrições no exame para admissão à Ordem que se realizou no dia 11 de março de 2023, com um total de 689 candidatos inscritos em relação ao número de inscrições no exame de 26 de março de 2022, que foi 819.

## Gastos

Euros

Rubricas	Real 31/03/2023		Real 31/03/2022		Variação 2023/2022		Orçamento 31/03/2023	Desvio face Orçamento	
61 CMVMC	956		977	0,0%	-21	-2,1%		956	
62 Fornecimento e serviços externos	3 665 442	65,1%	3 022 408	62,4%	643 033	21,3%	3 316 305	349 137	10,5%
63 Gastos com o pessoal	1 504 605	26,8%	1 384 795	28,6%	119 810	8,7%	1 545 311	-40 706	-2,6%
64 Gastos de depreciação e amortização	226 082	4,0%	260 591	5,4%	-34 508	-13,2%	365 362	-139 280	-38,1%
65 Perdas por imparidade	21 915	0,4%	59 938	1,2%	-38 022	-63,4%	24 000	-2 085	-8,7%
68 Outros gastos	184 977	3,3%	101 270	2,1%	83 706	82,7%	70 278	114 699	163,2%
69 Gastos de financiamento	30 065	0,5%	13 014	0,3%	17 051	131,0%	18 314	11 752	64,2%
<b>Total</b>	<b>5 634 043</b>	<b>100,0%</b>	<b>4 842 994</b>	<b>100,0%</b>	<b>791 049</b>	<b>16,3%</b>	<b>5 339 570</b>	<b>294 473</b>	<b>5,5%</b>

Os gastos da OCC referentes ao período de 1 de janeiro a 31 de março de 2023 apresentam um valor de 5.634.043 euros, com uma variação positiva de 791.049 euros (+16,3%) em relação ao período homólogo de 2022 e mais 294.473 euros (+5,5%) euros face ao valor orçamentado.

Euros

Rubricas	Real 31/03/2023		Real 31/03/2022		Variação 2023/2022		Orçamento 31/03/2023	Desvio face Orçamento	
<b>61 CMVMC</b>	<b>956</b>		<b>977</b>		<b>-21</b>	<b>-2,1%</b>		<b>956</b>	
611 Mercadorias	956		977		-21	-2,1%		956	
<b>62 FSE</b>	<b>3 665 442</b>	<b>65,1%</b>	<b>3 022 408</b>	<b>62,4%</b>	<b>643 033</b>	<b>21,3%</b>	<b>3 316 305</b>	<b>349 137</b>	<b>10,5%</b>
<b>621 Subcontratos</b>	<b>1 272 447</b>	<b>22,6%</b>	<b>1 126 122</b>	<b>23,3%</b>	<b>146 325</b>	<b>13,0%</b>	<b>1 035 542</b>	<b>236 905</b>	<b>22,9%</b>
6211 Vinhetas	138	0,0%	308	0,0%	-170	-55,2%	308	-170	-55,2%
6212 Bases de dados - SICC	17 672	0,3%	17 672	0,4%			17 672		
6213 TOConline	1 153 356	20,5%	991 553	20,5%	161 803	16,3%	813 758	339 598	41,7%
6214 Serviços Impressão - revistas	23 404	0,4%	17 418	0,4%	5 986	34,4%	24 329	-925	-3,8%
6214 Serviços Impressão - Livro da Contabilidade							82 163	-82 163	-100,0%
6215 Serviços de Hosting - Claranet	35 541	0,6%	35 541	0,7%			35 550	-9	
6217 Serviços de Hosting - MEO	42 336	0,8%	63 630	1,3%	-21 294	-33,5%	61 762	-19 426	-31,5%
<b>622 Serviços especializados</b>	<b>1 129 726</b>	<b>20,1%</b>	<b>713 023</b>	<b>14,7%</b>	<b>416 703</b>	<b>58,4%</b>	<b>1 129 504</b>	<b>222</b>	
6221 Trabalhos especializados	547 562	9,7%	314 133	6,5%	233 429	74,3%	593 909	-46 348	-7,8%
6222 Publicidade e propaganda	4 967	0,1%	5 657	0,1%	-690	-12,2%	6 135	-1 168	-19,0%
6223 Vigilância e segurança	60 796	1,1%	38 024	0,8%	22 772	59,9%	60 694	102	0,2%
6224 Honorários	349 466	6,2%	203 703	4,2%	145 763	71,6%	322 460	27 006	8,4%
6226 Conservação e reparação	48 457	0,9%	45 439	0,9%	3 018	6,6%	42 159	6 297	14,9%
6227 Serviços bancários	73 849	1,3%	61 217	1,3%	12 632	20,6%	61 301	12 548	20,5%
6228 Outros (contribuição fundo pensões, pub. INCM)	44 630	0,8%	44 851	0,9%	-220	-0,5%	42 845	1 785	4,2%
<b>623 Materiais</b>	<b>149 483</b>	<b>2,7%</b>	<b>332 728</b>	<b>6,9%</b>	<b>-183 245</b>	<b>-55,1%</b>	<b>101 926</b>	<b>47 557</b>	<b>46,7%</b>
6231 Ferramentas e utensílios	354		233		121	52,2%	233	121	52,2%
6232 Livros e documentação técnica			207		-207	-100,0%	207	-207	-100,0%
6233 Material de escritório	6 163	0,1%	6 223	0,1%	-60	-1,0%	8 214	-2 051	-25,0%
6234 Artigos para oferta	140 489	2,5%	325 767	6,7%	-185 279	-56,9%	93 273	47 216	50,6%

Euros

Rubricas	Real 31/03/2023		Real 31/03/2022		Variação 2023/2022		Orçamento 31/03/2023	Desvio face Orçamento	
6238 Outros Materiais	2 478		298		2 180	730,3%		2 478	
<b>624 Energia e fluidos</b>	66 714	1,2%	17 860	0,4%	48 854	273,5%	70 781	-4 067	-5,7%
6241 Electricidade	63 368	1,1%	10 528	0,2%	52 840	501,9%	61 895	1 473	2,4%
6242/8 Combustíveis	761		4 975	0,1%	-4 214	-84,7%	4 289	-3 528	-82,3%
6243 Água	2 585		2 357		228	9,7%	4 597	-2 012	-43,8%
<b>625 Deslocações e estadas</b>	76 601	1,4%	32 698	0,7%	43 903	134,3%	80 425	-3 825	-4,8%
6251 Refeições	17 392	0,3%	9 540	0,2%	7 851	82,3%	15 177	2 215	14,6%
6251 Deslocações	39 634	0,7%	8 961	0,2%	30 673	342,3%	43 694	-4 060	-9,3%
6251 Estadas	19 575	0,3%	14 196	0,3%	5 379	37,9%	21 554	-1 979	-9,2%
<b>626 Serviços diversos</b>	970 470	17,3%	799 977	16,5%	170 494	21,3%	898 127	72 344	8,1%
6261 Rendas e alugueres	63 066	1,1%	23 208	0,5%	39 859	171,7%	71 331	-8 265	-11,6%
6262 Comunicação	232 982	4,1%	257 346	5,3%	-24 364	-9,5%	178 575	54 407	30,5%
6263 Seguros	612 062	10,9%	461 710	9,5%	150 352	32,6%	611 195	867	0,1%
6265 Contencioso e notariado	5 323	0,1%	9 286	0,2%	-3 963	-42,7%	9 286	-3 963	-42,7%
6266 Despesas de representação	3 731	0,1%	1 137		2 594	228,1%	441	3 290	746,5%
6267 Limpeza, higiene e conforto	53 301	0,9%	47 289	1,0%	6 012	12,7%	27 299	26 002	95,3%
6268 Outros serviços	5				5			5	
<b>63 Gastos com o pessoal</b>	1 504 605	26,8%	1 384 795	28,6%	119 810	8,7%	1 545 311	-40 706	-2,6%
631 Remunerações Órgãos da Ordem	160 936	2,9%	246 900	5,1%	-85 964	-34,8%	190 235	-29 299	-15,4%
632/4 Remunerações do pessoal	1 038 180	18,5%	855 105	17,7%	183 075	21,4%	1 058 286	-20 106	-1,9%
635 Encargos sobre remunerações Órgãos Sociais	37 214	0,7%	51 874	1,1%	-14 660	-28,3%	40 186	-2 972	-7,4%
635 Encargos sobre remunerações Pessoal	228 772	4,1%	180 772	3,7%	47 999	26,6%	218 890	9 881	4,5%
636 Seguros de acidentes no trabalho	7 264	0,1%	6 485	0,1%	779	12,0%	6 488	776	12,0%
637 Gastos de acção social	1 113	0,0%	19 409	0,4%	-18 297	-94,3%	7 528	-6 415	-85,2%
637 Seguro de Saúde	21 340	0,4%	19 702	0,4%	1 638	8,3%	22 698	-1 358	-6,0%
638 Outros gastos com o pessoal	9 787	0,2%	4 547	0,1%	5 240	115,2%	1 000	8 787	878,7%
<b>64 Gastos de depreciação e amortização</b>	226 082	4,0%	260 591	5,4%	-34 508	-13,2%	365 362	-139 280	-38,1%
642 Ativos fixos tangíveis	194 489	3,5%	256 653	5,3%	-62 164	-24,2%	277 369	-82 880	-29,9%
643 Ativos intangíveis	31 593	0,6%	3 937	0,1%	27 656	702,4%	87 993	-56 399	-64,1%
<b>65 Perdas por imparidade</b>	21 915	0,4%	59 938	1,2%	-38 022	-63,4%	24 000	-2 085	-8,7%
651 Em dívidas a receber	21 915	0,4%	59 938	1,2%	-38 022	-63,4%	24 000	-2 085	-8,7%
<b>68 Outros gastos</b>	184 977	3,3%	101 270	2,1%	83 706	82,7%	70 278	114 699	163,2%
6811 Impostos directos	12 053	0,2%	9 837	0,2%	2 216	22,5%	12 053		
6812 Impostos indirectos	743		223		520	233,1%	521	222	42,5%
6813 Taxas			121		-121	-100,0%	270	-270	-100,0%
6881 Correções períodos anteriores	110 245	2,0%	28 338	0,6%	81 907	289,0%		110 245	
6882 Donativos	1 500				1 500		1 500		
6883 Quotizações	60 433	1,1%	55 384	1,1%	5 049	9,1%	55 934	4 499	8,0%
6887 Diferenças de câmbio desfavoráveis			35		-35	-100,0%			
6888 Outros	3		7 333	0,2%	-7 330	-100,0%		3	
<b>69 Gastos de financiamento</b>	30 065	0,5%	13 014	0,3%	17 051	131,0%	18 314	11 752	64,2%
6911 Juros de financiamentos obtidos	30 065	0,5%	11 532	0,2%	18 533	160,7%	15 947	14 118	88,5%
6911 Juros contrato de locação financeira			1 482		-1 482	-100,0%	2 367	-2 367	-100,0%
<b>Total</b>	<b>5 634 043</b>	<b>100,0%</b>	<b>4 842 994</b>	<b>100,0%</b>	<b>791 049</b>	<b>16,3%</b>	<b>5 339 570</b>	<b>294 473</b>	<b>5,5%</b>

No período de 1 de janeiro a 31 de março de 2023, os fornecimentos e serviços externos apresentam um valor de 3.665.442 euros registando uma variação positiva de 643.033 euros (+21,3%) em relação ao período homólogo de 2022 e um aumento de 349.137 euros (+10,5%) face ao valor orçamentado.

*Euros*

Subcontratos	Real 31/03/2023		Real 31/03/2022		Variação 2023/2022		Orçamento 31/03/2023	Desvio face Orçamento	
<b>TOConline</b>	1 231 233	96,8%	1 090 724	96,9%	140 509	12,9%	911 070	320 164	35,1%
6213 TOConline	1 153 356	90,6%	991 553	88,1%	161 803	16,3%	813 758	339 598	41,7%
6215 Serviços de Hosting - Claranet	35 541	2,8%	35 541	3,2%			35 550	-9	
6217 Serviços de Hosting - MEO	42 336	3,3%	63 630	5,7%	-21 294	-33,5%	61 762	-19 426	-31,5%
<b>Outros</b>	41 214	3,2%	35 398	3,1%	5 816	16,4%	124 473	-83 259	-66,9%
6211 Vinhetas	138		308		-170	-55,2%	308	-170	-55,2%
6212 Bases de dados - SICC	17 672	1,4%	17 672	1,6%			17 672		
6214 Serviços de Impressão	23 404	1,8%	17 418	1,5%	5 986	34,4%	106 493	-83 089	-78,0%
<b>Total</b>	<b>1 272 447</b>	<b>100,0%</b>	<b>1 126 122</b>	<b>100,0%</b>	<b>146 325</b>	<b>13,0%</b>	<b>1 035 542</b>	<b>236 905</b>	<b>22,9%</b>

No período de 1 de janeiro a 31 de março de 2023, os subcontratos registaram um valor de 1.272.447 euros, mais 236.905 euros (+22,9%) face ao valor orçamentado, devido ao aumento da faturação das licenças do TOConline. Face ao valor orçamentado a redução dos serviços de impressão de menos 83.089 euros (-78,0%) é referente praticamente na totalidade à impressão dos livros da contabilidade que aguarda a sua concretização. Em relação ao período homólogo de 2022, o valor dos subcontratos aumentou 146.325 euros (+13,0%), devido ao aumento da faturação das licenças do TOConline.

Os gastos referentes a serviços especializados registaram no período de 1 de janeiro a 31 de março de 2023, o aumento de 416.703 euros (+58,4%) em relação ao período homólogo e um pequeno aumento de 222 euros (+0,0%) face ao valor orçamentado para 2023, sendo os desvios mais significativos os relativos aos gastos de trabalhos especializados, com o aumento de 233.429 euros (+74,3%) em relação ao período homólogo e uma redução de 46.348 euros (-7,8%) face ao orçamento, conforme apresentado de forma mais pormenorizada no quadro seguinte:

Rubricas	Real 31/03/2023		Real 31/03/2022		Variação 2023/2022		Orçamento 31/03/2023	Desvio face Orçamento	
<b>6221 Trabalhos especializados</b>	547 562	100,0%	314 133	100,0%	233 429	74,3%	593 909	-46 348	-7,8%
622101 Serviços de Auditoria	2 460	0,4%	2 460	0,8%			2 337	123	5,3%
622102 Serviços de Advocacia	3 985	0,7%	9 225	2,9%	-5 240	-56,8%	9 225	-5 240	-56,8%
622103 Formadores	169 107	30,9%	90 186	28,7%	78 921	87,5%	55 350	113 757	205,5%
622104 Consultores Externos	17 570	3,2%	14 052	4,5%	3 518	25,0%	37 975	-20 405	-53,7%
622105 Serviços de handling	24 885	4,5%	70 267	22,4%	-45 382	-64,6%	3 240	21 645	668,1%
622106 Solicitadores	157				157			157	
622107 Suporte Arquivo Electrónico	1 645	0,3%	2 446	0,8%	-802	-32,8%	2 446	-801	-32,8%
622108 Envelopagem Revistas	6 246	1,1%	1 209	0,4%	5 037	416,4%	1 026	5 220	508,9%
622109 Serviços de Restauração	148 340	27,1%	14 455	4,6%	133 884	926,2%	82 027	66 313	80,8%
622110 Brochuras Formação	28 082	5,1%			28 082		1 200	26 882	2240,2%
622111 Comissões/Grupos de Trabalho	4 578	0,8%			4 578		137 623	-133 045	-96,7%
622112 Serviços de Hospedeiras	6 882	1,3%			6 882		3 564	3 319	93,1%
622113 Elaboração de Manuais de Formação	738	0,1%	1 784	0,6%	-1 046	-58,6%	7 505	-6 767	-90,2%
622114 Revista IDEF	3 812	0,7%	3 812	1,2%			3 812		
622115 Serviços de informática	31 545	5,8%	5 503	1,8%	26 041	473,2%	131 395	-99 850	-76,0%
622116 Serviços comunicação e imagem	12 722	2,3%	17 676	5,6%	-4 953	-28,0%	22 823	-10 100	-44,3%
622117 Manuais Técnicos			3 033	1,0%	-3 033	-100,0%			
622119 Anuário Financeiro			5 740	1,8%	-5 740	-100,0%			
622119 Implementação Balcão Único							36 900	-36 900	-100,0%
622119 Agendas e Calendários	9 697	1,8%	1 397	0,4%	8 301	594,4%	18 748	-9 051	-48,3%
622119 Certificados OCC			220	0,1%	-220	-100,0%			
622119 Novo Vídeo Institucional							2 500	-2 500	-100,0%
622119 Outros trabalhos especializados	13 848	2,5%	18 950	6,0%	-5 103	-26,9%	5 971	7 877	131,9%
622120 Cédulas Profissionais	4 101	0,7%	356	0,1%	3 745	1052,1%	119	3 982	3356,9%
622121 Mailing	662	0,1%	546	0,2%	115	21,1%		662	
622122 Datacenter + Licenciamento + Videoconferência	30 277	5,5%	40 994	13,0%	-10 717	-26,1%	28 125	2 152	7,7%
622123 Avaliação de Edifícios e Viabilidade Urbanística	26 224	4,8%	9 822	3,1%	16 402	167,0%		26 224	

No período entre 1 de janeiro a 31 de março de 2023, os gastos com honorários registaram um aumento de 145.763 euros (+71,6%) em relação ao período homólogo e uma variação de mais 27.006 euros (+8,4%) face ao orçamento, conforme apresentado de forma mais pormenorizada no quadro que a seguir se apresenta:

Euros

Rubricas	Real 31/03/2023		Real 31/03/2022		Variação 2023/2022		Orçamento 31/03/2023	Desvio face Orçamento	
<b>6224 Honorários</b>	349 466	100,0%	203 703	100,0%	145 763	71,6%	322 460	27 006	8,4%
622401 Formadores	238 411	68,2%	123 867	60,8%	114 544	92,5%	202 493	35 918	17,7%
622402 Consultoria Técnica	54 347	15,6%	20 077	9,9%	34 270	170,7%	9 000	45 347	503,9%
622404 Elaboração Manuais Formação	8 630	2,5%	5 450	2,7%	3 180	58,3%	27 333	-18 703	-68,4%
622406 Comissões/Grupos de Trabalho	17 270	4,9%	28 069	13,8%	-10 799	-38,5%	66 706	-49 436	-74,1%
622408 Apoio Administrativo	842	0,2%	406	0,2%	436	107,6%	262	580	221,1%
622409 Revista Contabilidade de Gestão	1 250	0,4%	3 000	1,5%	-1 750	-58,3%		1 250	
622410 Outros (valor individual < 3 000 euros)	11 493	3,3%	1 805	0,9%	9 688	536,6%	60	11 433	19055,6%
622411 Solicitadores	617	0,2%	2 011	1,0%	-1 394	-69,3%		617	
622412 Comunicação e Imagem			2 412	1,2%	-2 412	-100,0%			
622413 Acessoria Jurídica	16 605	4,8%	16 605	8,2%			16 605		

Os artigos para oferta apresentam no período de 1 de janeiro a 31 de março de 2023 um valor de 140.489 euros, menos 185.279 euros (-56,9%) que o valor do mesmo período de 2022 e um aumento em relação ao orçamento de 47.216 euros (+50,6%), fruto do impacto da elaboração das agendas 2023 enviadas para um maior número de membros do que previsto no orçamento, embora com um número inferior ao do ano de 2022.

Os gastos com deslocações e estadas, no período de 1 de janeiro a 31 de março de 2023, apresentam um valor de 76.601 euros, com um aumento em relação ao período homólogo de 43.903 euros (+134,3%), devido à quebra acentuada das atividades presenciais e por causa da situação de pandemia nos meses de janeiro e fevereiro de 2022 e uma redução de 3.825 euros (-4,8%) face ao valor orçamentado, devido ao ajuste das medidas de controle de gastos implementadas pelo Conselho Diretivo.

As rendas e alugueres apresentam no período de 1 de janeiro a 31 de março de 2023 o aumento de 39.859 euros (+171,7%) face ao período homólogo e uma redução de 8.265 euros (-11,6%) em relação ao valor orçamentado, sendo esta variação justificada pela realização da primeira formação eventual presencial de 2023 sobre Orçamento do Estado de 2023 que se realizou nos meses de janeiro e fevereiro.

Euros

Rubricas	Real 31/03/2023		Real 31/03/2022		Variação 2023/2022		Orçamento 31/03/2023	Desvio face Orçamento	
<b>6261 Rendas e alugueres</b>	<b>63 066</b>	<b>100,0%</b>	<b>23 208</b>	<b>100,0%</b>	<b>39 859</b>	<b>171,7%</b>	<b>71 331</b>	<b>-8 265</b>	<b>-11,6%</b>
62611 Instalações	8 978	14,2%	9 576	41,3%	-598	-6,2%	9 755	-777	-8,0%
62612 Espaços	46 733	74,1%	8 932	38,5%	37 801	423,2%	54 537	-7 804	-14,3%
62613 Equipamentos	7 355	11,7%	3 337	14,4%	4 018	120,4%	7 039	316	4,5%
62614 Viaturas			1 362	5,9%	-1 362	-100,0%			

Os gastos de comunicação, no período de 1 de janeiro a 31 de março de 2023 apresentam um valor de 232.982 euros, registando uma redução em relação ao mesmo período do ano anterior de 24.364 euros (-9,5%), na sua maior parte referente ao menor envio das agendas e dos calendários em 2023 em relação ao ano anterior. Os gastos de comunicação apresentam um aumento em relação ao valor orçamentado de 54.407 euros (+30,5%), sendo esta diferença justificada pelo diferimento para o envio do livro da contabilidade e pelo envio do maior número de agendas 2023 devido ao interesse maior dos membros em relação ao previsto no orçamento.

Euros

Rubricas	Real 31/03/2023		Real 31/03/2022		Variação 2023/2022		Orçamento 31/03/2023	Desvio face Orçamento	
<b>6262 Comunicação</b>	<b>232 982</b>	<b>100,0%</b>	<b>257 346</b>	<b>100,0%</b>	<b>-24 364</b>	<b>-9,5%</b>	<b>178 575</b>	<b>54 407</b>	<b>30,5%</b>
62621 Correio Normal	38 218	16,4%	36 487	14,2%	1 732	4,7%	22 974	15 244	66,4%
62622 Correio Editorial	20 686	8,9%	27 855	10,8%	-7 169	-25,7%	25 178	-4 492	-17,8%
62622 Correio Agendas e Calendário 2023	116 634	50,1%	137 937	53,6%	-21 303	-15,4%	48 651	67 982	139,7%
62622 Correio Livro Contabilidade							41 117	-41 117	-100,0%
62624/5/6 Telefones, internet e televisão	57 444	24,7%	55 067	21,4%	2 377	4,3%	40 654	16 790	41,3%

No período de 1 de janeiro a 31 de março de 2023 os seguros registaram o valor de 612.062 euros, mais 150.352 euros (+32,6%) em relação ao período homólogo e mais 867 euros (+0,1%) face ao valor orçamentado.

Rubricas	Real 31/03/2023		Real 31/03/2022		Variação 2023/2022		Orçamento 31/03/2023	Desvio face Orçamento	
<b>6263 Seguros</b>	612 062	100,0%	461 710	100,0%	150 352	32,6%	611 195	867	0,1%
62631 Multi-riscos	4 961	0,8%	4 641	1,0%	319	6,9%	4 443	518	11,7%
62632 Viaturas	1 302	0,2%	942	0,2%	360	38,2%	1 301	1	
62633 Ramos transportes de mercadorias	60		60				59		0,1%
62634 Responsabilidade Civil CC	182 500	29,8%	149 670	32,4%	32 830	21,9%	182 500		
62635 Acidentes Pessoais	1 209	0,2%	861	0,2%	348	40,5%	861	349	40,5%
63636 Saúde do CC	420 530	68,7%	303 541	65,7%	116 989	38,5%	420 530		
62637 Responsabilidade Civil Profissional	1 500	0,2%	1 995	0,4%	-495	-24,8%	1 500		

Os gastos referentes a depreciações e amortizações apresentam no período de 1 de janeiro a 31 de março de 2023 um montante de 226.082 euros, com uma redução de 34.508 euros (-13,2%) em relação ao mesmo período de 2022, e com uma variação de menos 139.280 euros (-38,1%) face ao valor orçamentado. Em relação aos ativos fixos tangíveis registou-se uma redução de 62.164 euros (-24,2%) face ao período homólogo atendendo que o edifício da Avenida 24 de julho deixou ter depreciações desde outubro de 2022, por ter sido reclassificado para a rubrica de ativos não correntes detidos para venda. Para além disso, os auditórios da sede da OCC em Lisboa e da delegação do Porto tiveram uma revisão da estimativa do período de vida útil, tendo em consideração as atividades prestadas. Os ativos intangíveis registam no período de 1 de janeiro a 31 de março, um aumento das amortizações de 27.656 euros (+702,4%) em relação ao mesmo período de 2022, devido ao início da atividade da nova plataforma de formação CCCLIX, tendo o valor em curso em 31 de dezembro de 2022, no montante de 325.846 euros sido transferido para ativos intangíveis.

As perdas por imparidade registam no período de 1 de janeiro a 31 de março de 2023 um valor de 21.915 euros, menos 2.085 euros (-8,7%) que o valor orçamentado e menos 38.022 euros (-63,4%) que o valor do período homólogo de 2022. Apesar do valor em dívida dos membros, referente a quotas ter aumentado, a mesma é referente a um período inferior a 6 meses.



Os gastos com o pessoal no período de 1 de janeiro a 31 de março de 2023 no montante de 1.504.605 euros registaram uma redução de 40.706 euros (-2,6%) face ao valor orçamentado e uma variação de mais 119.810 euros (+8,7%) em relação ao período homólogo de 2022.

Euros

Gastos com o pessoal	Real 31/03/2023		Real 31/03/2022		Variação 2023/2022		Orçamento 31/03/2023	Desvio face Orçamento	
<b>Total gastos órgãos sociais</b>	201 294	13,4%	301 579	21,8%	-100 285	-33,3%	233 274	-31 980	-13,7%
Remunerações dos órgãos da OCC	160 936	10,7%	246 900	17,8%	-85 964	-34,8%	190 235	-29 299	-15,4%
Encargos sobre remunerações dos órgãos da OCC	37 214	2,5%	51 874	3,7%	-14 660	-28,3%	40 186	-2 972	-7,4%
Seguro acidentes de trabalho dos órgãos da OCC	961	0,1%	723	0,1%	238	32,9%	670	291	43,4%
Seguro de saúde dos órgãos da OCC	2 183	0,1%	2 081	0,2%	102	4,9%	2 183		
<b>Total gastos com colaboradores</b>	1 303 312	86,6%	1 083 216	78,2%	220 095	20,3%	1 312 038	-8 726	-0,7%
Remunerações do pessoal	1 038 180	69,0%	855 105	61,7%	183 075	21,4%	1 058 286	-20 106	-1,9%
Encargos sobre remunerações do pessoal	228 772	15,2%	180 772	13,1%	47 999	26,6%	218 890	9 881	4,5%
Seguro acidentes de trabalho do pessoal	6 303	0,4%	5 762	0,4%	541	9,4%	5 818	485	8,3%
Seguro de saúde do pessoal	19 158	1,3%	17 621	1,3%	1 536	8,7%	20 516	-1 358	-6,6%
Outros gastos de ação social	1 113	0,1%	19 409	1,4%	-18 297	-94,3%	7 528	-6 415	-85,2%
Outros gastos com o pessoal	9 787	0,7%	4 547	0,3%	5 240	115,2%	1 000	8 787	878,7%
<b>Total</b>	1 504 605	100,0%	1 384 795	100,0%	119 810	8,7%	1 545 311	-40 706	-2,6%

A Comissão de Fixação de Remunerações dos Titulares dos Órgãos Sociais da OCC eleita pela Assembleia Representativa no dia 5 de março de 2022, conforme disposto na alínea g) do art.º 40.º do Estatuto da OCC (EOCC), no dia 7 de novembro 2022 deliberou a definição, numa base fundamentada e estruturada, de uma tabela de remunerações para os membros do conselho diretivo, conselho jurisdicional, conselho fiscal e o valor das senhas de presença para os membros dos restantes órgãos e comissões estatutárias para o ano de 2023. As remunerações dos Órgãos Sociais são processadas com base no estipulado pela referida Comissão.

## Gastos com os membros dos órgãos da OCC período de JANEIRO de 2023

Euros

Membros dos Órgãos Sociais	Vencimento / Senhas de presença	Remunerações 13º mês	Remunerações 14º mês	Encargos s/ remunerações	Seguro acidentes trabalho	Seguro de Doença	Seguro de responsabilidade civil-profissional	Refeições	Deslocações	Estadas	Totais
<b>Bastonária</b>											
Paula Franco (Lisboa)	7 000	583	583	1 821	40	49	48	117			10 241
<b>Subtotal</b>	<b>7 000</b>	<b>583</b>	<b>583</b>	<b>1 821</b>	<b>40</b>	<b>49</b>	<b>48</b>	<b>117</b>			<b>10 241</b>
<b>Conselho Diretivo</b>											
Jorge Barbosa (Braga)	4 600	383	383	1 197	27	49	48	84	511	288	7 570
Cristina Pena Silva (Lisboa)	3 850	321	321	1 007	22	49	48	42			5 660
Manuel Teixeira (Coimbra)	3 850	321	321	737	22	49	48	52		416	5 815
Helena Costa (Braga)		321	321	143	22	49	48				903
Álvaro Costa (Coimbra)	3 850	321	321	1 002	22	49	48	34		348	5 993
Pedro Ferreira (Vila Real)	3 850	321	321	1 002	22	49	48	29		284	5 924
<b>Subtotal</b>	<b>20 000</b>	<b>1 988</b>	<b>1 988</b>	<b>5 087</b>	<b>138</b>	<b>291</b>	<b>286</b>	<b>241</b>	<b>511</b>	<b>1 336</b>	<b>31 865</b>
<b>Conselho Fiscal</b>											
Sérgio Pontes (Lisboa)	1 100			223	10	49	14				1 396
Raquel Moça Pinto (Porto)	1 100			233	6	49	14	37	253	72	1 764
José António Pereira (Viseu)					6	49	14				69
Mário Guimarães (Braga)	565			116				37	302		1 020
<b>Subtotal</b>	<b>2 765</b>			<b>572</b>	<b>23</b>	<b>146</b>	<b>42</b>	<b>74</b>	<b>555</b>	<b>72</b>	<b>4 249</b>
<b>Conselho Jurisdicional</b>											
Eugénio Faca (Lisboa)	3 000	250	250	711	17	49	14	33			4 324
Rita Cordeiro (Setúbal)	1 850	129	129	428	9	49	14				2 608
Mário Cabêda (Porto)	1 850	129	129	428	9	49	14	225	540	572	3 944
Maria Clara Oliveira (Caldas da Rainha)	1 550	129	129	367	9	49	14	31	258		2 536
Luís Caetano (Viseu)	1 550	129	129	384	9	49	14	72	416	210	2 962
<b>Subtotal</b>	<b>9 800</b>	<b>767</b>	<b>767</b>	<b>2 317</b>	<b>53</b>	<b>243</b>	<b>69</b>	<b>362</b>	<b>1 214</b>	<b>782</b>	<b>16 374</b>
<b>Total</b>	<b>39 565</b>	<b>3 338</b>	<b>3 338</b>	<b>9 798</b>	<b>254</b>	<b>728</b>	<b>444</b>	<b>794</b>	<b>2 280</b>	<b>2 190</b>	<b>62 728</b>

## Gastos com os membros dos órgãos da OCC período de FEVEREIRO de 2023

Euros

Membros dos Órgãos Sociais	Vencimento / Senhas de presença	Remunerações 13º mês	Remunerações 14º mês	Encargos s/ remunerações	Seguro acidentes trabalho	Seguro de Doença	Seguro de responsabilidade civil-profissional	Refeições	Deslocações	Estadas	Totais
<b>Bastonária</b>											
Paula Franco (Lisboa)	7 000	583	583	1 821	40	49	48	156			10 281
<b>Subtotal</b>	<b>7 000</b>	<b>583</b>	<b>583</b>	<b>1 821</b>	<b>40</b>	<b>49</b>	<b>48</b>	<b>156</b>			<b>10 281</b>
<b>Conselho Diretivo</b>											
Jorge Barbosa (Braga)	4 600	383	383	1 197	27	49	48	235	639	356	7 916
Cristina Pena Silva (Lisboa)	3 850	321	321	1 002	22	49	48	117			5 728
Manuel Teixeira (Coimbra)	3 850	321	321	737	22	49	48	251	694	350	6 642
Helena Costa (Braga)		321	321	143	22	49	48				903
Álvaro Costa (Coimbra)	3 850	321	321	1 002	22	49	48	214	654	284	6 764
Pedro Ferreira (Vila Real)	3 850	321	321	1 002	22	49	48	264	1 363	284	7 522
<b>Subtotal</b>	<b>20 000</b>	<b>1 988</b>	<b>1 988</b>	<b>5 081</b>	<b>138</b>	<b>291</b>	<b>286</b>	<b>1 080</b>	<b>3 350</b>	<b>1 274</b>	<b>35 475</b>
<b>Conselho Fiscal</b>											
Sérgio Pontes (Lisboa)	2 162			439	10	49	14	52			2 725
Raquel Mota Pinto (Porto)	1 100			223	6	49	14	39			1 431
José António Pereira (Viseu)	1 794			364	6	49	14	52	858	70	3 207
<b>Subtotal</b>	<b>5 056</b>			<b>1 026</b>	<b>23</b>	<b>146</b>	<b>42</b>	<b>144</b>	<b>858</b>	<b>70</b>	<b>7 364</b>
<b>Conselho Jurisdicional</b>											
Eugénio Faca (Lisboa)	3 000	250	250	711	17	49	14	54			4 344
Rita Cordeiro (Setúbal)	1 850	129	129	428	9	49	14	19			2 627
Mário Cabêda (Porto)	1 850	129	129	428	9	49	14	38		140	2 785
Maria Clara Oliveira (Caldas da Rainha)	1 550	129	129	367	9	49	14	49			2 296
Luís Caetano (Viseu)	1 550	129	129	367	9	49	14	65	416	142	2 870
<b>Subtotal</b>	<b>9 800</b>	<b>767</b>	<b>767</b>	<b>2 301</b>	<b>53</b>	<b>243</b>	<b>69</b>	<b>225</b>	<b>416</b>	<b>282</b>	<b>14 922</b>
<b>Total</b>	<b>41 856</b>	<b>3 338</b>	<b>3 338</b>	<b>10 230</b>	<b>254</b>	<b>728</b>	<b>444</b>	<b>1 605</b>	<b>4 625</b>	<b>1 626</b>	<b>68 042</b>

## Gastos com os membros dos órgãos da OCC período de MARÇO de 2023

Euros

Membros dos Órgãos Sociais	Vencimento / Senhas de presença	Remunerações 13º mês	Remunerações 14º mês	Encargos s/ remunerações	Seguro acidentes trabalho	Seguro de Doença	Seguro de responsabilidade civil-profissional	Refeições	Deslocações	Estadas	Totais
<b>Bastonária</b>											
Paula Franco (Lisboa)	7 000	583	583	1 821	72	49	48	224		352	10 732
<b>Subtotal</b>	<b>7 000</b>	<b>583</b>	<b>583</b>	<b>1 821</b>	<b>72</b>	<b>49</b>	<b>48</b>	<b>224</b>		<b>352</b>	<b>10 732</b>
<b>Conselho Diretivo</b>											
Jorge Barbosa (Braga)	4 600	383	383	1 197	47	49	48	212	1 335	648	8 901
Cristina Pena Silva (Lisboa)	3 850	321	321	1 002	40	49	48	83		122	5 834
Manuel Teixeira (Coimbra)	3 850	321	321	737	40	49	48	215	465	420	6 464
Helena Costa (Braga)		321	321	143	40	49	48				921
Álvaro Costa (Coimbra)	3 850	321	321	1 002	40	49	48	156	452	420	6 657
Pedro Ferreira (Vila Real)	3 850	321	321	1 002	40	49	48	166		420	6 215
<b>Subtotal</b>	<b>20 000</b>	<b>1 988</b>	<b>1 988</b>	<b>5 081</b>	<b>246</b>	<b>291</b>	<b>286</b>	<b>831</b>	<b>2 252</b>	<b>2 030</b>	<b>34 992</b>
<b>Conselho Fiscal</b>											
Sérgio Pontes (Lisboa)	1 750			355	18	49	14	59	216	122	2 583
Raquel Moa Pinto (Porto)	1 100			223	11	49	14	71	224		1 692
José António Pereira (Viseu)	1 100			223	11	49	14	15	522		1 933
<b>Subtotal</b>	<b>3 950</b>			<b>802</b>	<b>41</b>	<b>146</b>	<b>42</b>	<b>145</b>	<b>962</b>	<b>122</b>	<b>6 209</b>
<b>Conselho Jurisdicional</b>											
Eugénio Faca (Lisboa)	3 000	250	250	711	31	49	14	27		122	4 453
Rita Cordeiro (Setúbal)	1 850	129	129	428	16	49	14	19		122	2 756
Mário Cabêda (Porto)	1 850	129	129	428	16	49	14	169	899	149	3 831
Maria Clara Oliveira (Caldas da Rainha)	1 550	129	129	367	16	49	14	42	326	108	2 730
Luís Caetano (Viseu)	1 550	129	129	367	16	49	14	61	540	77	2 931
<b>Subtotal</b>	<b>9 800</b>	<b>767</b>	<b>767</b>	<b>2 301</b>	<b>95</b>	<b>243</b>	<b>69</b>	<b>318</b>	<b>1 764</b>	<b>578</b>	<b>16 701</b>
<b>Total</b>	<b>40 750</b>	<b>3 338</b>	<b>3 338</b>	<b>10 005</b>	<b>453</b>	<b>728</b>	<b>444</b>	<b>1 518</b>	<b>4 978</b>	<b>3 082</b>	<b>68 634</b>

## Gastos com os membros dos órgãos da OCC ACUMULADO a 31 de março de 2023

Euros

Membros dos Órgãos Sociais	Vencimento / Senhas de presença	Remunerações 13º mês	Remunerações 14º mês	Encargos s/ remunerações	Seguro acidentes trabalho	Seguro de Doença	Seguro de responsabilidade civil-profissional	Refeições	Deslocações	Estadas	Totais
<b>Bastonária</b>											
Paula Franco (Lisboa)	21 000	1 750	1 750	5 464	153	146	143	497		352	31 254
<b>Subtotal</b>	<b>21 000</b>	<b>1 750</b>	<b>1 750</b>	<b>5 464</b>	<b>153</b>	<b>146</b>	<b>143</b>	<b>497</b>		<b>352</b>	<b>31 254</b>
<b>Conselho Diretivo</b>											
Jorge Barbosa (Braga)	13 800	1 150	1 150	3 590	100	146	143	531	2 485	1 292	24 386
Cristina Pena Silva (Lisboa)	11 550	962	962	3 011	84	146	143	241		122	17 222
Manuel Teixeira (Coimbra)	11 550	962	962	2 210	84	146	143	518	1 160	1 186	18 921
Helena Costa (Braga)		962	962	429	84	146	143				2 727
Álvaro Costa (Coimbra)	11 550	962	962	3 005	84	146	143	403	1 107	1 052	19 414
Pedro Ferreira (Vila Real)	11 550	963	963	3 005	84	146	143	459	1 363	988	19 662
<b>Subtotal</b>	<b>60 000</b>	<b>5 963</b>	<b>5 963</b>	<b>15 250</b>	<b>521</b>	<b>873</b>	<b>857</b>	<b>2 152</b>	<b>6 114</b>	<b>4 640</b>	<b>102 332</b>
<b>Conselho Fiscal</b>											
Sérgio Pontes (Lisboa)	5 012			1 017	38	146	42	111	216	122	6 704
Raquel Mota Pinto (Porto)	3 300			680	24	146	42	147	477	72	4 887
José António Pereira (Viseu)	2 894			587	24	146	42	67	1 380	70	5 209
Mário Guimarães (Braga)	565			116				37	302		1 020
<b>Subtotal</b>	<b>11 771</b>			<b>2 400</b>	<b>86</b>	<b>437</b>	<b>125</b>	<b>363</b>	<b>2 375</b>	<b>264</b>	<b>17 821</b>
<b>Conselho Jurisdicional</b>											
Eugénio Faca (Lisboa)	9 000	750	750	2 132	66	146	42	115		122	13 121
Rita Cordeiro (Setúbal)	5 550	388	388	1 284	34	146	42	38		122	7 990
Mário Cabêda (Porto)	5 550	388	388	1 284	34	146	42	431	1 438	861	10 561
Maria Clara Oliveira (Caldas da Rainha)	4 650	387	387	1 101	34	146	42	122	584	108	7 562
Luís Caetano (Viseu)	4 650	388	388	1 118	34	146	42	198	1 372	429	8 763
<b>Subtotal</b>	<b>29 400</b>	<b>2 300</b>	<b>2 300</b>	<b>6 919</b>	<b>201</b>	<b>728</b>	<b>208</b>	<b>905</b>	<b>3 395</b>	<b>1 642</b>	<b>47 997</b>
<b>Total</b>	<b>122 171</b>	<b>10 013</b>	<b>10 013</b>	<b>30 032</b>	<b>961</b>	<b>2 183</b>	<b>1 333</b>	<b>3 917</b>	<b>11 884</b>	<b>6 898</b>	<b>199 403</b>
<b>Assembleia Representativa</b>											
Presidente - Carlos Alexandre	490			99			42	49	89	122	891
Vice-Pres. - Aníbal Sousa							42	49	324	122	537
Isabel Ramalho	185			38			42	69	225		558
Rita Marques	285			61			42	69	120	440	1 016
<b>Açores</b>											
Emanuel Norberto Lourenço Silveira Cordeiro	420			85				19			524
Isabel Maria Borges Freitas	420			85				19	165	108	797

## Gastos com os membros dos órgãos da OCC ACUMULADO a 31 de março de 2023

Euros

Membros dos Órgãos Sociais	Vencimento / Senhas de presença	Remunerações 13º mês	Remunerações 14º mês	Encargos s/ remunerações	Seguro acidentes trabalho	Seguro de Doença	Seguro de responsabilidade civil-profissional	Refeições	Deslocações	Estadas	Totais
<b>Aveiro</b>											
Andreia Raquel Martins Almeida	170			35							205
Arabela Regina Monteiro De Miranda Vilela Linhares	220			45				19		108	392
Daniel Filipe Moreira Lopes	220			45				19			284
Joao Luis Morcela Rodrigues Dos Reis	220			49				19		108	396
Pedro Nuno Bastos Lima								19	23		42
Susana Maria Da Costa Neves	170			39				19	32	107	368
<b>Beja</b>											
Luis Miguel De Carvalho Medeiros	170			35							205
Maria Ana Mourão Sargento	320			65				19		108	512
<b>Braga</b>											
Anabela De Jesus Meireles Teixeira Guimarães	220			45				19		108	392
Eva Maria Ferreira Salgado	220			45				19		108	392
Horacio Manuel De Oliveira Lopes Ferreira	220			51				19	50		340
José Soares Roriz								19			19
Manuel Cruz Gonçalves											
Oswaldo Carlos De Sousa Neves	220			45				19		107	391
<b>Bragança</b>											
Maria João Gonçalves Rodrigues	270			55				19	302	108	754
<b>Castelo Branco</b>											
Antonio Mendes Pinto								19	177		196
Maria Helena Fernandes Lopes	270			59				19	123	214	685
<b>Coimbra</b>											
Cristina Sofia Batanete Frade Freire	270			58				19		107	454
Fernando Emanuel Pimenta Girao	270			55				19			344
Silvio Carvalho Vilão	270			58				19	84	107	538
<b>Évora</b>											
Ana Margarida Mochila Melro	170			35							205
Antonio Manuel Dos Santos Nabo	320			65				19	269	107	780
<b>Faro</b>											
Carlos Manuel Pera Nunes	320			70				19	286	108	802
Jose Alberto De Brito Pereira	320			65				19	392	108	904
Lizabete Maria Correia De Sousa Sequeira	320			65				19	217	108	729
<b>Guarda</b>											
Amâncio Fernandes Antunes	270			55				19			344
Rosa Maria Da Silva Dias	270			55				19	117		461

## Gastos com os membros dos órgãos da OCC ACUMULADO a 31 de março de 2023

Euros

Membros dos Órgãos Sociais	Vencimento / Senhas de presença	Remunerações 13º mês	Remunerações 14º mês	Encargos s/ remunerações	Seguro acidentes trabalho	Seguro de Doença	Seguro de responsabilidade civil-profissional	Refeições	Deslocações	Estadas	Totais
<b>Leiria</b>											
Antonio Cerejo Moreira Caseiro	270			55				19			344
Leonel Mendes Francisco	270			55				19	115		459
Vanda Filipa Da Conceição Sousa	170			35							205
<b>Lisboa</b>											
Ana Filipa Coelho Xavier De Basto Aguiar De Sá	320			65				19			404
Ana Margarida Luís Apolinário	170			35							205
Ana Paula de Assunção de Matos Borlido Martins	320			65				19	73	108	585
Antonio De Jesus Nunes	320			65				19		107	511
Bruno José Quelhas Henriques Pereira	320			65				19			404
Daniel Pedro De Matos Albuquerque	320			65				19		107	511
Dulce Cristina Ribeiro Pereira	270			55				19	199	107	650
Lídia Isabel Ferreira Vieira	320			65				19	233		637
Maria Diotilde Jesus Mateus Videira De Araújo	270			55				19			344
Maria José De Almeida											
Maria Teresa Eva Das Neves	320			65				19	73		477
Mónica Sofia Duarte Marçal	320			65				19	17	107	528
Nelson Alexandre Ferreira								19		108	127
Paulo Alberto Vieira Correia Gomes	170			35							205
Pedro Miguel Baptista Pinheiro								19		107	126
Pedro Nuno Ramos Roque											
Rui Manuel Machado Ferreira	320			66				19	73	107	585
Susana Maria Fernandes Pereira											
Vitor Alexandre Lopes Pereira Vicente	320			65				19		107	511
Vitor Lino Soares Martins								19	228	108	355
<b>Madeira</b>											
Ana Margarida Brazão Escórcio	420			85				19	138	108	771
João Manuel Dos Ramos	420			85				19	138	108	771
<b>Portalegre</b>											
Maria Do Carmo Alves Dos Santos Pão Alvo	270			55				19	173	214	731
Paulo Alexandre Vivas Castanho											
<b>Porto</b>											
António Jorge Gomes De Azevedo	170			35				19			224
Bruno Alexandre Da Rocha Silva	170			35				19			224
Carlos Alexandre Quelhas Martins	170			40				19	29		258
Fernanda Ferreira Miranda De Freitas	170			35				19			224

## Gastos com os membros dos órgãos da OCC ACUMULADO a 31 de março de 2023

Euros

Membros dos Órgãos Sociais	Vencimento / Senhas de presença	Remunerações 13º mês	Remunerações 14º mês	Encargos s/ remunerações	Seguro acidentes trabalho	Seguro de Doença	Seguro de responsabilidade civil-profissional	Refeições	Deslocações	Estadas	Totais
Júlia Paula Da Silva Jardim Martins	170			47				19			236
Patrícia Daniela Rodrigues Dias Esteves	170			35				19			224
Paulo Jorge Seabra Dos Anjos	170			35				19			224
Rosa Branca Pinto Areias	170			35				19			224
Rui Jorge Saavedra Magalhães	170			35				19			224
Rui Marcelo Lima De Oliveira Santos	170			40				19			229
Sara Manuela Miranda Pinto Cruz	170			40				19			229
Vítor Manuel Silva Oliveira	170			35							205
<b>Santarém</b>											
Ana Margarida Rodrigues Silvestre	270			56				19	184	107	637
Carlos Manuel Boavida Ferreira	270			56				19	175		520
Manuel Joaquim Borralho Ramalho	270			55				19		108	452
<b>Setúbal</b>											
Alfredo De Jesus Alves								19		107	126
Ana Margarida Ferreira Traquino	320			65				19	47	107	558
Carla Isabel Marques Pereira	320			67				19	282		688
Carlos Augusto Cordeiro De Sousa	320			65				19		108	512
Manuel Anastácio Teles De Matos	320			65				19		107	511
Maria Lúcia Bárbara Quendera	320			65				19	29	107	540
<b>Viana Do Castelo</b>											
António José Dos Prazeres Faria Luciano	220			45				19		107	391
Maria Deolinda Rufino Viana Correia								19		106	125
<b>Vila Real</b>											
Antonio Carlos Gomes Dias	220			45				19	68		352
Maria João Pinto Borges	170			36							206
<b>Viseu</b>											
Angélica Maria De Jesus Franco Fernandes	270			55				19			344
Paulo Jorge Dos Santos Marques											
<b>Subtotal</b>	<b>18 740</b>			<b>3 872</b>			<b>167</b>	<b>1 553</b>	<b>5 271</b>	<b>4 980</b>	<b>34 583</b>
<b>Total</b>	<b>140 911</b>	<b>10 013</b>	<b>10 013</b>	<b>33 905</b>	<b>961</b>	<b>2 183</b>	<b>1 500</b>	<b>5 470</b>	<b>17 155</b>	<b>11 878</b>	<b>233 987</b>

Notas: 1) A imputação do gasto referente ao seguro de responsabilidade civil dos órgãos estatutários tem em consideração os limites de indemnização previstos na apólice de seguro no âmbito de responsabilidade de cada órgão estatutário.

2) O critério de imputação dos gastos com a utilização das viaturas da Ordem, tem em consideração os quilómetros efetivamente percorridos no desempenho das funções.



Na Assembleia Representativa realizada no dia 25 de março de 2023, tomaram posse os seguintes representantes, ambos pelo círculo eleitoral de Lisboa:

- Bruno José Quelhas Henriques Pereira (CC n.º 80 682) para o lugar de Susana Pereira (CC n.º 92 043);
- Ana Paula Borlido (CC n.º 91 027) para o lugar de Pedro Roque (CC n.º 59 031).

Estiveram presentes ou representados, 85 Representantes, fizeram-se representar os seguintes membros:

- Manuel Cruz Gonçalves, CC n.º 29 982, pelo círculo eleitoral de Braga;
- Paulo Alexandre Vivas Castanho, CC n.º 1 013, pelo círculo eleitoral de Portalegre.

Lisboa, 14 de abril de 2023

O Conselho Diretivo

Bastonária	Vice-presidente	Vogal	Vogal	Vogal	Vogal	Vogal
						
Paula Franco	Joaquim Barbosa	Ana Cristina Silva	Manuel Teixeira	Helena Costa*	Álvaro Costa	Pedro Nuno Ferreira

\* Nesta deliberação, a vogal do conselho diretivo Helena Costa absteve-se por impedimento pessoal decorrente de incapacidade temporária para o trabalho durante o primeiro trimestre