



Relato Integrado Intercalar

1.º trimestre 2020

15 abril 2020



Índice

Nota prévia	3
Medidas e impactos COVID-19	6
Indicadores de atividade	11
Balanço em 31/03/2020	17
Demonstração das alterações nos fundos patrimoniais em 31/03/2020	20
Demonstração dos fluxos de caixa em 31/03/2020	21
Tesouraria - Período de 2020	22
Demonstração dos resultados por naturezas em 31/03/2020	27





Nota prévia

A Ordem foi criada pelo Decreto-Lei n.º 452/99, de 5 de novembro, alterado pelo Decreto-Lei n.º 310/2009, de 26 de outubro, pela Lei n.º 139/2015, de 7 de setembro e pelo aditamento da Lei n.º 119/2019, de 18 de setembro, sendo uma pessoa coletiva de direito público representativa dos profissionais que exercem a atividade de contabilista certificado, contando, à presente data, 67 178 membros com a inscrição ativa e ainda com mais 2 554 membros com a inscrição suspensa, totalizando assim 69 732.

A Ordem rege-se pelo Estatuto da Ordem dos Contabilistas Certificados (EOCC), a Lei n.º 2/2013, de 10 de janeiro, que estabelece o regime jurídico de criação, organização e funcionamento das associações públicas profissionais, os regulamentos da Ordem, o Código do Procedimento Administrativo e os princípios gerais de direito administrativo, à sua organização interna, as normas e os princípios que regem as associações de direito privado.

A instituição tem sede na Avenida Barbosa do Bocage, n.º 45, Lisboa e possui 15 representações permanentes em todo o território nacional nos distritos de Aveiro, Braga, Castelo Branco, Coimbra, Évora, Faro, Guarda, Leiria, Porto, Santarém, Setúbal, Vila Real, Viseu, e nas regiões autónomas dos Açores (Ponta Delgada) e da Madeira (Funchal).

A Ordem prossegue os seus fins e atribuições através dos seus órgãos estatutariamente previstos no art. 35.º do seu Estatuto, independentes entre si e dispendo de um quadro de competências que pretendem o reforço da transparência na governação da instituição, mais concretamente: - Assembleia representativa; - Assembleia geral eleitoral; - Bastonário; - Conselho diretivo; - Conselho jurisdicional; e - Conselho fiscal.

Como referido no seu plano de atividades para 2020 e prática já habitual desde que o atual Conselho Diretivo tomou posse, as contas da Ordem são hoje sinónimo de transparência na gestão, informação pertinente, relevante e tempestiva. Assim, em 2020, pretende-se evoluir para a apresentação da informação em relato integrado. Nesse sentido, a publicação de relatórios integrados intercalares trimestrais permite aos contabilistas





certificados e à sociedade em geral um conhecimento e acompanhamento global e aprofundado sobre as contas e atividade da Ordem, permitindo um total escrutínio da instituição.

A total clareza de processos na divulgação de informação económico-financeira da instituição é um cunho indissociável do atual CD, no sentido de construir uma nova era na nossa profissão, uma era de maior rigor, mais transparência e mais eficiência na gestão de recursos. Neste contexto, é fundamental a manutenção de uma gestão eficaz de todos os recursos humanos, financeiros e materiais existentes na Ordem, implicando uma reavaliação constante e atenta de todos os procedimentos, sempre numa perspetiva de melhoria contínua.

Advertimos que, apenas as demonstrações financeiras anuais estão sujeitas a revisão legal de contas, pelo que as demonstrações financeiras intercalares apresentadas não se encontram auditadas.

Com efeito, o Relatório e Contas com referência a 31 de dezembro de 2019, foi devidamente auditado tendo sido emitida Certificação Legal das Contas não modificada, isto é, sem reservas, mas não foi sujeito a discussão e aprovação em sede Assembleia Representativa, a qual, estando marcada para o dia 14 de março de 2020, foi adiada em virtude da situação epidemiológica do coronavírus (COVID-19).

O Relato Integrado Intercalar que se apresenta respeita ao 1.º trimestre de 2020, abrangendo o período compreendido entre 1 de janeiro e 31 de março.

Referencial contabilístico de preparação das demonstrações financeiras

No âmbito do Sistema de Normalização Contabilística (SNC), com as novas disposições previstas no Decreto-Lei n.º 98/2015, de 2 de junho, que alterou o Decreto-Lei n.º 158/2009, de 13 de julho, e o Decreto-Lei n.º 36-A/2011, de 9 de março, a Ordem aplica a Norma Contabilística e de Relato Financeiro para Entidades do Setor Não Lucrativo (NCRF-ESNL) do SNC, publicada no Diário da República, 2.ª série, de 29 de julho de 2015, através do Aviso n.º 8259/2015.





O disposto no ponto 2.3 da NCRF-ESNL refere que *“Sempre que esta Norma não responda a aspetos particulares que se coloquem a dada entidade em matéria de contabilização ou relato financeiro de transações ou situações, ou a lacuna em causa seja de tal modo relevante que o seu não preenchimento impeça o objetivo de ser prestada informação que, de forma verdadeira e apropriada, traduza a posição financeira numa certa data e o desempenho para o período abrangido, a entidade deve recorrer, tendo em vista tão-somente a superação dessa lacuna, supletivamente e pela ordem indicada:*

- a) Às NCRF e Normas Interpretativas (NI);*
- b) Às Normas Internacionais de Contabilidade, adotadas ao abrigo do Regulamento n.º 1606/2002, do Parlamento Europeu e do Conselho, de 19 de julho;*
- c) Às Normas Internacionais de Contabilidade (IAS) e Normas Internacionais de Relato Financeiro (IFRS), emitidas pelo IASB, e respetivas interpretações (SIC e IFRIC).”*

Apesar da IAS 34 intitulada “Relato Financeiro Intercalar” não ser de aplicação obrigatória à OCC, entendemos que algumas das suas prescrições são consideradas úteis em termos de orientação para a prestação de contas trimestral.

Por último, referir que as políticas contabilísticas adotadas são consistentes com as utilizadas na preparação das demonstrações financeiras anuais do período findo em 31 de dezembro de 2019, as quais se encontram descritas no respetivo Anexo.



Medidas e impactos COVID-19

Na sequência da situação de alerta epidemiológico relacionada com o novo Coronavírus (COVID-19) e tendo por base as orientações e recomendações das autoridades sanitárias, a Assembleia Representativa (AR) da Ordem, que se iria realizar no dia 14 de março, no auditório do Porto foi adiada para data a designar oportunamente.

Também como forma de acautelar a segurança e o bem-estar dos membros, colaboradores da Ordem e do público em geral, na fase de propagação acelerada do novo Coronavírus – COVID 19, o CD da Ordem decidiu suspender as reuniões livres previstas para todo o país no mês de março, tendo-se mantido a transmissão via streaming, através do canal *Youtube* da Ordem, das reuniões livres de 11, 18 e 25 de março, num formato ligeiramente distinto do habitual, sem público, e em horário mais alargado. Regista-se de forma muito positiva a plena adesão a este formato tendo no período de 1 de janeiro a 31 de março de 2020 as reuniões livres via *streaming* registado no canal *Youtube* 305.602 participações.

A evolução da situação epidemiológica do novo Coronavírus – COVID 19 obrigou a Ordem a tomar medidas restritivas adicionais ao nível da formação e do atendimento presencial que entraram em vigor no dia 16 de março.

A formação eventual presencial sobre o Orçamento do Estado 2020, agendada a nível nacional entre 30 de março e 16 de abril, foi cancelada. Todos os membros e respetivos colaboradores já inscritos foram automaticamente reinscritos na formação à distância com o mesmo tema.

Todas as formações segmentadas agendadas também foram canceladas. Os membros já inscritos nestas formações foram transferidos automaticamente para as sessões à distância com o mesmo tema.

O atendimento presencial na sede de Lisboa e nas representações no continente e nas regiões autónomas foi suspenso. Todos os membros que queiram contactar a Ordem devem fazê-lo por telefone ou mediante envio de mensagem na Pasta CC.

Destaques 1.º trimestre

Atendimentos
telefónicos

28 034

Reuniões livres
Visualizações

305 602

Atendimento telefónico
Satisfação média (0-5)

4,8



Apesar das contingências também se sentirem a nível interno da OCC, os serviços da Ordem continuaram e continuarão a assegurar o normal funcionamento, esclarecendo os membros por telefone e Pasta CC.

No dia 30 de março, a Ordem promoveu uma reunião livre especial, dedicada, em exclusivo, às implicações resultantes das medidas de contenção e do estado de emergência que o país vive. Entre as 15h30 e as 18h30 em direto, através do canal *Youtube* da Ordem, a bastonária e os especialistas da Ordem em matérias técnicas e jurídicas responderam a todas as perguntas formuladas pelos membros relacionadas com as medidas legislativas motivadas pela propagação da COVID-19, as quais foram enviadas para o *email reunioeslivres@occ.pt*.

No dia 4 de abril, o CD da Ordem deliberou cancelar todos os eventos presenciais da OCC até 31 de agosto, na sequência da pandemia global que o país e o mundo atravessam. Para além de todas as formações em sala ou auditório, foram cancelados diversos eventos e conferências que estavam agendados para os meses em questão, como o Encontro Nacional dos Contabilistas Certificados e a Feira Internacional de Negócios. Estes cancelamentos poderão ser levantados caso o Governo ou a Direção Geral de Saúde autorizem, antes do final de agosto.

Medidas de Apoio Profissional e Social aos Membros

A Ordem dos Contabilistas Certificados, neste momento de emergência sanitária e pandemia global sem paralelo que atinge de forma profunda o modelo social em que assenta a nossa sociedade, preparou um conjunto de medidas de apoio social e profissional que pretende mitigar as dificuldades que muitos dos seus membros estejam já a conhecer ou possam vir a sentir, e reforçar a sua capacitação em termos profissionais, por forma a que os contabilistas certificados reúnam as necessárias condições para intensificarem o interesse e fé pública da profissão.



As medidas de apoio aos membros, divulgadas no dia 6 de abril, acarretam um elevado esforço financeiro para a Ordem. Contudo, através de uma gestão criteriosa, de uma rigorosa definição de prioridades e gestão eficiente, será possível a implementação das mesmas sem que de tal decorra a necessidade de endividamento, podendo, contudo, existir recurso pontual à utilização das contas caucionadas que a Ordem tem disponíveis.

A possibilidade de redução ou isenção das quotizações mensais foi detalhadamente analisada pela Ordem. Atendendo ao valor das mesmas e ao pequeno apoio financeiro que tal representaria para os membros, bem como, em sentido contrário, o elevado impacto na tesouraria da Ordem e consequente necessidade de recurso ao crédito bancário para, decretando tal redução ou isenção, suportar a normal atividade, foi deliberado manter as quotizações mensais.

As medidas de apoio profissional e social, são as seguintes:

D) Formação gratuita para os membros

Enquanto a crise de saúde pública se verificar, toda a formação disponibilizada pela Ordem será inteiramente gratuita para os seus membros. Esta medida pretende que os membros, sem encargos adicionais, se capacitem profissionalmente e se mantenham atualizados face a todas as medidas anunciadas e à legislação daí decorrente. Um contabilista certificado qualificado acrescenta um valor significativo para os seus clientes.

Nesse âmbito, o programa formativo à distância será reforçado, permitindo que cada membro aceda gratuitamente à formação ou às formações que melhor se adequem às suas necessidades.

II) Devolução das quantias pagas aos formandos inscritos em cursos a decorrer ou a realizar;

Por uma questão de equidade e justiça no tratamento para com os membros, a todos os formandos que já se inscreveram nas formações com início a partir de 1 de abril (por exemplo, a formação eventual à distância OE/2020), serão devolvidas as quantias pagas na inscrição.



Estas devoluções serão processadas nos próximos dias e decorrerão por lotes, por forma a não afetarem significativamente a tesouraria da Ordem.

III) Entrega de manuais em formato papel

Todos os formandos que se inscreveram na formação eventual OE/2020 à distância, com a indicação de que pretendiam o manual de apoio em papel, além da devolução da quantia paga, anunciada na medida II), receberão, na morada profissional que consta na base de dados da Ordem, sem quaisquer encargos, o manual de formação.

IV) Disponibilização gratuita dos manuais de formação

Todos os manuais e materiais de apoio às formações, após o começo das mesmas, ficarão disponíveis na área reservada do membro. Para além dos materiais de 2020, serão também disponibilizados todos os referentes às formações de 2018 e 2019. Esta medida pretende potencializar o estudo e desenvolvimento profissional de todos os contabilistas certificados.

V) Derrogação do dever de cumprimento de realização de 30 créditos de formação profissional contínua durante 2020

Atendendo às dificuldades e obstáculos à normal realização da formação profissional contínua, na qual se incluem todas as sessões presenciais (reuniões livres, formações segmentadas, conferências, congressos, seminários, entre outras), pelas fortes limitações à criação de aglomerados/ajuntamentos de pessoas, bem como à certeza de que este ano os membros vão frequentar inúmeras sessões de formação pela necessidade de atualização das constantes alterações legislativas, derroga-se o dever de cumprimento de realização de 30 créditos de formação profissional contínua durante o ano de 2020.

Não obstante a presente derrogação, todos os membros que cumpram os requisitos previstos nas alíneas a) e b) do n.º 1 do art.º 6.º do regulamento do seguro de responsabilidade civil profissional ficam abrangidos pelo seguro de responsabilidade civil profissional contratado pela Ordem.



VI) Reforço do atendimento técnico da Ordem

Considerando o acréscimo de pedidos de esclarecimento, por telefone e via Pasta CC, a equipa de consultores técnicos e juristas da Ordem foi reforçada para que se consiga dar uma resposta mais célere e com melhor qualidade a todos os contabilistas certificados.

VII) Reforço da plataforma de formação à distância e rede de internet da Ordem

Querendo melhorar ainda mais a qualidade dos serviços da Ordem, a plataforma de formação à distância (*e-learning*) é reforçada para propiciar, a todos os formandos, uma melhor experiência formativa, mais interativa, pedagógica e amigável. Paralelamente, a rede de internet da Ordem também é reforçada, dando mais velocidade e melhores condições de comunicação entre os contabilistas certificados e os técnicos que lhes prestam apoio.

VIII) Fortalecimento do fundo de solidariedade da Ordem

Em momentos de crise, em que a celeridade nas decisões é fundamental para a eficiência das mesmas, o prazo para deliberação de todos os pedidos de apoio ao fundo de solidariedade da Ordem será de três dias úteis.



Indicadores de atividade

Muitos dos colaboradores dos vários departamentos da Ordem, desde o começo de março, desempenham as suas funções via teletrabalho, por forma a se cumprir as orientações de saúde pública proferidas pela Direção-Geral da Saúde (DGS), combater-se a proliferação do vírus e garantir as melhores condições de saúde para os mesmos. Apesar desta nova realidade, conseguiu-se manter ou aumentar o apoio aos membros.

Departamento de Consultoria Técnica

No primeiro trimestre de 2020, no âmbito do departamento de consultoria técnica, tão importante no apoio profissional junto dos contabilistas certificados, reforçou-se o atendimento telefónico, estando agora cinco técnicos permanentemente alocados ao serviço e apostou-se na contínua e melhorada produção de informação fiscal, contabilística, financeira e na melhor qualidade e celeridade dos pedidos de pareceres solicitados pelos membros.

Esclarecimentos técnicos	2018	2019	1.º Trim.2020
Atendimento presencial	622	1 586	307
Atendimento telefónico	17 259	18 387	6 935
Questões escritas respondidas	8 277	9 347	3 086

Com o surgimento da crise pandémica causada pelo COVID-19, os recursos deste departamento focaram-se em pleno na análise de toda a legislação e medidas anunciadas pelo governo e na produção de informação clara, objetiva e resumida, que servisse e continue a servir de bússola ao trabalho dos contabilistas certificados.

TOConline	2018	2019	1.º Trim.2020
Atendimento presencial	210	280	67
Atendimento telefónico	7983	10 994	4 666
Questões escritas respondidas	4 620	13 033	4 388
Pedidos de subscrição de licenciamento	52 115	70 421	26 030
Empresas ativas – Novas	18 980	16 206	15 449
Empresas ativas – Total	58 937	76 869	101 858



Em relação ao TOOnline, salienta-se o grande aumento nos esclarecimentos prestados aos contabilistas certificados utilizadores da plataforma, num trimestre em que a plataforma disponibilizou novos módulos e a Ordem iniciou um novo projeto de formação personalizada, em ambiente de trabalho e em sala de formação.

Departamento Jurídico

No apoio jurídico prestado pela Ordem aos seus membros, no primeiro trimestre de 2020, verificaram-se níveis muito elevados, sinal claro da confiança dos contabilistas certificados no apoio prestado pela sua Ordem profissional. No seio do departamento, foram também agilizados procedimentos de resposta e manteve-se a aposta no serviço de contencioso tributário.

Jurídico	2018	2019	1.º Trim.2020
Atendimento presencial	161	245	65
Atendimento telefónico	9 620	4 390	1 430
Atendimento a não membros	1 885	5 786	276
Questões escritas respondidas	4 674	4 039	1505

Com o surgimento da crise pandémica causada pelo COVID-19, os recursos deste departamento focaram-se em pleno na análise de toda a legislação e medidas anunciadas pelo governo e na produção de informação clara, objetiva e resumida, que servisse e sirva de bússola ao trabalho dos contabilistas certificados.

Departamento Disciplinar

Em linha com o implementado em 2018 e 2019, a promoção do interesse e fé pública da profissão faz-se, também, pelo sancionamento disciplinar dos contabilistas certificados que tenham incumprido ou violado algum dever consagrado no Estatuto da Ordem dos Contabilistas Certificados e no Código de Deontológico dos Contabilistas Certificados.



Para tal, processos céleres e a aplicação de sanções adequadas são fundamentais, sendo, por tal, que o departamento disciplinar pauta a sua atividade profissional diária.

Disciplinar	2018	2019	1.º Trim. 2020
Atendimento presencial	93	201	51
Atendimento telefónico	3 050	3 215	1 269
Questões escritas respondidas	13 789	4 333	2 436

Participações disciplinares	2018	2019	1.º Trim. 2020
Recebidas	380	296	126
Analizadas	311	236	66
Remetidas ao Conselho Jurisdicional	n/d	358	70
Deliberações do Conselho Jurisdicional	311	243	65

Serviço de Mediação

O serviço de mediação, como instrumento de intervenção na procura de resolução de conflitos entre contabilistas certificados e entre estes e contribuintes, já cimentado no seio dos contabilistas certificados, verificou, no primeiro trimestre, uma percentagem de sucesso de 68%, em linha com os valores verificados em 2019. Estes resultados, permitem que muitos dos conflitos sejam resolvidos de forma célere e sem a necessidade de um processo disciplinar.

Esclarecimentos técnicos	2018	2019	1.º Trim. 2020
Atendimento presencial	n/d	166	21
Atendimento telefónico	599	2 129	736
Atendimento a não membros	121	601	167
Questões escritas respondidas	n/d	n/d	289

Participações	2018	2019	1.º Trim. 2020
Recebidas	203	654	143
Solucionadas	92	456	98
Reencaminhadas para o Dep. Disciplinar	66	179	41



Formação Profissional Contínua

A formação profissional contínua promovida pela Ordem, no primeiro trimestre, sofreu os condicionamentos da tardia publicação e entrada em vigor do Orçamento de Estado para 2020 e da crise da saúde pública causada pelo COVID-19. No entanto, os referidos condicionamentos não limitaram a realização de formação profissional, tendo-se investido em formatos à distância. Reinventou-se a formação eventual, tendo-se disponibilizado a mesma num formato inovador, interativo e dinâmico. Paralelamente, aumentou-se o número de cursos à distância e reforçou-se a equipa de apoio técnico e a capacidade da plataforma. As reuniões livres, passaram a realizar-se exclusivamente via *YouTube*, tendo-se criado um endereço de *e-mail* específico para a colocação de questões e organizou-se, também, sessões de esclarecimentos e clarificações legislativas.

Formação profissional contínua	2018	2019	1.º Trim. 2020
Conferências	13	14	0
Conferências em <i>streaming</i>	n/d	5 777	0
Formandos - Distância	9 441	18 269	1 506
Formandos - Eventual	78 071	77 951	9 730
Formandos - Segmentada e recorrente	6 016	11 723	819
Formandos - Reuniões Livres	30 600	37 920	7 187
Reuniões livres em <i>streaming</i>	30 600	41 290	305 602
Formações personalizada TOConline	n/d	n/d	138

Neste trimestre, disponibilizou-se também uma nova formação, formação personalizada TOConline, que realizando-se, em ambiente de trabalho e sala de formação, até aos condicionamentos impostos pelo COVID-19, e em formato à distância, tem ajudado os contabilistas certificados utilizadores da plataforma TOConline a se iniciarem ou aprimorarem os seus conhecimentos para assim extraírem todas as potencialidades do *software*.





Departamento de Comunicação e Imagem

Ao longo de 2018 e 2019, a Ordem delineou e implementou uma estratégia de comunicação com os membros à distância, por meios digitais, garantindo que informação chega aos membros sem que estes tenham de a procurar. Assim, num momento em que forçosamente todos temos de respeitar fortes medidas de limitação e interação social, situação que poderia acarretar grande risco para os contabilistas certificados na sua interação com a Ordem, tal realidade não se verificou. Muito pelo contrário, estando criadas as plataformas digitais de contacto com os membros, neste momento de combate à COVID-19, conseguimos tirar o maior proveito das mesmas e disponibilizar aos contabilistas certificados informação de forma cómoda, clara e objetiva.

Resultado dessa estratégia e fomentada pelas limitações sociais, o número de seguidores das redes sociais e visualizações no *YouTube* cresceu como nunca antes, ultrapassando-se já, no primeiro trimestre, os valores de todo o passado ano.

Comunicação e imagem	2018	2019	1.º Trim. 2020
Seguidores redes sociais	54 280	61 168	74 189
Visualizações <i>YouTube</i>	142 789	220 736	362 130
Visualizações <i>YouTube</i> - acumulado	863 245	1 083 971	1 446 101
Referências imprensa	539	374	172





Departamento de Sistemas de Informação

Em paralelo com os resultados alcançados pelo Departamento de Comunicação e Imagem, salienta-se o crescente número de acessos ao *site* da Ordem, hoje, como nunca noutro momento, a principal fonte de informação dos contabilistas certificados que, no mesmo, encontram respostas a todas as suas questões. O número de questões colocadas na Pasta CC, depois do aumento verificado em 2018 e 2019, espera-se que no final do presente ano atinga novos máximos.

Sistemas de informação	2018	2019	1.º Trim. 2020
Acessos com autenticação	2 290 803	2 615 872	789 322
Acessos ao site	5 242 679	6 275 405	2 171 924
Questões colocadas na Pasta CC	74 678	102 577	20 631





Balço em 31/03/2020

Euros

Rubricas	31/03/2020*	31/12/2019**
ATIVO		
Ativo não corrente		
Ativos fixos tangíveis	25 590 886	25 806 028
Bens do património histrico e cultural	196 860	196 860
Ativos Intangíveis	66 402	81 472
Outros créditos e ativos não correntes	10 460	8 977
Subtotal	25 864 607	26 093 338
Ativo corrente		
Créditos a receber	9 646	23 643
Estado e outros entes públicos	19 282	19 278
Membros	2 317 168	1 894 081
Diferimentos	355 654	267 223
Outros ativos correntes	152 757	108 805
Caixa e depósitos bancários	2 826 004	1 813 112
Subtotal	5 680 511	4 126 143
Total do ativo	31 545 118	30 219 481
FUNDOS PATRIMONIAIS E PASSIVO		
Fundos patrimoniais		
Fundos	20 143 173	20 143 173
Resultados transitados	403 255	38 321
Reservas fundo de solidariedade social	132 227	132 227
Outras variações nos fundos patrimoniais	20 000	20 000
Subtotal	20 698 656	20 333 721
Resultado liquido do período	45 830	364 934
Total dos fundos patrimoniais	20 744 485	20 698 656
Passivo		
Passivo não corrente		
Financiamentos obtidos	5 213 739	5 314 392
Subtotal	5 213 739	5 314 392
Passivo corrente		
Fornecedores	503 321	411 807
Estado e outros entes públicos	189 837	212 633
Financiamentos obtidos	708 686	885 393
Diferimentos	2 202 470	1 314 128
Outros passivos correntes	1 982 579	1 382 473
Subtotal	5 586 894	4 206 433
Total do Passivo	10 800 633	9 520 825
Total dos fundos patrimoniais e do passivo	31 545 118	30 219 481

*Não auditado | **A apreciar em AR





De seguida apresenta-se a posição da rubrica “diferimentos” do ativo e do passivo do balanço a 31/03/2020 e 31/12/2019:

Euros

Diferimentos	31/03/2020*	31/12/2019**
Ativos		
Gastos a reconhecer		
Contratos de manutenção <i>software</i>	48 477	11 349
Material de economato	11 090	11 090
Juros - Contrato <i>leasing</i>	341	505
Aluguer de salas		2 030
Seguro de doença	27 548	47 062
Seguro de responsabilidade civil profissional CC		104 167
Serviços de alojamento informático (<i>Hosting</i>)	28 973	28 973
Quotizações de Organizações Internacionais	167 911	37 500
Seguros diversos	5 919	18 206
Manuais técnicos	55 441	
Outros	9 954	6 341
Total	355 654	267 223
Passivos		
Rendimentos a reconhecer		
Formação, eventos, rendas	27 204	121 961
Quotas	512 505	
Licenças TOOnline	1 662 761	1 192 167
Total	2 202 470	1 314 128

*Não auditado | **A apreciar em AR

De seguida, apresenta-se a posição da rubrica “Financiamentos obtidos” em 31/03/2020 e a respetiva evolução desde 31/12/2017:

Euros

Financiamentos obtidos	31/12/2017	31/12/2018	31/12/2019	31/03/2020	Amortização 2020	Amortização 2018-2020
Cartões de crédito	6 162	1 583				6 162
BCP (Caucionada)	496 000					496 000
Santander Totta (caucionada)	850 000					850 000
BPI (caucionada)	500 000					500 000
Leasing BCP (sede)	1 874 361	1 183 418	482 739	306 032	176 707	1 568 329
Leasing BPI (casa CC Lisboa)	562 662	527 197	491 143	481 988	9 155	80 674
Tranche BPI (Porto)	1 666 666	1 400 000	1 133 333	1 066 667	66 667	599 999
Tranche JESSICA (Porto)	2 000 000	2 000 000	2 000 000	2 000 000		
BPI (Auditório Lisboa)	2 225 000	2 191 892	2 092 569	2 067 738	24 831	157 262
Total	10 180 851	7 304 090	6 199 784	5 922 425	277 359	4 258 426





De salientar que, em relação ao endividamento existente em 31/12/2017 no valor de 10.180.851 euros, até 31 de março 2020 foi amortizado o montante de 4.258.426 euros, o que corresponde a uma redução de 42%. No período compreendido entre 1 de janeiro e 31 de março de 2020, os financiamentos obtidos foram amortizados em 277.359 euros, ou seja, 4% face a 31/12/2019.

De realçar o facto das contas caucionadas do *Millennium BCP*, do Santander Totta e do BPI, com um montante de utilização em 31/12/2017 de 1.846.000 euros, terem sido totalmente amortizadas no período compreendido entre 5 de março e 15 de outubro de 2018, o que representou a concretização de um grande objetivo deste Conselho Diretivo. O atual *plafond* disponível das contas caucionadas é de 1.750.000 euros, sendo que, desde 15 de outubro de 2018 até à presente data, não foi utilizado qualquer montante.





Demonstração das alterações nos fundos patrimoniais - período findo em 31/03/2020

Euros

Reconciliação dos fundos patrimoniais	Fundos	Resultados transitados	Reservas Fundo solidariedade social	Outras variações de fundos patrimoniais	Resultado líquido do período	Total dos fundos patrimoniais
Posição em 01 de Janeiro de 2020 (ESNL)*	20 143 173	38 321	132 227	20 000	364 934	20 698 656
Resultado líquido do período de 2019		364 934			-364 934	
Outras variações					45 830	45 830
Posição em 31 de março de 2020 (ESNL)**	20 143 173	403 255	132 227	20 000	45 830	20 744 485

*A apreciar em AR | **Não auditado

O movimento ocorrido no período compreendido entre 1 de janeiro e 31 de março de 2020, respeita à transição do resultado líquido referente ao período findo em 31 de dezembro de 2019 para resultados transitados, bem como ao resultado líquido obtido respeitante ao período compreendido entre 1 de janeiro e 31 de março de 2020. Atendendo que a Assembleia Representativa marcada para o dia 14 de março de 2020 teve que ser adiada, as contas de 2019 ainda não foram aprovadas, (apesar das contas de 2019 terem sido disponibilizadas aos membros), razão pela qual ainda não foi efetuado o movimento de aplicação de resultados. A decisão de adiamento da realização da Assembleia Representativa, surgiu na sequência da situação epidemiológica relacionada com o novo Coronavírus (COVID-19) e tendo por base as orientações e recomendações das autoridades sanitárias e governamentais.





Demonstração dos fluxos de caixa – período findo em 31/03/2020

Euros

RUBRICAS	31/03/2020*	31/12/2019**
Fluxos de caixa de atividades operacionais		
Recebimentos de clientes e membros	5 286 675	19 705 761
Pagamentos a fornecedores	-2 569 296	-12 438 514
Pagamentos ao pessoal	-1 047 736	-4 459 570
Caixa geradas pelas operações	1 669 644	2 807 677
Pagamento/Recebimento do imposto sobre o rendimento		34
Outros recebimentos/pagamentos	-355 073	-1 210 459
Fluxos das atividades operacionais (1)	1 314 570	1 597 251
Fluxos de caixa das atividades de investimento		
Pagamentos respeitantes a:		
Ativos fixos tangíveis	-33 046	-120 485
Ativos Intangíveis		-13 776
Recebimentos provenientes de:		
Ativos fixos tangíveis	28 233	168 767
Investimentos financeiros		504
Juros e rendimentos similares	11	440
Fluxos das atividades de investimento (2)	-4 802	35 450
Fluxos de caixa das atividades de financiamento		
Recebimentos provenientes de:		
Financiamentos obtidos		
Pagamentos respeitantes a:		
Financiamentos obtidos de depósitos bancários	-91 497	-365 990
Juros e gastos similares	-19 517	-93 169
Financiamentos obtidos de locação financeira	-185 862	-736 733
Fluxos de atividades de financiamento (3)	-296 876	-1 195 891
Variação de caixa e seus equivalentes (1 + 2 + 3)	1 012 892	436 810
Caixa e seus equivalentes no início do período	1 813 112	1 376 302
Caixa e seus equivalentes no fim do período	2 826 004	1 813 112

*Não auditado | **A apreciar em AR

O valor de -355.073 euros referente a outros recebimentos/pagamentos inclui, entre outros, o pagamento do montante de 181.376 euros referente a IVA, IRS e outros impostos, o valor de 260.779 euros respeitante a entregas da Ordem para o Fundo de Pensões, bem como os recebimentos de valores de membros para alocação ao Fundo de Pensões no valor de 218.594 euros.



Tesouraria

O mapa de tesouraria para 2020 apresentado, contém valores reais no período de janeiro a março e, nos restantes meses, valores estimados de acordo com a informação existente à presente data.

Euros

TESOURARIA	Janeiro	Fevereiro	Março	Abril	Maió	Junho	Julho	Agosto	Setembro	Outubro	Novembro	Dezembro	Acumulado
	Real	Real	Real	Estimado	Estimado	Estimado	Estimado	Estimado	Estimado	Estimado	Estimado	Estimado	
RECEBIMENTOS	2 953 152	1 410 774	1 171 055	1 559 793	917 043	1 163 290	1 745 662	869 773	1 041 196	1 729 483	1 273 365	1 137 996	16 972 579
Quotas Recebidas	1 614 110	452 041	445 535	1 026 299	382 200	654 026	1 193 406	272 142	364 034	1 021 981	540 888	504 295	8 470 958
Ações Formação	316 241	318 567	145 446						131 389	139 721	189 039	35 206	1 275 609
Outras Receitas	959 979	538 997	525 470	471 920	467 916	460 970	497 896	534 286	483 334	502 176	478 438	468 494	6 389 876
Fundo de Pensões	62 821	101 169	54 604	61 574	66 927	48 294	54 360	63 344	62 439	65 604	65 000	130 000	836 136
PAGAMENTOS	1 356 573	1 445 118	1 720 397	1 788 990	1 771 642	1 531 626	1 345 245	1 233 465	1 527 805	1 780 777	1 938 297	1 964 668	19 404 604
Seguros	181 769	178 031	73 666	202 146	153 573	153 573	243 573	153 573	153 573	153 573	153 573	153 573	1 954 195
Fornecedores C/C	583 481	530 251	974 526	774 570	529 128	487 615	467 111	467 111	797 497	1 059 513	997 390	1 086 008	8 754 201
Fornecedores de Investimentos	3 183	16 786	13 076	228 525		25 000			22 000				308 571
Outros Credores (SAFT)	4 572	37 471	5 529	5 000	5 000	5 000	5 000	5 000	15 000	15 000	15 000	15 000	132 572
Recursos Humanos/Seg.Social/IRS/FCT	359 011	341 456	347 269	370 344	358 903	526 344	472 903	369 932	369 932	369 932	519 932	472 903	4 878 862
Impostos	22 610	27 958	130 808	10 999	56 782	33 369	32 510	44 812	41 880	38 510	51 566	38 510	530 313
Pagamentos diversos	13 866	24 864	10 396	15 650	420 650	7 650	9 150	9 650	11 150	10 650	12 450	12 750	558 876
Membros - Fundo Social	9 710	9 650	10 493	10 493	10 493	10 493	10 493	10 493	10 493	10 493	10 493	10 493	124 286
Entregas Fundo Pensões	77 033	115 141	68 606	75 346	80 699	62 066	68 132	77 116	76 211	79 376	78 772	143 772	1 002 269
Financiamentos	70 157	136 897	70 305	71 005	137 744	199 857	11 977	78 648	11 985	11 989	78 660	11 997	891 221
Outros Gastos Financeiros	31 180	26 614	15 723	24 913	18 669	20 660	24 396	17 131	18 084	31 741	20 462	19 662	269 236
BALANÇO MÊS	1 596 578	-34 344	-549 342	-229 198	-854 599	-368 336	400 417	-363 692	-486 609	-51 294	-664 932	-826 672	-2 432 025
Saldo inicial em 01/01/2020:													
	1 563 112												
Caixas (Sede e Representações)	6 831	6 778	7 361										
Novo Banco	615	615	490										
Caixa Geral de Depósitos 1	11 819	11 696	11 696										
Caixa Geral de Depósitos 2	908	908	908										
Caixa Geral de Depósitos (Quotas AT)	42 572	42 572	42 572										
Banco Comercial Português 1	1 299 469	1 140 912	524 433										
Banco Comercial Português 2	68 234	70 092	71 969										
Banco Comercial Português 3	35 740	48 586	61 994										
Banco BPI, SA	507	35 415	16 838										
Banco BPI, SA (Conta JESSICA)	8 297	14 268	14 268										
Banco Santander Totta	97 461	115 497	123 979										
Bankinter	1 587 237	1 638 007	1 699 496										
ACUMULADO MÊS	3 159 691	3 125 346	2 576 004	2 346 806	1 492 207	1 123 871	1 524 288	1 160 596	673 986	622 692	-42 240	-868 912	-868 912





Tendo em consideração o valor inicial em 1 de janeiro de 2020 dos saldos de caixa e bancos de 1.563.112 euros, o valor anual previsto de recebimentos é de 16.972.579 euros e o de pagamentos é de 19.404.604 euros, prevendo-se um saldo final negativo em caixa e bancos, com referência a 31 de dezembro de 2020, no montante de 868.912 euros, implicando o recurso à utilização de contas correntes caucionadas. Com referência a 31/03/2020, o saldo final de tesouraria ascende a 2.576.004 euros, ao qual acresce o montante de 250.000 euros referente a uma aplicação financeira de curto prazo.

Euros

Cash-Flow	Acumulado 2020		Acumulado 2019		Variação acumulada (2020-2019)	
	Março	Ano	Março	Ano	Março	Ano
RECEBIMENTOS	5 534 980	16 972 579	5 922 863	21 318 703	-387 883	-4 346 124
Quotas Recebidas	2 511 686	8 470 958	3 014 373	11 165 497	-502 687	-2 694 539
Ações Formação	780 254	1 275 609	1 024 517	3 949 052	-244 263	-2 673 443
Outras Receitas	2 024 446	6 389 876	1 719 098	5 389 278	305 348	1 000 598
Fundo de Pensões	218 594	836 136	164 875	814 875	53 719	21 261
PAGAMENTOS	4 522 088	19 404 604	3 746 652	19 757 275	775 436	-352 671
Seguros	433 465	1 954 195	362 941	2 377 386	70 524	-423 191
Fornecedores C/C	2 088 259	8 754 201	1 597 795	8 264 970	490 464	489 231
Fornecedores de Investimentos	33 046	308 571	10 633	1 218 018	22 413	-909 447
Outros Credores (SAFT)	47 572	132 572			47 572	132 572
Recursos Humanos/Seg.Social/IRS/FCT	1 047 736	4 878 862	966 905	4 816 044	80 831	62 818
Impostos	181 376	530 313	181 562	426 308	-186	104 005
Pagamentos diversos	49 126	558 876	32 973	205 428	16 153	353 448
Membros - Fundo Social	29 852	124 286	28 354	121 165	1 498	3 121
Entregas Fundo Pensões	260 779	1 002 269	206 248	993 320	54 531	8 950
Financiamentos	277 359	891 221	276 913	1 104 951	446	-213 729
Outros Gastos Financeiros	73 518	269 236	82 328	229 686	-8 810	39 550
BALANÇO	1 012 892	-2 432 025	2 176 211	1 561 428	-1 163 319	-3 993 453
ACUMULADO	2 576 004	-868 912	3 302 513	2 687 730	-726 509	-3 556 642

No período de janeiro a março de 2020 a OCC recebeu 2.511.686 euros de quotas dos seus membros, menos 502.687 euros do que o valor recebido em período homólogo de 2019, estando previsto uma variação anual negativa de 2.694.539 euros em relação ao ano de 2019.





Da leitura do quadro abaixo depreende-se que, em 31 de março de 2020, as dívidas dos membros apresentam um aumento de 436.044 euros (+21%) relativamente a 31 de dezembro de 2019, ascendendo a 2.559.378 euros. O valor das dívidas dos membros, líquido de imparidades, em 31 de março de 2020 apresenta um montante de 2.317.168 euros, superior ao valor de 31 de dezembro de 2019 em 423.087 euros (+22%).

Euros

Imparidades acumuladas de acordo com a antiguidade dos valores em dívida	Critério	31/03/2020			31/12/2019			Variação		
		Dívida total	Perdas por imparidade acumuladas	Dívida líquida	Dívida total	Perdas por imparidade acumuladas	Dívida líquida	Dívida total	Perdas por imparidade acumuladas	Dívida líquida
até 6 meses	0%	1 258 176		1 258 176	882 234		882 234	375 942		375 942
Processos em tratamento para remessa à AT	25%	506 946	126 737	380 210	473 406	118 352	355 055	33 540	8 385	25 155
AT	15%	720 954	108 143	612 811	682 644	102 397	580 247	38 310	5 746	32 564
Pagamentos faseados	10%	73 302	7 330	65 972	85 050	8 505	76 545	-11 748	-1 175	-10 573
Total		2 559 378	242 210	2 317 168	2 123 334	229 253	1 894 081	436 044	12 957	423 087

Os recebimentos acumulados de janeiro a março de 2020 referentes a ações de formação apresentam um valor de 780.254 euros, menos 244.263 euros face ao mesmo período de 2019, prevendo-se o recebimento de um valor anual de 1.275.609 euros, menos 2.673.443 euros que o valor recebido no ano de 2019, e menos 2.425.999 euros face ao valor orçamentado para 2020, tendo em consideração o calendário de formação previsto para o ano de 2020 ajustado pelo efeito das medidas de impacto e de apoio aos membros derivadas da situação epidemiológica do novo Coronavírus – COVID 19. Enquanto a crise de saúde pública se verificar, toda a formação disponibilizada pela Ordem será inteiramente gratuita para os seus membros.

O valor dos recebimentos referentes a outras receitas aumentou substancialmente no período de 1 de janeiro a 31 de março de 2020 (2.024.446 euros) face ao mesmo período de 2019 (1.719.098 euros), sendo o aumento de 305.348 euros devido ao incremento de faturação de licenças do TOConline, uma vez que o número de empresas ativas que utilizam o TOConline aumentou em 15.449 empresas nesse período, ascendendo o seu número atual a 102.690 empresas. De referir ainda que, atualmente, o TOConline é utilizado por 10.901 contabilistas certificados.





No que concerne a seguros, no ano em curso prevê-se uma redução substancial no valor a pagar em relação ao ano de 2019 em 423.191 euros, apesar do acréscimo no pagamento de seguros de 70.524 euros no período de 1 de janeiro a 31 de março de 2020 face ao ano de 2019. Esta redução anual prevista está diretamente relacionada com a redução do valor anual a pagar pelo Seguro de Responsabilidade Civil Profissional (SRCP) do contabilista certificado. Em relação à apólice anual do SRCP que terminou no dia 31 de março de 2019, devido ao elevado aumento da sinistralidade, de acordo com a cláusula 5.ª do contrato, a Ordem teve que efetuar o pagamento adicional de 280.000 euros em relação ao preço base contratado e, conseqüentemente, para o período de 1 de abril de 2019 a 31 de março de 2020, o prémio anual da apólice da companhia de seguros *Allianz* (única companhia que apresentou proposta) passou dos anteriores 750.000 euros para 1.250.000 euros. Entretanto, para o novo período da apólice anual do SRCP de 1 de abril de 2020 a 31 de março de 2021, o valor do prémio baixou substancialmente para 747.600 euros.

Paralelamente, a apólice anual do seguro de saúde dos membros para o período de 1 de abril de 2020 a 31 de março de 2021 registou um aumento significativo no valor do prémio anual, tendo este passado do valor de 900.000 euros para 1.080.000 euros.

O valor dos pagamentos a fornecedores entre 1 de janeiro e 31 de março de 2020 ascendem a 2.088.259 euros, prevendo-se um valor anual de pagamentos de 8.754.201 euros, mais 490.464 euros que o valor pago referente a igual período de 2019, destacando-se o valor associado à prestação de serviços de licenças e alojamento do TOConline e o valor referente ao contrato de comunicação e dados com a operadora *NOS*.

As dívidas a fornecedores em 31 de março de 2020 apresentam um valor de 503.321 euros o que é superior em 91.514 euros ao valor registado em 31 de dezembro de 2019 (411.807 euros).

Decorrente da medida de apoio profissional e social aos membros, que prevê a devolução das quantias pagas aos formandos inscritos em cursos a decorrer ou a realizar nas formações com início a partir de 1 de abril de 2020, está considerado na rubrica de pagamentos diversos a devolução do valor de 420.650 euros, a ocorrer no mês de





maio. A maior fatia do valor a devolver corresponde ao valor da inscrição da formação eventual subordinada ao tema «Orçamento do Estado 2020 e aprofundamento das mais recentes alterações fiscais».

Destaca-se ainda o facto de ser muito expressivo o valor anual a pagar referente ao endividamento (capital e juros) relacionado com os investimentos efetuados, o qual apresenta um valor anual estimado de 891.221 euros, sendo o valor do período de 1 de janeiro a 31 de março de 2020 de 277.359 euros.

Recordamos que o investimento na aquisição e remodelação do edifício da sede foi de 12.440.343 euros tendo-se celebrado em maio de 2005 um contrato de locação financeira imobiliário com o Millennium BCP, de 15 anos, que termina em junho de 2020. Este contrato com um valor total de financiamento de 9.500.000 euros, que no final de 2019 apresentava um montante em dívida de 482.739 euros, é totalmente amortizado no 1.º semestre de 2020. O valor da última prestação a efetuar em junho de 2020 é de 187.884 euros.

Durante o ano de 2019, a OCC desenvolveu a implementação do *interface* de pagamentos *Gateway*, de forma que todas as transações sejam geridas em *Real Time* e com flexibilidade de utilização, melhorando a eficiência para todas as partes envolvidas nas transações. Paralelamente, pretende-se ainda a curto prazo implementar a modalidade *MB Way*, permitindo aos membros efetuar pagamentos *in-app* via telemóvel.

As alterações implementadas quanto ao sistema de pagamento em *Real Time*, tiveram um resultado positivo quanto à eliminação de constrangimentos nos pagamentos efetuados pelas Empresas, bem como o acesso imediato ao documento de pagamento.

Desde o passado dia 1 de julho de 2019 está disponível, para a cobrança das quotas por débito direto, a modalidade de pagamento mensal. Desde essa data dos 30.974 membros com o pagamento da quotização pelo sistema de débitos diretos, aderiram a esta modalidade de pagamento 494 membros, sendo que, 114 membros que tinham outras modalidades de pagamento fizeram a alteração para a modalidade de pagamento mensal.



Demonstração dos resultados por naturezas - período findo em 31/03/2020

Euros

Rendimentos e Gastos	Real 31/03/2020*	Real 31/03/2019**	Variação 2020/2019		Orçamento 31/03/2020	Desvio face Orçamento	
Vendas e serviços prestados	4 013 651	4 281 985	-268 334	-6,3%	4 725 702	-712 051	-15,1%
Fornecimentos e serviços externos	-2 462 063	-2 522 817	60 754	-2,4%	-2 837 292	375 229	-13,2%
Gastos com o pessoal	-1 195 802	-1 125 357	-70 445	6,3%	-1 243 279	47 477	-3,8%
Imparidade de dívidas a receber (perdas/reversões)	-13 029	120 069	-133 097	-110,9%	-20 000	6 971	-34,9%
Outros rendimentos	68 777	116 518	-47 741	-41,0%	115 206	-46 428	-40,3%
Outros gastos	-90 986	-77 808	-13 178	16,9%	-79 912	-11 073	13,9%
Resultado antes de depreciações, gastos de financiamento e impostos	320 549	792 589	-472 040	-59,6%	660 424	-339 874	-51,5%
Gastos / reversões de depreciação e de amortização	-254 170	-249 638	-4 531	1,8%	-259 830	5 661	-2,2%
Resultado operacional (antes de gastos de financiamento e impostos)	66 380	542 951	-476 571	-87,8%	400 594	-334 214	-83,4%
Juros e rendimentos similares obtidos	15	45	-31	-67,5%	45	-31	-67,5%
Juros e gastos similares suportados	-20 565	-22 487	1 923	-8,5%	-18 840	-1 724	9,2%
Resultado antes de impostos	45 830	520 509	-474 679	-91,2%	381 798	-335 969	-88,0%
Resultado líquido do período	45 830	520 509	-474 679	-91,2%	381 798	-335 969	-88,0%

*Não auditado | **A apreciar em AR

O resultado líquido do período de 1 de janeiro a 31 de março de 2020 é de 45.830 euros, apresentando uma redução de 335.969 euros em relação ao valor orçamentado para 2020, e uma variação negativa de 474.679 euros face ao mesmo período de 2019. Esta situação é resultado do impacto e das medidas emergentes implementadas pela Ordem derivadas da situação epidemiológica do novo Coronavírus – COVID 19.

Em 2019, a OCC passou a usar o *software* TOConline na sua contabilidade interna, o que originou uma alteração substancial nos processos. Nesta sequência a Ordem iniciou o desenvolvimento de Projeto de Faturação API TOConline, que visa automatizar a emissão de faturas e outros documentos fiscalmente relevantes, a sua contabilização e transmissão via *webservice* ao Portal da Autoridade Tributária e Aduaneira (AT).



Esta implementação implicou o desenvolvimento, a reestruturação, a reengenharia de processos e a adaptação tanto da base de dados ao nível dos artigos/serviços e das séries de faturação, como da comunicação entre diversos sistemas (SIGM, TOConline, Pasta CC, *site*).

Neste sentido, as contas foram ajustadas de forma a existir uma maior aderência ao previsto no ponto 12 da Norma Contabilística e de Relato Financeiro para Entidades do Setor Não Lucrativo sobre o rédito.

Assim, os serviços que até 30/06/2019 se apresentavam na rubrica “outros rendimentos”, nomeadamente, “taxas e emolumentos”, “inscrições – reg. atribuição de créditos”, “cedência de espaço”, “publicidade”, “patrocínios” e “outros rendimentos com eventos”, passaram agora a ser contabilizados na rubrica “serviços prestados”.

Esta reclassificação contabilística associada aos serviços prestados não teve qualquer influência no resultado líquido do período. Todos os dados históricos comparativos dos mapas apresentados foram ajustados tendo em consideração esta situação.

Rendimentos

Euros

Rubricas	Real 31/03/2020		Real 31/03/2019		Variação 2020/2019		Orçamento 31/03/2020	Desvio face Orçamento	
72 Prestações de serviços	4 013 651	96,7%	4 281 985	93,7%	-268 334	-6,3%	4 725 702	-712 051	-15,1%
76 Reversões	69 566	1,7%	170 485	3,7%	-100 919	-59,2%		69 566	
78 Outros rendimentos	68 777	1,7%	116 518	2,6%	-47 741	-41,0%	115 206	-46 428	-40,3%
79 Juros, dividendos e outros rendimentos	15	0,0%	45	0,0%	-31	-67,5%	45	-31	-67,5%
Total	4 152 009	100%	4 569 034	100%	-417 024	-9,1%	4 840 953	-688 943	-14,2%

Os rendimentos da OCC com referência ao período de 1 de janeiro a 31 de março de 2020 apresentam um valor de 4.152.009 euros, com uma redução de 688.943 euros (-14%) em relação ao valor orçamentado.





Euros

Rubricas	Real 31/03/2020		Real 31/03/2019		Variação 2020/2019		Orçamento 31/03/2020	Desvio face Orçamento	
72 Prestações de Serviços	4 013 651	96,7%	4 281 985	93,7%	-268 334	-6,3%	4 725 702	-712 051	-15,1%
7211 Quotas	2 472 172	59,5%	2 481 222	54,3%	-9 051	-0,4%	2 484 576	-12 405	-0,5%
7212 Joias	16 700	0,4%	27 300	0,6%	-10 600	-38,8%	27 300	-10 600	-38,8%
722 Ações de Formação OCC	397 081	9,6%	857 981	18,8%	-460 900	-53,7%	974 134	-577 053	-59,2%
7221 Formação	397 081	9,6%	840 481	18,4%	-443 400	-52,8%	949 134	-552 053	-58,2%
7221 Formação Eventual	298 781	7,2%	624 050	13,7%	-325 269	-52,1%	651 712	-352 931	-54,2%
7221 Formação Segmentada	33 286	0,8%	116 335	2,5%	-83 049	-71,4%	124 080	-90 794	-73,2%
7221 Formação à Distância	44 064	1,1%	98 592	2,2%	-54 528	-55,3%	145 152	-101 088	-69,6%
7221 Formação TOOnline (sala e ambiente trabalho)	17 750	0,4%		0,0%	17 750		25 950	-8 200	-31,6%
7221 Formação Recorrente	3 200	0,1%	1 504	0,0%	1 696	112,8%	2 240	960	42,9%
7222 Congressos		0,0%	17 500	0,4%	-17 500	-100,0%			
7222 II Congresso Internacional de Contabilidade Pública		0,0%	17 400	0,4%	-17 400	-100,0%			
7222 VI Congresso		0,0%	100	0,0%	-100	-100,0%			
7223 Conferências		0,0%		0,0%			25 000	-25 000	-100,0%
723 Taxas	130 820	3,2%	156 434	3,4%	-25 614	-16,4%	156 435	-25 615	-16,4%
7233 Exame para admissão a CC	108 600	2,6%	123 600	2,7%	-15 000	-12,1%	123 600	-15 000	-12,1%
7233 Registo de Diretor Técnico	13 000	0,3%	17 500	0,4%	-4 500	-25,7%	17 500	-4 500	-25,7%
7233 Inscrições-Reg.atribuição créditos	2 550	0,1%	7 154	0,2%	-4 604	-64,4%	7 154	-4 604	-64,4%
7233 Análise de Experiência Profissional	2 300	0,1%	3 400	0,1%	-1 100	-32,4%	3 400	-1 100	-32,4%
7233 Outras (tx reinsc., cédulas, jóias soc. prof.)	4 370	0,1%	4 780	0,1%	-410	-8,6%	4 780	-410	-8,6%
724 Emolumentos	29 128	0,7%	30 321	0,7%	-1 193	-3,9%	30 043	-915	-3,0%
7244 Vinhetas	27 055	0,7%	27 948	0,6%	-893	-3,2%	27 948	-893	-3,2%
7244 Outros (certificados, fotoc., livros, manuais)	2 073	0,0%	2 374	0,1%	-301	-12,7%	2 095	-22	-1,1%
725 Serviços Secundários	967 751	23,3%	728 727	15,9%	239 024	32,8%	1 053 215	-85 464	-8,1%
7251 Serviços de informática aos membros TOOnline	961 648	23,2%	698 074	15,3%	263 574	37,8%	1 033 250	-71 602	-6,9%
7252 Cedência de espaço inst. e serv. complementares	3 000	0,1%	20 810	0,5%	-17 810	-85,6%	19 960	-16 960	-85,0%
7253 Eventos		0,0%	451	0,0%	-451	-100,0%			
7254 Publicidade	3 000	0,1%	6 386	0,1%	-3 386	-53,0%		3 000	
7255 Patrocínios - Congressos		0,0%	3 000	0,1%	-3 000	-100,0%			
7256 Merchandising	102	0,0%	5	0,0%	98	1999,8%	5	98	1999,8%
76 Reversões	69 566	1,7%	170 485	3,7%	-100 919	-59,2%		69 566	
7621 Perdas por imparidade - dívidas a receber	69 566	1,7%	170 485	3,7%	-100 919	-59,2%		69 566	
78 Outros rendimentos	68 777	1,7%	116 518	2,6%	-47 741	-41,0%	115 206	-46 428	-40,3%
7878 Renda 24 de Julho	41 775	1,0%	41 317	0,9%	459	1,1%	41 317	459	1,1%
7881 Correções relativas a exercícios anteriores	128	0,0%	100	0,0%	28	27,9%		128	
7886 Multas e juros de mora - processos disciplinares	26 874	0,6%	73 889	1,6%	-47 015	-63,6%	73 889	-47 015	-63,6%
7887/8 Outros (reembolso custas, dif. arredondamento)		0,0%	1 213	0,0%	-1 213	-100,0%			
79 Juros, dividendos e outros rendimentos	15	0,0%	45	0,0%	-31	-67,5%	45	-31	-67,5%
791 Juros obtidos	15	0,0%	45	0,0%	-31	-67,5%	45	-31	-67,5%
Total	4 152 009	100,0%	4 569 034	100,0%	-417 024	-9,1%	4 840 953	-688 943	-14,2%
Resultado antes de impostos	45 830		520 509		-474 679	-91,2%	381 798	-335 969	-88,0%





No período de 1 de janeiro a 31 de março de 2020, o valor dos serviços prestados referentes a quotas ascendem a 2.472.172 euros, ligeiramente inferior ao valor orçamentado (-12.405 euros) resultante da redução do número de membros, conforme quadro seguinte.

Membros	31/03/2020		Desvio face Orçamento	
	Real	Orçamento		
Quotização-Membros efetivos	67 178	68 560	-1 382	-2,0%
Quotização-Membros suspensos	2 554	2 624	-70	-2,7%
Isenção total +80 anos	371	310	61	19,7%
Isenção 50% (75-80 anos)	443	432	11	2,5%
Isenção 50% (1.ºano/novos membros)	405	600	-195	-32,5%

Os serviços referentes ao TOConline apresentam no período de 1 de janeiro a 31 de março de 2020 um valor de 961.648 euros, apesar do valor faturado ter sido 1.432.242 euros, mais 288.802 euros que no mesmo período de 2019. O diferencial (470.594 euros) respeitante ao licenciamento do TOConline dos meses posteriores a março de 2020, foi diferido. Em termos acumulados, os rendimentos a reconhecer das licenças TOConline com referência a 31 de março de 2020 apresentam um valor de 1.662.761 euros.

O reconhecimento do rédito associado à venda de licenças da TOConline tem implícito a obrigação contínua após a venda da OCC fornecer suporte de 1.ª linha aos adquirentes, e desta forma o rédito é reconhecido ao longo do período de licença. Com efeito, a medida em que o rédito é diferido depende exclusivamente dos termos da licença.

O diferimento do rédito (passivo) das licenças TOConline no valor de 1.662.761 euros representa a obrigação da OCC prestar o serviço de 1.ª linha aos utilizadores da licença nos anos de 2020 e 2021, de acordo com o período das licenças.

Em relação ao valor orçamentado para o período de janeiro a março de 2020, o valor da prestação de serviços do TOConline, apresenta uma redução de 71.602 euros (-6,9%).

No período de 1 de janeiro a 31 de março de 2020 os serviços prestados referentes à formação apresentam um valor de 397.081 euros, com uma redução significativa face ao orçamento de 577.053 euros (-59,2%) decorrente do resultado do impacto e das medidas





emergentes implementadas pela Ordem derivadas da situação epidemiológica do novo *Coronavírus* – COVID 19.

Registamos que a formação eventual subordinada ao tema «Orçamento do Estado 2020 e aprofundamento das mais recentes alterações fiscais» foi adiada no dia 2 de março, atendendo que nessa data o texto do Orçamento do Estado para 2020 ainda não fora publicado em «Diário da República», não se encontrando cumpridas as necessárias condições para a realização da formação eventual em março.

A evolução da situação epidemiológica do novo *Coronavírus* – COVID 19 obrigou a Ordem a tomar medidas restritivas adicionais ao nível da formação e do atendimento presencial, as quais entraram em vigor no dia 16 de março. A formação eventual presencial sobre o Orçamento do Estado 2020, agendada a nível nacional entre 30 de março e 16 de abril, foi cancelada. Todos os membros e respetivos colaboradores já inscritos foram automaticamente reinscritos na formação à distância com o mesmo tema.

Todas as formações segmentadas agendadas também foram canceladas. Os membros já inscritos nestas formações foram transferidos automaticamente para as sessões à distância com o mesmo tema.

Gastos

Euros

Rubricas	Real 31/03/2020		Real 31/03/2019		Variação 2020/2019		Orçamento 31/03/2020	Desvio face Orçamento	
62 Fornecimento e serviços externos	2 462 063	60,0%	2 522 817	62,3%	-60 754	-2,4%	2 837 292	-375 229	-13,2%
63 Gastos com o pessoal	1 195 802	29,1%	1 125 357	27,8%	70 445	6,3%	1 243 279	-47 477	-3,8%
64 Gastos de depreciação e amortização	254 170	6,2%	249 638	6,2%	4 531	1,8%	259 830	-5 661	-2,2%
65 Perdas por imparidade	82 595	2,0%	50 417	1,2%	32 179	63,8%	20 000	62 595	313,0%
68 Outros gastos	90 986	2,2%	77 808	1,9%	13 178	16,9%	79 912	11 073	13,9%
69 Gastos de financiamento	20 565	0,5%	22 487	0,6%	-1 923	-8,5%	18 840	1 724	9,2%
Total	4 106 180	100,0%	4 048 525	100,0%	57 655	1,4%	4 459 154	-352 974	-7,9%

Os gastos da OCC referentes ao período de 1 de janeiro a 31 de março de 2020 apresentaram um valor de 4.106.180 euros, menos 352.974 (-7,9%) euros face ao valor orçamentado.





Euros

Rubricas	Real 31/03/2020		Real 31/03/2019		Variação 2020/2019		Orçamento 31/03/2020	Desvio face Orçamento	
62 FSE	2 462 063	60,0%	2 522 817	62,3%	-60 754	-2,4%	2 837 292	-375 229	-13,2%
621 Subcontratos	907 598	22,1%	639 867	15,8%	267 730	41,8%	705 573	202 024	28,6%
6211 Vinhetas	1 069	0,0%	162	0,0%	907	559,9%	900	169	18,8%
6212 Bases de dados - SICC	17 672	0,4%	17 672	0,4%		0,0%	17 672		0,0%
6213 TOConline	717 001	17,5%	569 235	14,1%	147 766	26,0%	516 625	200 377	38,8%
6214 Serviços de Impressão - revistas	21 306	0,5%	23 791	0,6%	-2 485	-10,4%	23 179	-1 873	-8,1%
6215 Serviços de Hosting - Claranet	86 919	2,1%	29 007	0,7%	57 912	199,6%	83 568	3 351	4,0%
6217 Serviços de Hosting - MEO	63 630	1,5%		0,0%	63 630		63 630		0,0%
622 Seviços especializados	658 019	16,0%	774 337	19,1%	-116 319	-15,0%	1 166 724	-508 705	-43,6%
6221 Trabalhos especializados	293 356	7,1%	361 799	8,9%	-68 443	-18,9%	592 280	-298 924	-50,5%
6222 Publicidade e propaganda	5 523	0,1%		0,0%	5 523		7 200	-1 677	-23,3%
6223 Vigilância e segurança	36 116	0,9%	19 672	0,5%	16 444	83,6%	36 679	-563	-1,5%
6224 Honorários	182 237	4,4%	237 731	5,9%	-55 494	-23,3%	310 814	-128 577	-41,4%
6226 Conservação e reparação	41 050	1,0%	45 323	1,1%	-4 272	-9,4%	116 392	-75 342	-64,7%
6227 Serviços bancários	54 587	1,3%	59 402	1,5%	-4 815	-8,1%	58 492	-3 905	-6,7%
6228 Outros (contrib. fundo pensões, pub. INCM)	45 149	1,1%	50 410	1,2%	-5 261	-10,4%	44 867	283	0,6%
623 Materiais	28 678	0,7%	14 942	0,4%	13 736	91,9%	16 934	11 744	69,4%
6231 Ferramentas e utensilios		0,0%	376	0,0%	-376	-100,0%	960	-960	-100,0%
6232 Livros e documentação técnica	365	0,0%	5 649	0,1%	-5 284	-93,5%	2 850	-2 485	-87,2%
6233 Material de escritório	10 319	0,3%	7 661	0,2%	2 658	34,7%	9 174	1 145	12,5%
6234 Artigos para oferta	17 994	0,4%	1 255	0,0%	16 739	1334,2%	3 950	14 044	355,5%
624 Energia e fluídos	42 194	1,0%	33 309	0,8%	8 885	26,7%	41 982	212	0,5%
6241 Electricidade	31 461	0,8%	23 818	0,6%	7 643	32,1%	32 100	-639	-2,0%
6242/8 Combustíveis	7 530	0,2%	4 839	0,1%	2 692	55,6%	5 100	2 430	47,7%
6243 Água	3 202	0,1%	4 652	0,1%	-1 450	-31,2%	4 782	-1 580	-33,0%
625 Deslocações e estadas	49 031	1,2%	89 631	2,2%	-40 600	-45,3%	91 060	-42 029	-46,2%
6251 Refeições	8 390	0,2%	20 012	0,5%	-11 623	-58,1%	15 480	-7 091	-45,8%
6251 Deslocações	24 467	0,6%	47 469	1,2%	-23 003	-48,5%	45 530	-21 063	-46,3%
6251 Estadas	16 175	0,4%	22 149	0,5%	-5 975	-27,0%	30 050	-13 875	-46,2%
626 Serviços diversos	776 544	18,9%	970 731	24,0%	-194 186	-20,0%	815 019	-38 475	-4,7%
6261 Rendas e alugueres	53 026	1,3%	68 786	1,7%	-15 759	-22,9%	97 872	-44 846	-45,8%
6262 Comunicação	141 256	3,4%	127 842	3,2%	13 414	10,5%	117 430	23 825	20,3%
6263 Seguros	537 679	13,1%	722 889	17,9%	-185 210	-25,6%	537 344	335	0,1%
6265 Contencioso e notariado	1 953	0,0%	1 581	0,0%	372	23,5%	3 300	-1 347	-40,8%
6266 Despesas de representação	10 162	0,2%	11 196	0,3%	-1 034	-9,2%	31 661	-21 499	-67,9%
6267 Limpeza, higiene e conforto	32 141	0,8%	38 437	0,9%	-6 295	-16,4%	27 411	4 730	17,3%
6268 Outros serviços	327	0,0%		0,0%	327			327	
63 Gastos com o pessoal	1 195 802	29,1%	1 125 357	27,8%	70 445	6,3%	1 243 279	-47 477	-3,8%
631 Remunerações Orgãos da Ordem	134 106	3,3%	154 743	3,8%	-20 637	-13,3%	153 445	-19 339	-12,6%
632/4 Remunerações do pessoal	823 164	20,0%	745 131	18,4%	78 034	10,5%	847 204	-24 040	-2,8%
635 Encargos sobre remunerações	205 727	5,0%	197 635	4,9%	8 092	4,1%	208 632	-2 906	-1,4%





Euros

Rubricas	Real 31/03/2020		Real 31/03/2019		Variação 2020/2019		Orçamento 31/03/2020	Desvio face Orçamento	
636 Seguros de acidentes no trabalho	4 436	0,1%	3 826	0,1%	610	15,9%	4 518	-83	-1,8%
637 Gastos de acção social	23 345	0,6%	24 023	0,6%	-678	-2,8%	23 179	166	0,7%
638 Outros gastos com o pessoal	5 024	0,1%		0,0%	5 024		6 300	-1 276	-20,2%
64 Gastos de depreciação e amortização	254 170	6,2%	249 638	6,2%	4 531	1,8%	259 830	-5 661	-2,2%
642 Ativos fixos tangíveis	239 099	5,8%	235 724	5,8%	3 375	1,4%	244 760	-5 661	-2,3%
643 Ativos intangíveis	15 071	0,4%	13 915	0,3%	1 156	8,3%	15 071	0	0,0%
65 Perdas por imparidade	82 595	2,0%	50 417	1,2%	32 179	63,8%	20 000	62 595	313,0%
651 Em dívidas a receber	82 595	2,0%	50 417	1,2%	32 179	63,8%	20 000	62 595	313,0%
68 Outros gastos	90 986	2,2%	77 808	1,9%	13 178	16,9%	79 912	11 073	13,9%
6811 Impostos directos	9 813	0,2%	10 360	0,3%	-548	-5,3%	10 414	-601	-5,8%
6812 Impostos indirectos	76	0,0%	76	0,0%		0,0%	343	-268	-78,0%
6813 Taxas		0,0%	616	0,0%	-616	-100,0%	300	-300	-100,0%
6881 Correções períodos anteriores	23 778	0,6%	9 869	0,2%	13 909	140,9%		23 778	
6882 Donativos		0,0%	800	0,0%	-800	-100,0%	7 500	-7 500	-100,0%
6883 Quotizações	57 220	1,4%	56 063	1,4%	1 157	2,1%	58 825	-1 605	-2,7%
6887 Diferenças de câmbio desfavoráveis	97	0,0%		0,0%	97			97	
6888 Outros	2	0,0%	24	0,0%	-22	-91,6%	2 530	-2 528	-99,9%
69 Gastos de financiamento	20 565	0,5%	22 487	0,6%	-1 923	-8,5%	18 840	1 724	9,2%
6911 Juros de financiamentos obtidos	16 830	0,4%	18 386	0,5%	-1 556	-8,5%	15 471	1 358	8,8%
6911 Juros contrato de locação financeira	3 735	0,1%	4 101	0,1%	-366	-8,9%	3 369	366	10,9%
Total	4 106 180	100,0%	4 048 525	100,0%	57 655	1,4%	4 459 154	-352 974	-7,9%

No período de 1 de janeiro a 31 de março de 2020, os fornecimentos e serviços externos apresentam um valor de 2.462.063 euros registando uma redução de 375.229 euros (-13,2%) face ao valor orçamentado.

Euros

Subcontratos	Real 31/03/2020		Real 31/03/2019		Variação 2020/2019		Orçamento 31/03/2020	Desvio face Orçamento	
TOConline	867 550	95,6%	598 242	93,5%	269 308	45,0%	663 823	203 728	30,7%
6213 TOConline	717 001	79,0%	569 235	89,0%	147 766	26,0%	516 625	200 377	38,8%
6215 Serviços de Hosting - Claranet	86 919	9,6%	29 007	4,5%	57 912	199,6%	83 568	3 351	4,0%
6217 Serviços de Hosting - MEO	63 630	7,0%		0,0%	63 630		63 630		0,0%
Outros	40 047	4,4%	41 625	6,5%	-1 578	-3,8%	41 751	-1 703	-4,1%
6211 Vinhetas	1 069	0,1%	162	0,0%	907	559,9%	900	169	18,8%
6212 Bases de dados - SICCC	17 672	1,9%	17 672	2,8%		0,0%	17 672		0,0%
6214 Serviços de Impressão - revistas	21 306	2,3%	23 791	3,7%	-2 485	-10,4%	23 179	-1 873	-8,1%
Total	907 598	100%	639 867	100%	267 730	41,8%	705 573	202 024	28,6%



No período de 1 de janeiro a 31 de março de 2020, os subcontratos registaram um valor de 907.598 euros, mais 202.024 euros (+28,6%) face ao valor orçamentado, devido ao aumento da faturação das licenças do TOOnline.

Os gastos referentes a serviços especializados registaram no período de 1 de janeiro a 31 de março de 2020, uma redução de 508.705 euros (-43,6%) face ao valor orçamentado, sendo os desvios mais significativos os relativos aos gastos de trabalhos especializados, com uma redução de 298.924 euros (-50,5%) face ao orçamento, e aos gastos de honorários com um redução de 128.577 euros (-41,4%) face ao orçamento.

Os gastos de deslocações e estadas, no período de 1 de janeiro a 31 de março de 2020, registaram uma redução de 42.029 euros (-46,2%) face ao valor orçamentado, devido à quebra acentuada das atividades presenciais em março, as quais foram adiadas na sequência da situação epidemiológica relacionada com o novo *Coronavírus* (COVID-19) e tendo por base as orientações e recomendações das autoridades sanitárias e governamentais.

Os gastos de conservação e reparação, no período de 1 de janeiro a 31 de março de 2020, registam uma redução de 75.342 euros (-64,7%) face ao valor orçamentado, devido ao adiamento de algumas obras de adaptação de novas delegações da OCC.

Os gastos com rendas e alugueres no período de 1 de janeiro a 31 de março de 2020 apresentaram uma redução de 44.846 euros (-45,8%) face ao valor orçamentado, devido ao menor volume de formação presencial realizada e também ao menor número de reuniões livres realizadas.

No período de 1 de janeiro a 31 de março de 2020 os seguros registaram um valor de 537.679 euros, equivalente ao valor orçamentado, embora inferior em 185.210 euros (-25,6%) em relação ao mesmo período de 2019, atendendo ao reconhecimento em março de 2019 do pagamento adicional de 280.000 euros do SRCP pelo agravamento da sinistralidade da apólice que terminou no dia 31 de março de 2019. O valor base do prémio anual da apólice do seguro de responsabilidade civil para o período





de 1 de abril 2019 a 31 de março 2020 passou para 1.250.000 euros, tendo agravado o valor do gasto desta natureza. Para o período de 1 de abril de 2020 a 31 de março 2021 o valor base do prémio anual da apólice do seguro de responsabilidade civil passou para 747.600 euros.

Os gastos referentes a depreciações e amortizações apresentam no período de 1 de janeiro a 31 de março de 2020 um montante de 254.170 euros, valor muito próximo do valor orçamentado, registando-se uma ligeira variação de 5.661 euros (-2,3%).

As perdas por imparidade registam no período de 1 de janeiro a 31 de março de 2020 um valor de 82.595 euros, mais 62.595 euros que o valor orçamentado e mais 32.179 euros que o valor do mesmo período de 2019, reflexo do abrandamento do pagamento atempado das quotas dos membros.

Os gastos com o pessoal no período de 1 de janeiro a 31 de março de 2020 no montante de 1.195.802 euros registaram uma redução de 47.477 euros (-4%) face ao valor orçamentado (1.243.279 euros).

Na sequência da situação epidemiológica relacionada com o novo Coronavírus (COVID-19) e tendo por base as orientações e recomendações das autoridades sanitárias e governamentais, a Assembleia Representativa agendada para o dia 14 de março teve que ser adiada, não existindo, por essa razão, remunerações dos Representantes no 1.º trimestre de 2020.

A Comissão de Fixação de Remunerações dos Titulares dos Órgãos Sociais da OCC eleita pela Assembleia Representativa no dia 27 de abril de 2018, conforme disposto na alínea g) do art.º 40.º do Estatuto da OCC (EOCC), no dia 25 de novembro 2019 deliberou a definição, numa base fundamentada e estruturada, de uma tabela de remunerações para os membros do conselho diretivo, conselho jurisdicional e o valor das senhas de presença para os membros dos restantes órgãos e comissões estatutárias para o ano de 2020. As remunerações dos Órgãos Sociais são processadas com base no estipulado pela referida Comissão.





Gastos com os membros dos órgãos da OCC do período JANEIRO de 2020

Euros

Membros dos Órgãos Sociais	Vencimento/ /Senhas de presença	Rem. 13.º mês	Rem. 14.º mês	Encargos s/ rem.	Seguro AT	Seguro de Doença	Seguro Resp. Civil Profissional	Refeições	Deslocações	Estadas	Totais
Bastonária											
Paula Franco (Lisboa)	6 100	508	508	1 587	30	49	63	128			8 973
Subtotal	6 100	508	508	1 587	30	49	63	128			8 973
Conselho Diretivo											
Filomena Moreira (Braga)	4 270	356	356	1 111	21	49	63	72	42	264	6 604
José Pedro Farinha (Lisboa)	3 500	292	292	911	17	49	63	57			5 180
Manuel Teixeira (Coimbra)	3 500	292	292	670	17	49	63	216	89	607	5 795
Jorge Barbosa (Braga)	3 500	292	292	911	17	49	63	173	395	473	6 164
Álvaro Costa (Coimbra)	3 500	292	292	911	17	49	63	145	127	400	5 795
Cristina Pena Silva (Lisboa)	3 500	292	292	911	17	49	63	102			5 225
Subtotal	21 770	1 814	1 814	5 423	108	291	380	765	654	1 744	34 763
Conselho Fiscal											
Mário Guimarães (Braga)	2 195			446	7	49	20	86	258	134	3 195
Mário Cabêda (Porto)	1 979			402	6	49	20	57	487	276	3 275
Sérgio Pontes (Lisboa)	1 592			323	4	49	20	45			2 032
Subtotal	5 766			1 170	17	146	60	188	745	410	8 502
Conselho Jurisdicional											
Eugénio Faca (Lisboa)	2 500	208	208	592	12	49	20	100			3 690
Luís Caetano (Viseu)	1 500	125	125	355	7	49	20	26	225		2 432
Rosa Santos (Braga)	1 500	125	125	355	7	49	20	109	341	339	2 970
Rita Cordeiro (Setúbal)	1 500	125	125	355	7	49	20	53	194		2 428
Subtotal	7 000	583	583	1 658	35	194	81	288	760	339	11 520
Total	40 636	2 906	2 906	9 838	189	679	584	1 368	2 159	2 493	63 759





Gastos com os membros dos órgãos da OCC do período FEVEREIRO de 2020

Euros

Membros dos Órgãos Sociais	Vencimento/ /Senhas de presença	Rem. 13.º mês	Rem. 14.º mês	Encargos s/ rem.	Seguro AT	Seguro de Doença	Seguro Resp. Civil Profissional	Refeições	Deslocações	Estadas	Totais
Bastonária											
Paula Franco (Lisboa)	6 100	508	508	1 587	30	49	63	114			8 959
Subtotal	6 100	508	508	1 587	30	49	63	114			8 959
Conselho Diretivo											
Filomena Moreira (Braga)	4 270	356	356	1 111	21	49	63	153	477	337	7 193
José Pedro Farinha (Lisboa)	3 500	292	292	911	17	49	63				5 123
Manuel Teixeira (Coimbra)	3 500	292	292	670	17	49	63	60	161	218	5 321
Jorge Barbosa (Braga)	3 500	292	292	911	17	49	63	184	477	345	6 129
Álvaro Costa (Coimbra)	3 500	292	292	911	17	49	63	60	242	272	5 697
Cristina Pena Silva (Lisboa)	3 500	292	292	911	17	49	63	48		0	5 171
Subtotal	21 770	1 814	1 814	5 423	108	291	380	505	1 357	1 172	34 634
Conselho Fiscal											
Mário Guimarães (Braga)	1 880			382	7	49	20	30	763	67	3 197
Mário Cabêda (Porto)	1 525			310	6	49	20	42	675	134	2 759
Sérgio Pontes (Lisboa)	750			152	4	49	20	15			990
Subtotal	4 155			843	17	146	60	86	1 437	201	6 946
Conselho Jurisdicional											
Eugénio Faca (Lisboa)	2 500	208	208	592	12	49	20	114			3 704
Luís Caetano (Viseu)	1 500	125	125	355	7	49	20	11			2 193
Rosa Santos (Braga)	1 500	125	125	355	7	49	20	82	283	136	2 682
Rita Cordeiro (Setúbal)	1 500	125	125	355	7	49	20	37	156		2 374
Subtotal	7 000	583	583	1 658	35	194	81	244	438	136	10 952
Total	39 025	2 906	2 906	9 511	189	679	584	949	3 233	1 509	61 492





Gastos com os membros dos órgãos da OCC do período MARÇO de 2020

Euros

Membros dos Órgãos Sociais	Vencimento/ /Senhas de presença	Rem. 13.º mês	Rem. 14.º mês	Encargos s/ rem.	Seguro AT	Seguro de Doença	Seguro Resp. Civil Profissional	Refeições	Deslocações	Estadas	Totais
Bastonária											
Paula Franco (Lisboa)	6 100	508	508	1 587	30	49	63	153			8 999
Subtotal	6 100	508	508	1 587	30	49	63	153			8 999
Conselho Diretivo											
Filomena Moreira (Braga)	4 270	356	356	1 111	21	49	63	40	127	140	6 533
José Pedro Farinha (Lisboa)	3 500	292	292	911	17	49	63	40			5 163
Manuel Teixeira (Coimbra)	3 500	292	292	670	17	49	63	67	163	138	5 250
Jorge Barbosa (Braga)	3 500	292	292	911	17	49	63	40	127	212	5 502
Álvaro Costa (Coimbra)	3 500	292	292	911	17	49	63	32	147		5 302
Cristina Pena Silva (Lisboa)	3 500	292	292	911	17	49	63	50			5 173
Subtotal	21 770	1 814	1 814	5 423	108	291	380	267	565	490	32 922
Conselho Fiscal											
Mário Guimarães (Braga)	560			114	7	49	20				750
Mário Cabêda (Porto)	400			81	6	49	20				556
Sérgio Pontes (Lisboa)	400			81	4	49	20				554
Subtotal	1 360			276	17	146	60				1 859
Conselho Jurisdicional											
Eugénio Faca (Lisboa)	2 500	208	208	592	12	49	20	21			3 610
Luís Caetano (Viseu)	1 500	125	125	355	7	49	20		225		2 406
Rosa Santos (Braga)	1 500	125	125	355	7	49	20				2 181
Rita Cordeiro (Setúbal)	1 500	125	125	355	7	49	20				2 181
Subtotal	7 000	583	583	1 658	35	194	81	21	225		10 379
Total	36 230	2 906	2 906	8 944	189	679	584	441	789	490	54 159





Gastos com os membros dos órgãos da OCC ACUMULADO a 31 de março de 2020

Euros

Membros dos Órgãos Sociais	Vencimento/ /Senhas de presença	Rem. 13.º mês	Rem. 14.º mês	Encargos s/ rem.	Seguro AT	Seguro de Doença	Seguro Resp. Civil Profissional	Refeições	Deslocações	Estadas	Totais
Bastonária											
Paula Franco (Lisboa)	18 300	1 525	1 525	4 761	90	146	190	394			26 931
Subtotal	18 300	1 525	1 525	4 761	90	146	190	394			26 931
Conselho Diretivo											
Filomena Moreira (Braga)	12 810	1 067	1 067	3 333	63	146	190	265	647	741	20 329
José Pedro Farinha (Lisboa)	10 500	875	875	2 732	52	146	190	97			15 466
Manuel Teixeira (Coimbra)	10 500	875	875	2 009	52	146	190	343	414	963	16 366
Jorge Barbosa (Braga)	10 500	875	875	2 732	52	146	190	397	1 000	1 030	17 796
Álvaro Costa (Coimbra)	10 500	875	875	2 732	52	146	190	236	516	672	16 794
Cristina Pena Silva (Lisboa)	10 500	875	875	2 732	52	146	190	199			15 568
Subtotal	65 310	5 443	5 443	16 269	323	873	1 140	1 537	2 576	3 406	102 319
Conselho Fiscal											
Mário Guimarães (Braga)	4 635			941	22	146	60	116	1 021	201	7 142
Mário Cabêda (Porto)	3 904			793	17	146	60	98	1 161	410	6 589
Sérgio Pontes (Lisboa)	2 742			557	11	146	60	60			3 575
Subtotal	11 281	0	0	2 290	51	437	181	274	2 182	611	17 307
Conselho Jurisdicional											
Eugénio Faca (Lisboa)	7 500	625	625	1 776	37	146	60	235			11 004
Luís Caetano (Viseu)	4 500	375	375	1 066	22	146	60	38	449		7 031
Rosa Santos (Braga)	4 500	375	375	1 066	22	146	60	190	624	475	7 833
Rita Cordeiro (Setúbal)	4 500	375	375	1 066	22	146	60	90	350		6 983
Subtotal	21 000	1 750	1 750	4 973	104	582	242	552	1 423	475	32 851
Total	115 891	8 717	8 717	28 293	568	2 037	1 753	2 759	6 181	4 492	179 409
Assembleia Representativa											
Presidente - Carlos Alexandre	300			61			60	60			481
Vice-Pres. - Emanuel Cordeiro	260			53			60	85	290	335	1 084
Raquel Pinto	220			45			60	117	449	268	1 158
Aníbal Sousa							60	73	648	136	918
Açores											
Gilberto Moniz											
Aveiro											
Arabela Linhares											
Carla Carvalho											
Daniel Lopes											
Graça Azevedo											
João dos Reis											
João Madalena											





Euros

Membros dos Órgãos Sociais	Vencimento/ /Senhas de presença	Rem. 13.º mês	Rem. 14.º mês	Encargos s/ rem.	Seguro AT	Seguro de Doença	Seguro Resp. Civil Profissional	Refeições	Deslocações	Estadas	Totais
Beja											
Luis Medeiros											
Orlando Roque											
Braga											
Eva Salgado											
Horácio Ferreira											
João Machado											
José Rodrigues											
José Roriz											
Manuel Gonçalves											
Bragança											
Rui Costa											
Castelo Branco											
António Pinto											
Coimbra											
Diamantino da Costa											
Fernando Girão											
Marta Neto											
Évora											
António Nabo											
Rui Herdadinha											
Faro											
Carlos Nunes											
Custódio Guerreiro											
José Pereira											
Guarda											
Rosa Dias											
Leiria											
Alexandra Carvalho											
António Caseiro											
Aurélio da Silva											
Dina Carneiro											
Lisboa											
António Caramelo											
António Nunes											
Artur da Silva											





Euros

Membros dos Órgãos Sociais	Vencimento/ /Senhas de presença	Rem. 13.º mês	Rem. 14.º mês	Encargos s/ rem.	Seguro AT	Seguro de Doença	Seguro Resp. Civil Profissional	Refeições	Deslocações	Estadas	Totais
Brás Pires											
Bruno Pereira											
Carla da Costa											
Helena Freire											
Luís Bolas											
Mafalda Andersen											
Manuel Rodrigues											
Maria da Silva											
Maria das Neves											
Natália Cardoso											
Pedro Pinheiro											
Rosendo José											
Tânia Ramalho											
Vitor Vicente											
Vitor Martins											
Madeira											
Manuel de Sousa											
Sérgio Jesus											
Portalegre											
José Raimundo											
Paulo Castanho											
Porto											
Alfredo Teixeira											
António Ribeiro											
Carlos Martins											
Fernanda de Freitas											
Francisco Martins											
Hélder Branco											
Joaquim de Oliveira e Silva											
José Pinto											
Paulo Anjos											
Pedro Areosa											
Romeu de Figueiredo											
Rosa Areias											
Vitor Oliveira											
Santarém											
Carlos Ferreira											





Euros

Membros dos Órgãos Sociais	Vencimento/ /Senhas de presença	Rem. 13.º mês	Rem. 14.º mês	Encargos s/ rem.	Seguro AT	Seguro de Doença	Seguro Resp. Civil Profissional	Refeições	Deslocações	Estadas	Totais
Daniel Morgado											
João Gomes											
Setúbal											
Alfredo Alves											
João Colaço											
Maria Marques											
Maria Simões											
Paula Costa											
Severino de Sousa											
Viana do Castelo											
Domingos Martins											
Manuela Fernandes											
Vila Real											
António Dias											
Rui Martins											
Viseu											
João Figueiral											
Vitor Monteiro											
Subtotal	780			158			242	335	1 387	739	3 641
Total	116 671	8 717	8 717	28 452	568	2 037	1 995	3 094	7 568	5 231	183 050


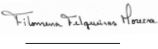





Notas:

1) A imputação do gasto referente ao seguro de responsabilidade civil dos órgãos estatutários tem em consideração os limites de indemnização previstos na apólice de seguro no âmbito de responsabilidade de cada órgão estatutário.

2) O critério de imputação dos gastos com a utilização das viaturas da Ordem, tem em consideração os quilómetros efetivamente percorridos no desempenho das funções.

Lisboa, 9 de abril de 2020

O Conselho Diretivo

Bastonária	Vice-presidente	Vogal	Vogal	Vogal	Vogal	Vogal
						
Paula Franco	Filomena Moreira	José Pedro Farinha	Manuel Teixeira	Jorge Barbosa	Álvaro Costa	Cristina Pena

