

Relato Integrado Intercalar

JANEIRO A JUNHO 2022

15 JULHO 2022

Índice

Nota prévia	3
Referencial contabilístico de preparação das demonstrações financeiras	5
RELATO NÃO FINANCEIRO	7
Lei n.º 7/2021 – Reforço dos direitos e garantias dos contribuintes e contabilistas	8
Canal de denúncia – Lei do <i>whistleblowing</i>	8
Medidas de apoio profissional e social aos membros	9
Outras medidas de apoio profissional e social	14
Medidas de apoio aos futuros membros	15
Apoio a cidadãos ucranianos – bolsa de CC	17
Recuperar Portugal – bolsa de CC	18
Representações da Ordem	19
Indicadores de atividade	20
RELATO FINANCEIRO	28
Balanço em 30/06/2022	29
Demonstração das alterações nos fundos patrimoniais do período findo em 30/06/2022	32
Demonstração dos fluxos de caixa do período findo em 30/06/2022	33
Tesouraria do período de 2022	34
Demonstração dos resultados por naturezas do período findo em 30/06/2022	40
Rendimentos	41
Gastos.....	46

Nota prévia

A Ordem dos Contabilistas Certificados, adiante designada por OCC ou Ordem, é uma pessoa coletiva de direito público, criada pelo Decreto-Lei n.º 452/99, de 5 de novembro, com as alterações introduzidas pelo Decreto-Lei n.º 310/09, de 26 de outubro, em conformidade com a Lei n.º 2/2013, de 10 de janeiro, cuja redação em vigor consta vertida na Lei n.º 139/2015, de 7 de setembro e pelo aditamento da Lei n.º 119/2019, de 18 de setembro. A Ordem representa os profissionais que, nos termos dos Estatutos e demais disposições legais aplicáveis, exercem a atividade profissional de contabilista certificado.

Como referido na alínea “E) As Contas da Ordem transparentes, rigorosas, criteriosas” do capítulo XI. “Atividades e Projetos para 2022” do plano de atividades e orçamento para 2022, “Transparência nos procedimentos, rigor no controlo das despesas e critério na alocação dos recursos, foram três promessas alcançadas assim que tomámos posse há quatro anos.

Com base nos três focos referidos, conseguimos aumentar o rácio de solvabilidade e a autonomia financeira, diminuir o passivo e aumentar o ativo e os fundos patrimoniais e, mesmo em pandemia, obtiveram-se sempre resultados líquidos positivos. Tudo isto, aumentando, paralelamente, os serviços e apoios aos membros, comprovando assim que se pode alcançar grandes resultados, sem esbanjamento e com uma boa gestão de recursos.

Iremos sempre, garantir a mesma transparência, o mesmo rigor, os mesmos critérios na alocação dos recursos da Ordem. Informaremos e prestaremos contas, com base num relato financeiro e não financeiro com vertentes sociais e ambientais. Como hoje, as contas da Ordem serão o exemplo mor da boa prestação de contas junto da sociedade civil, reforçando o valor e interesse público da Ordem e dos contabilistas certificados, sendo um benchmark a seguir pelos mais variados stakeholders”.

“ Como hoje, as contas da Ordem serão o exemplo mor da boa prestação de contas junto da sociedade civil, reforçando o valor e interesse público da Ordem e dos contabilistas certificados, sendo um benchmark a seguir pelos mais variados stakeholders.”

A publicação dos relatos intercalares trimestrais permite aos contabilistas certificados e à sociedade em geral um conhecimento e acompanhamento global e aprofundado sobre as contas da Ordem, permitindo através da disponibilização multidisciplinar e variada, um total escrutínio das atividades desenvolvidas.

A total clareza de processos na divulgação de informação económico-financeira da instituição é um cunho indissociável do atual Conselho Diretivo, tendo em vista construir uma nova era na nossa profissão, uma era de maior rigor, mais transparência e mais eficiência na gestão de recursos.

Neste contexto, é fundamental a manutenção de uma gestão eficaz de todos os recursos humanos, financeiros e materiais existentes na Ordem, implicando uma reavaliação constante e atenta de todos os procedimentos, sempre numa perspetiva de melhoria contínua.

A Ordem, enquanto associação pública profissional é, nos termos da alínea h) do n.º 1 do artigo 2.º do Código dos Contratos Públicos, uma entidade adjudicante sujeita às regras da contratação pública. Desta forma, a Ordem pretende cumprir escrupulosamente as normas de contratação pública, permitindo uma melhor gestão e otimização das suas finanças.

Advertimos que, apenas as demonstrações financeiras anuais estão sujeitas a revisão legal de contas, pelo que as demonstrações financeiras intercalares apresentadas não se encontram auditadas.

Com efeito, o Relatório e Contas com referência a 31 de dezembro de 2021, foi devidamente auditado tendo sido emitida Certificação Legal das Contas não modificada, (sem reservas) e sem ênfases, tendo sido discutido e aprovado por expressa maioria, com 80 votos a favor, 2 abstenções e sem votos contra, em sede Assembleia Representativa realizada no passado dia 5 de março, em regime misto, presencialmente, no auditório da representação da Ordem no Porto, e por meios telemáticos.

O Relato Financeiro Intercalar que se apresenta respeita ao 1.º semestre de 2022, abrangendo o período compreendido entre 1 de janeiro e 30 de junho.

“A total clareza de processos na divulgação de informação económico-financeira da instituição é um cunho indissociável do atual Conselho Diretivo.”

Referencial contabilístico de preparação das demonstrações financeiras

No âmbito do Sistema de Normalização Contabilística (SNC), com as novas disposições previstas no Decreto-Lei n.º 98/2015, de 2 de junho, que alterou o Decreto-Lei n.º 158/2009, de 13 de julho, e o Decreto-Lei n.º 36-A/2011, de 9 de março, a Ordem aplica a Norma Contabilística e de Relato Financeiro para Entidades do Setor Não Lucrativo (NCRF-ESNL) do SNC, publicada no Diário da República, 2.ª série, de 29 de julho de 2015, através do Aviso n.º 8259/2015.

O disposto no ponto 2.3 da NCRF-ESNL refere que *“Sempre que esta Norma não responda a aspetos particulares que se coloquem a dada entidade em matéria de contabilização ou relato financeiro de transações ou situações, ou a lacuna em causa seja de tal modo relevante que o seu não preenchimento impeça o objetivo de ser prestada informação que, de forma verdadeira e apropriada, traduza a posição financeira numa certa data e o desempenho para o período abrangido, a entidade deve recorrer, tendo em vista tão-somente a superação dessa lacuna, supletivamente e pela ordem indicada:*

- a) Às NCRF e Normas Interpretativas (NI);
- b) Às Normas Internacionais de Contabilidade, adotadas ao abrigo do Regulamento n.º 1606/2002, do Parlamento Europeu e do Conselho, de 19 de julho;
- c) Às Normas Internacionais de Contabilidade (IAS) e Normas Internacionais de Relato Financeiro (IFRS), emitidas pelo IASB, e respetivas interpretações (SIC e IFRIC).”.

De forma a cumprir o estipulado no ponto 2.3 da NCRF-ESNL, no período de 2020 a OCC aplicou supletivamente a NCRF 8 – Ativos não Correntes Detidos para Venda e Unidades Operacionais Descontinuadas, por considerar que esta aplicação melhora a leitura e a compreensibilidade das demonstrações financeiras por parte dos seus utilizadores, na

medida em que a quantia escriturada do ativo objeto de aplicação desta norma não será recuperada pelo uso, mas antes através da respetiva alienação.

Apesar de a IAS 34 intitulada "Relato Financeiro Intercalar" não ser de aplicação obrigatória à OCC, entendemos que algumas das suas prescrições são consideradas úteis em termos de orientação para a prestação de contas intercalar (trimestrais e semestral).

De acordo com o parágrafo 20 da IAS 34, em relação os períodos em que se exige que as demonstrações financeiras intercalares sejam apresentadas é definido na alínea a) que o período comparativo da demonstração da posição financeira (balanço) no fim do período intercalar corrente deverá ser o do fim do ano financeiro imediatamente precedente. Em relação à demonstração dos fluxos de caixa, a alínea d) do parágrafo 20 da IAS 34 prevê a apresentação da demonstração dos fluxos de caixa cumulativamente para o ano financeiro corrente até à data do relato intercalar, com uma demonstração comparativa para o período comparável desde o início do ano até à data, do ano financeiro imediatamente precedente. Apesar disso, e numa perspetiva dinâmica de cruzamento com a informação vertida no balanço, no Relato Integrado Intercalar, do período de janeiro a junho 2022, a OCC apresentou a demonstração dos fluxos de caixa com o comparativo do fim do ano financeiro de 2021.

Por último, referir que as políticas contabilísticas adotadas são consistentes com as utilizadas na preparação das demonstrações financeiras anuais do período findo em 31 de dezembro de 2021, as quais se encontram descritas no Anexo.

"Apesar de a IAS 34 intitulada "Relato Financeiro Intercalar" não ser de aplicação obrigatória à OCC, entendemos que algumas das suas prescrições são consideradas úteis em termos de orientação para a prestação de contas intercalar (trimestrais e semestral)."

RELATO INTEGRADO INTERCALAR | JANEIRO A JUNHO 2022

Relato não financeiro

ORDEM DOS CONTABILISTAS CERTIFICADOS, 2022

Lei n.º 7/2021 – Reforço dos direitos e garantias dos contribuintes e contabilistas

Com a publicação da Lei n.º 7/2021, de 26 de fevereiro, que consagra quatro grandes medidas: Férias Fiscais; Alteração do regime de responsabilidade subsidiária do contabilista certificado; Melhoria do regime de dispensa e atenuação de coima; e Clarificação da obrigação de disponibilização dos formulários das declarações com 120 dias de antecedências, conseguimos reforçar os direitos dos contabilistas certificados, alcançando uma revolução na profissão. Estas alterações equilibram a relação dos profissionais com a administração fiscal, protegem-nos e permitem uma maior qualidade de vida para todos os contabilistas.

Atendendo à importância e os relevantes impactos que a Lei n.º 7/2021, de 26 de fevereiro, tem no desenvolvimento da atividade profissional do contabilista certificado, entre 28 de março e 9 de abril realizou-se uma formação eventual sobre a temática, num recorde de 29 locais, incluindo Portugal Continental e Regiões Autónomas.

Canal de denúncia – Lei do *whistleblowing*

No dia 17 de junho de 2022, a Ordem emitiu um comunicado sobre a Lei n.º 93/2021, de 20 de dezembro, em vigor desde de 18 de junho de 2022, que estabelece o regime geral de proteção de denunciadores de infrações, transpondo a Diretiva (UE) 2019/1937 do Parlamento Europeu e do Conselho, de 23 de outubro de 2019, relativa à proteção das pessoas que denunciam violações do Direito da União – Lei do *whistleblowing*.

A Ordem preparou um documento, onde é explicado, de forma sistematizada, o que está em causa, com destaque para os seguintes aspetos:

- O que pode ser objeto de denúncia?
- Quem pode denunciar?
- Como apresentar uma denúncia?
- Que prazos devem ser considerados?

"Atendendo à importância e os relevantes impactos que a Lei n.º 7/2021, de 26 de fevereiro, tem no desenvolvimento da atividade profissional do contabilista certificado, entre 28 de março e 9 de abril realizou-se uma formação eventual, num recorde de 29 locais, incluindo Portugal Continental e Regiões Autónomas."

No passado dia 21 de junho, três dias depois da entrada em vigor da Lei n.º 93/2021, de 20 de dezembro, a Ordem realizou uma conferência, no auditório António Domingues de Azevedo, em Lisboa sobre «A Lei do Whistleblowing. O papel e a proteção do denunciante. O que muda no ordenamento jurídico português?».

Medidas de apoio profissional e social aos membros

Em 2022, a Ordem continua a aplicar os planos de contingência, associados às condições da evolução da pandemia, assegurando o pleno cumprimento das orientações da Direção-Geral de saúde (DGS), e o equilíbrio económico e financeiro sustentável das suas contas, conseguido com esforço adicional de manutenção da maior contenção dos gastos, garantido o foco fundamental da prestação do melhor serviço aos membros.

No atual contexto económico e social fortemente influenciado pelas variáveis exógenas conhecidas, a Ordem mantém a prioridade nas medidas de apoio social e profissional, de forma a mitigar as dificuldades que muitos dos seus membros estejam a conhecer ou possam vir a sentir, e reforçar a sua capacitação em termos profissionais, por forma a que os contabilistas certificados reúnam as necessárias condições para intensificarem o interesse e a fé pública da profissão.

As medidas de apoio aos membros acarretaram um elevado esforço financeiro para a Ordem. Contudo, através de uma gestão criteriosa, de uma rigorosa definição de prioridades e gestão eficiente, é possível a implementação e manutenção das mesmas sem a necessidade de endividamento, podendo, contudo, existir o recurso pontual à utilização das contas caucionadas que a Ordem tem disponíveis numa situação de emergência ou necessidade maior.

As medidas de apoio profissional e social são as seguintes:

"No atual contexto económico e social fortemente influenciado pelas variáveis exógenas conhecidas, a Ordem mantém a prioridade nas medidas de apoio social e profissional..."

I) Disponibilização gratuita dos manuais de formação

Todos os manuais e materiais de apoio às formações, após o começo das mesmas, ficam disponíveis na área reservada do membro. Para além dos materiais de 2022, foram também disponibilizados todos os manuais referentes às formações realizadas em 2018, 2019, 2020 e 2021. Esta medida pretende potencializar o estudo e desenvolvimento profissional de todos os contabilistas certificados.

II) Reforço da plataforma de formação à distância e rede de internet da Ordem

Querendo melhorar ainda mais a qualidade dos serviços da Ordem, a plataforma de formação à distância (*e-learning*) foi reforçada para propiciar a todos os formandos uma melhor experiência formativa, mais interativa, pedagógica e amigável. Paralelamente, a rede de internet da Ordem também foi reforçada, dando mais velocidade e melhores condições de comunicação entre os contabilistas certificados e os técnicos que lhes prestam apoio.

III) Fortalecimento do fundo de solidariedade da Ordem

Em momentos de crise, em que a celeridade nas decisões é fundamental para a eficiência das mesmas, o prazo para deliberação de todos os pedidos de apoio ao fundo de solidariedade da Ordem foi reduzido, sendo o mais curto possível.

IV) Formação Descomplicar na Hora

No dia 1 de março de 2021, a Ordem iniciou uma formação temática intitulada «Descomplicar na Hora». Todas as segundas-feiras, e por vezes às quintas-feiras, entre as 18 e as 20 horas, os membros passaram a poder assistir a uma sessão subordinada a um tema específico.

A formação em apreço decorre na plataforma que acolhe as formações plug-in, pelo que será possível a todos os participantes formularem questões aos formadores, em tempo real, sobre o tema da formação. Na primeira formação de cada mês, o tema é sempre dedicado à contabilidade.

"Em momentos de crise, em que a celeridade nas decisões é fundamental para a eficiência das mesmas, o prazo para deliberação de todos os pedidos de apoio ao fundo de solidariedade da Ordem foi reduzido, sendo o mais curto possível."

No momento da inscrição o membro paga o valor de 5 euros por formação que é reembolsado logo após a confirmação da sua presença na respetiva formação. Os reembolsos devidos são efetuados no dia posterior à formação para as inscrições efetuadas via referência multi-banco, ou seja, o reembolso "Refund", e até 48 horas para as inscrições efetuadas via cartão de crédito. Comprova-se, desta forma, que o método de reembolso "Refund" permite maior rapidez e eficiência do mesmo.

Nos meses de janeiro a junho foram realizadas 47 formações «Descomplicar na Hora» com 5.195 inscrições no valor total de 25.975 euros, tendo sido reembolsado aos membros participantes na formação 22.615 euros.

Descomplicar na Hora - janeiro a junho de 2022

Tipo de formação	N.º de inscrições	Valor
Formandos	5 195	25 975 €
Faltas	672	3 360 €
Reembolsos	4 523	22 615 €

"Nos meses de janeiro a junho foram realizadas 47 formações «Descomplicar na Hora» com 5.195 inscrições no valor total de 25.975 euros, tendo sido reembolsado aos membros participantes na formação 22.615 euros."

V) Serviço de Certificação de Atributo Profissional (SCAP)

A Ordem através de protocolo celebrado com a Agência de Modernização Administrativa (AMA), passou a disponibilizar o Serviço de Certificação de Atributo Profissional (SCAP). Este serviço permite agora associar um atributo profissional, neste caso em concreto, o de membro da Ordem.

Com a leitura do Cartão de Cidadão e a necessária associação deste atributo ao cidadão, a Ordem apenas confirma a validade do estado de inscrição deste enquanto membro, através do número de Cartão de Cidadão. É assim possível assinar documentos de forma digital e certificada, na qualidade de contabilista certificado com inscrição ativa na Ordem, com a mesma validade legal que uma assinatura reconhecida manual.

Esta assinatura específica permitirá o envio de documentos digitais certificados enquanto profissional, dispensando o reconhecimento da assinatura perante as instituições. Torna-se

assim possível a submissão eletrónica de documentação para atos tais como, a submissão de processos em que seja necessária a aprovação e validação do contabilista para os documentos submetidos ou que seja por via do contabilista que tal submissão é efetuada, dado que os certificados digitais constantes na assinatura asseguram inequivocamente a identidade, e agora qualidade de quem assina.

Uma assinatura com atributo profissional associado, no caso da Ordem, assegura que o cidadão valida o documento enquanto contabilista certificado, à data dessa assinatura. Esta será a funcionalidade primária do serviço. Este serviço poderá vir a possibilitar a autenticação do cidadão enquanto CC perante os serviços públicos online, bem como substituir outros métodos de certificação de assinatura em papel.

VI) Coleção Essencial 2022

Pelo sexto ano consecutivo a Ordem voltou a lançar um conjunto de quatro manuais de apoio ao preenchimento das mais importantes declarações tributárias do nosso calendário fiscal:

- IVA – Manual de preenchimento da declaração periódica e anexos;
- IRS – Manual de preenchimento da declaração modelo 3;
- IES – Manual de preenchimento da declaração IES e taxonomias; e
- IRC – Manual de preenchimento da declaração modelo 22.

Este ano estes manuais estão disponíveis apenas em versão digital. Os problemas existentes ao nível do fornecimento de papel inviabilizaram o objetivo a que nos tínhamos proposto de disponibilizar esta coleção também em versão impressa.

Trata-se de mais uma iniciativa que tem como objetivo central auxiliar o trabalho dos contabilistas certificados no cumprimento das obrigações declarativas.

"Pelo sexto ano consecutivo a Ordem voltou a lançar um conjunto de quatro manuais de apoio ao preenchimento das mais importantes declarações tributárias do nosso calendário fiscal."

VII) Reuniões livres presenciais

Depois de dois anos de interregno, motivado pelas razões de saúde pública que todos conhecemos e vivemos, a Ordem dos Contabilistas Certificados retomou a 9 de fevereiro, as Reuniões Livres presenciais, entre as 18.00 e as 20.00 horas (no caso dos Açores, os horários são diferentes).

Em quase todas as quartas-feiras há cidades que receberam as reuniões livres, uma iniciativa que, desde sempre, tem sido um ponto aglutinador para os contabilistas certificados e um espaço de excelência para esclarecimento de dúvidas.

Este passo implicou que as habituais reuniões livres *online* das quartas-feiras, uma solução que cresceu e se desenvolveu com a crise pandémica, passassem a decorrer entre as 15.30 e as 18 horas, nos dias em que coincidem com a presencial de Lisboa. Nestes dias, a transmissão em direto prossegue até às 20 horas com esta reunião livre.

VIII) Portal das Reuniões Livres – acesso direto aos temas abordados

Portal das Reuniões Livres. É este o nome do novo serviço que a Ordem passou a disponibilizar aos seus membros.

Trata-se de uma base de dados com todos os tópicos tratados e todas as questões respondidas no decurso das reuniões livres *online* já realizadas em 2022 ou que se venham a realizar e que são transmitidas todas as quartas-feiras no canal da Ordem do Youtube.

Dentro de cada reunião livre, surge uma lista com os assuntos ou questões que foram abordados. Clicando em cada uma destas parcelas, o utilizador é direcionado para o vídeo e para o momento exato em que o tema está a ser tratado. É uma forma rápida e direta de ter acesso às questões ou assuntos que mais lhe possam interessar, evitando perdas de tempo desnecessárias.

Por outro lado, existe também um pequeno motor de busca, que lhe permite, por exemplo, pesquisar por tema ou por formador, sendo nesse caso direcionado para as reuniões livres onde surge a palavra ou o formador que selecionou.

"Em quase todas as quartas-feiras há cidades que receberam as reuniões livres, uma iniciativa que, desde sempre, tem sido um ponto aglutinador para os contabilistas certificados e um espaço de excelência para esclarecimento de dúvidas."

Com esta nova ferramenta, disponível no site da Ordem no menu Formação > Portal das Reuniões Livres, pretende-se dar mais um passo na facilidade de acesso à informação produzida pela Ordem e que, desta forma, à distância de um clique, passa a estar ao alcance de todos os contabilistas certificados.

Está igualmente disponível o Portal das Reuniões Livres *TOConline*, que se realizam nas segundas e quartas sextas-feiras de cada mês. O modelo de acesso e funcionamento é em tudo idêntico ao do Portal das Reuniões Livres, sendo que, no site, poderá aceder através do menu Formação>Portal das Reuniões Livres *TOConline*.

IX) Agenda do Contabilista 2022

Para que melhor possa planificar o seu trabalho e as suas obrigações, a Ordem disponibilizou uma ferramenta que, acreditamos, será de grande utilidade: a Agenda do Contabilista 2022. As agendas foram expedidas para a morada dos contabilistas certificados que consta na base de dados da Ordem.

Esta agenda vai muito além de um mero calendário e de uma compilação de contactos da Ordem e das suas representações. Nesta ferramenta estão incluídas as datas das principais obrigações fiscais e informações úteis de carácter técnico, devidamente acompanhadas pelos respetivos exemplos práticos.

Outras medidas de apoio profissional e social

I) Grupo Entrejuda – Apoio voluntário e informal aos contabilistas certificados

Em estreita colaboração com um grupo de contabilistas certificados, no dia 20 de janeiro de 2021 foi lançado, o Grupo Entrejuda – Apoio Voluntário e Informal aos Contabilistas Certificados. Com origem numa ideia que foi apresentada ao CD através do Orçamento Participativo, prontamente aceite e transposta para o Plano de Atividades e Orçamento para 2021, o Grupo Entrejuda, de cariz voluntário e de natureza informal, tem por missão apoiar os contabilistas certificados que estejam a sofrer dificuldades várias, quer de âmbito social, profissional ou pessoal.

"[Agenda do Contabilista] Para que melhor possa planificar o seu trabalho e as suas obrigações, a Ordem disponibilizou uma ferramenta que, acreditamos, será de grande utilidade."

De forma informal, anónima, sigilosa e voluntária, este grupo, ajudará os contabilistas certificados que estejam a atravessar momentos de aflição, criando ferramentas e adotando estratégias que vão ao encontro das necessidades dos colegas. Foi disponibilizado o email – ajudacc@occ.pt, para o contacto.

II) Grupo mototurístico – CC Sobre Rodas

O grupo mototurístico – CC Sobre rodas nasceu do seguimento de uma proposta apresentada pelos membros no Orçamento Participativo 2021 e que foi validada pelo Conselho Diretivo. De natureza lúdica, o grupo constituiu-se numa associação sem fins lucrativos que tem como principal objetivo promover o convívio e a confraternização entre os profissionais com interesses recreativos comuns, neste caso, a paixão por andar de moto.

No dia 17 de junho de 2021, no auditório António Domingues de Azevedo, em Lisboa, decorreu a cerimónia de tomada de posse dos membros do clube turístico dos CC e, nos dias 9 e 10 de outubro, o 1.º Encontro do "Grupo Mototurístico – CC Sobre Rodas", na vila de Lousã, distrito de Coimbra.

O clube mototurístico «CC sobre Rodas» organizou entre 16 e 18 de junho de 2022, um evento de confraternização entre os profissionais, que percorreu a mítica Estrada Nacional número 2, entre Chaves e Faro.

Medidas de apoio aos futuros membros

I) TOConline Ensino

No dia 9 de setembro de 2020 foi disponibilizado o TOConline Ensino, gratuito (mediante a celebração de protocolo de colaboração, existindo atualmente 59 protocolos ativos) para todos os estabelecimentos de ensino profissional, secundário e ensino superior com cursos de formação que permitam o acesso à profissão de contabilista certificado, permitindo assim que todos os estudantes tenham, no seu projeto de simulação empresarial ou idêntica disciplina, uma ferramenta de trabalho que melhor os prepare para o mercado de trabalho, simulando, da forma mais fiável possível, as tarefas diárias de um contabilista certificado.

"O clube mototurístico «CC sobre Rodas» organizou entre 16 e 18 de junho de 2022, um evento de confraternização entre os profissionais, que percorreu a mítica Estrada Nacional 2, entre Chaves e Faro."

Para explorar todas as potencialidades do *TOConline Ensino*, aos professores responsáveis pela disciplina em que se utilizará este programa, é disponibilizado gratuitamente um curso de formação *TOConline*.

II) Curso de Deontologia para membros estagiários

A Ordem colocou na sua plataforma de *e-learning*, entre 9 e 23 de março de 2022, o curso com inscrição gratuita de «*Deontologia profissional do contabilista certificado – formação para estagiários*», para os estagiários que realizaram o exame de avaliação profissional nos dias 26 de março de 2022.

Esta formação, de carácter facultativo, aborda temas que podem ser do interesse do futuro membro, como o enquadramento institucional da profissão, o exercício da atividade de contabilista certificado, o regime jurídico das sociedades de contabilistas e das sociedades profissionais de CC, os direitos e deveres, entre muitos outros tópicos.

O curso foi frequentado de forma gratuita por 314 estagiários que realizaram o exame de avaliação profissional no dia 26 de março de 2022, correspondendo a um valor de 23.550 euros.

No dia 20 de maio, decorreu a cerimónia de entrega dos certificados aos novos membros da instituição, aprovados no exame de avaliação profissional de março do presente ano.

No dia 29 de junho, a Ordem anunciou a colocação ao dispor dos candidatos a contabilista certificado, com exame agendado para 23 de julho, entre 5 e 19 de julho de 2022, na sua plataforma de *e-learning*, o curso de «*Deontologia profissional do contabilista certificado – formação para estagiários*».

"O curso [«Deontologia profissional do contabilista certificado - formação para estagiários»] foi frequentado de forma gratuita por 314 estagiários que realizaram o exame de avaliação profissional no dia 26 de março de 2022, correspondendo a um valor de 23.550 euros."

Apoio a cidadãos ucranianos - Bolsa de CC

No dia 2 de março, a Ordem associou-se à corrente de solidariedade para com o povo da Ucrânia. A Ordem dos Contabilistas Certificados manifesta a sua mais veemente condenação pela agressão de que a Ucrânia está neste momento a ser vítima e expressa a sua profunda preocupação pela situação de todos os cidadãos ucranianos, em especial os contabilistas certificados e auditores membros da Federação Ucraniana de Contabilistas Certificados e Auditores, organização congénere da OCC com quem temos relações no âmbito da *International Federation of Accountants* (IFAC).

Os cidadãos ucranianos estão a viver momentos terríveis, lutando pela própria vida e sacrificando tudo para protegerem as suas famílias. Num momento em que toda a ajuda é preciosa, a Ordem dos Contabilistas Certificados, no âmbito das suas competências e atribuições, disponibiliza todo o auxílio aos contabilistas certificados e auditores daquele país, bem como às suas famílias e restantes cidadãos.

Nesse sentido, a Ordem dos Contabilistas Certificados avançou com um conjunto de medidas de apoio a todos os cidadãos ucranianos, mais concretamente:

- Convidou todos os seus membros (que preferencialmente falem ucraniano ou inglês), a juntarem-se a uma bolsa de voluntários, para prestarem consultoria fiscal e contabilística gratuita a todos os contabilistas certificados, auditores, suas famílias e demais cidadãos ucranianos que necessitem de informação sobre qualquer aspeto fiscal ou contabilístico do nosso país.
- Trabalhar junto da Embaixada da Ucrânia em Portugal e com a Associação dos Ucranianos em Portugal para disponibilizar toda a nossa solidariedade e colaboração, por forma a que a bolsa criada chegue a todos os interessados que desse apoio necessitem;
- Encetar conversações com a Federação Ucraniana de Contabilistas e Auditores para rapidamente encontrarmos um processo de reconhecimento recíproco de competências e qualificações, que permita aos profissionais daquele país obterem mais agilmente a quali-

"No dia 2 de março, a Ordem associou-se à corrente de solidariedade para com o povo da Ucrânia."

ficação de contabilista certificado atribuída pela OCC que lhes permita exercer funções no nosso ordenamento jurídico; e

- Criando uma linha direta de apoio técnico telefónico gratuito – 217 999 789 - em inglês, que pode ser utilizada por qualquer cidadão ucraniano.

Recuperar Portugal – bolsa de CC

A Ordem dos Contabilistas Certificados e a Estrutura de Missão Recuperar Portugal (entidade responsável pela coordenação técnica e pela coordenação de gestão da execução do Plano de Recuperação e Resiliência – PRR) celebraram a 6 de dezembro de 2021 um protocolo de cooperação com vista à criação de uma bolsa de contabilistas certificados, com presença em todo o território nacional, com as competências técnicas exigidas para o exercício de funções de controlo de execução dos investimentos contratualizados no âmbito do PRR entre a Recuperar Portugal e os respetivos beneficiários diretos e/ou beneficiários intermediários.

Nesse sentido, no dia 4 de janeiro, foram abertas as inscrições para que todos os contabilistas certificados interessados na candidatura à bolsa dos contabilistas. Para avaliação das competências exigidas, todos os candidatos elegíveis, foram avaliados através de uma exaustiva prova de conhecimentos técnicos, que se realizou no dia 22 de janeiro. Os resultados do exame da bolsa CC foram disponibilizados no dia 3 de fevereiro.

No seguimento do protocolo celebrado, para todos os peritos aprovados nas provas de conhecimentos no dia 29 de abril, no auditório da representação da OCC no Porto, e no dia 30 de abril, no auditório A. Domingues de Azevedo em Lisboa, realizou-se um curso de formação de frequência obrigatória sobre as regras de contratação pública previstas no Código dos Contratos Públicos. Este curso, abordou as regras de contratação pública e seu enquadramento jurídico consagrado no Código dos Contratos Públicos, por forma a dotar os peritos dos conhecimentos necessários para o exercício das funções que lhes são requeridas ao abrigo do protocolo celebrado entre a OCC e a Recuperar Portugal.

"A Ordem dos Contabilistas Certificados e a Estrutura de Missão Recuperar Portugal (...) celebraram a 6 de dezembro de 2021 um protocolo de cooperação com vista à criação de uma bolsa de contabilistas certificados."

Representações da Ordem

A par com a sede em Lisboa, atualmente a Ordem tem em funcionamento 18 representações em Aveiro, Beja, Braga, Bragança, Castelo Branco, Coimbra, Évora, Faro, Funchal, Leiria, Guarda, Ponta Delgada, Portalegre, Porto, Santarém, Setúbal, Vila Real e Viseu.

No passado dia 13 de janeiro, a representação de Beja situada na Avenida Miguel Fernandes, n.º 28, no centro da cidade alentejana, abriu no horário entre as 9h e as 17h30, com pausa para almoço entre as 12h30 e as 13h30. A sua inauguração decorreu no dia 12 de maio de 2022.

No pretérito dia 5 de julho de 2021, foi realizada a escritura de aquisição da futura representação de Viana do Castelo, com fundos próprios da Ordem, sem necessidade de recurso a financiamento, estando em curso o processo de ajustamento e operacionalização das condições para a sua inauguração e abertura.

No dia 4 de abril de 2022, foi assinado o contrato promessa de compra e venda para a aquisição do local de instalação da nova representação de Braga, conforme previsto no Plano de Atividades e Orçamento de 2022. A escritura da nova representação de Braga, situada na Quinta do Pinheiro, Rua Frei José Vilaça, n.º 280, freguesia de Ferreiros, foi realizada no dia 23 de junho de 2022.

No dia 6 de julho de 2022, a bastonária Paula Franco e o presidente da Câmara Municipal de Braga, Ricardo Rio, descerraram a placa relativa à inauguração da nova representação permanente da Ordem, em Braga. A partir dessa data as reuniões livres presenciais passaram a realizar-se nas novas instalações.



Indicadores de atividade

Departamento de Consultoria Técnica

Alcançou-se metade de 2022, um ano ainda influenciado pela pandemia e pelas limitações no exercício da profissão causadas pelas regras de combate à proliferação da covid-19, com número no atendimento técnico que nos enchem de orgulho e mostram a estreita relação de confiança entre contabilistas certificados e a sua Ordem profissional.

Apesar de termos tido um ligeiro aumento no prazo médio de resposta das questões técnicas escritas (passou de 1,91 dias no 1.º trimestre para 4,48 dias no 2.º trimestre), verificamos que a qualidade melhorou. Em números absolutos de apoios, vemos que ultrapassado o pico, compreensível, de 2020 e 2021, continuaremos bem acima do apoio técnico prestado em 2019, mostrando, sem margem de dúvida, a positiva fidelização e confiança dos membros no apoio técnico prestado gratuitamente pela OCC. O tempo médio de espera de atendimento do *call center* manteve-se bem como a avaliação média dos esclarecimentos técnico via telefónica.

Esclarecimentos técnicos	2019	2020	2021	1S2021	1S2022
Atendimento presencial	1 586	433	355	117	327
Atendimento telefónico	17 259	44 384	43 549	25 715	18 752
Questões escritas respondidas	8 277	17 286	20 314	11 757	10 854

O departamento de incentivos, criado em 2021, após um processo de autonomização, passou, neste segundo trimestre de 2022, a incorporar o Departamento de Consultoria Técnica pelo que, os números absolutos do apoio em matérias de incentivos/apoios, juntam-se aos do quadro acima.

TOConline	2019	2020	2021	1S2021	1S2022
Atendimento presencial	280	76	18	1	19
Atendimento telefónico	10 994	16 644	25 067	14 604	15 247
Questões escritas respondidas	13 033	16 150	22 859	13 136	15 463
Pedidos de subscrição de licenciamento	70 421	87 179	101 568	54 278	61 217
Empresas ativas - Novas	14 314	34 229	34 290	20 202	24 958
Empresas ativas - Total	93 264	118 114	135 951	131 300	161 652

1S 2022



Pasta CC
4,48 dias
Tempo médio de resposta

Em relação ao serviço do *TOConline*, sublinhamos o contínuo crescimento de uma das mais importantes ferramentas de trabalho para os contabilistas certificados e o contínuo aumento da capacidade de resposta do serviço de apoio da Ordem aos utilizadores do *software*. O *TOConline*, continua a desenvolver novos módulos e uma maior capacidade de resposta às necessidades dos seus utilizadores, potencializando o trabalho e valor que os contabilistas certificados acrescentam aos seus clientes.

Departamento Jurídico

O apoio jurídico aos membros, focado nas áreas de competência estatutária dos contabilistas certificados, continua a ser uma das grandes mais valias que a Ordem presta aos seus membros. Via telefónica, presencial ou virtual (via Pasta CC), o apoio da Ordem aos contabilistas certificados em assuntos jurídicos permite que o valor acrescentado e interesse público da profissão seja continuamente reforçado.

No primeiro semestre do ano, verificamos uma redução do apoio prestado que, tal como o apoio técnico, resulta da maior estabilidade legislativa fruto da decrescente pandemia de covid-19, ainda assim, sublinhamos que os valores verificados são substancialmente superiores aos pré-pandemia, indicador claro da crescente sintonia profissional entre contabilistas certificados e a sua Ordem profissional.

A par dos esclarecimentos jurídicos, o apoio do departamento em matéria de recusas de assinatura constitui uma importante ferramenta de apoio profissional a todos os membros que através deste mecanismo encontram a sua responsabilidade acautelada.

Esclarecimentos técnicos	2019	2020	2021	1S2021	1S2022
Atendimento presencial	245	81	39	9	20
Atendimento telefónico	4 390	8 236	6 515	4 104	1 827
Atendimento a não membros	5 786	871	733	419	265
Questões escritas respondidas	4 039	9 638	8 304	4 633	2 977

1S 2022



Atendimento telefónico

1 827

Esclarecimentos jurídicos

Departamento Disciplinar

O departamento disciplinar, em sintonia plena com o Conselho Jurisdicional, são o principal garante que os incumprimentos éticos e deontológicos profissionais, são sancionados por forma a se assegurar que os contabilistas certificados com a inscrição em vigor e em exercício das funções, representam um inequívoco sinónimo de qualidade e excelência, desempenhando funções de interesse público.


Com esta missão, assinalamos com agrado o aumento das participações disciplinares analisadas pelo departamento disciplinar, bem como o aumento das deliberações do Conselho Jurisdicional ao longo do primeiro trimestre de 2022. Este aumento, que não é sinónimo inequívoco do aumento dos incumprimentos éticos e deontológicos dos contabilistas certificados, deve ser analisado com detalhe, atenção e em correlação com as sanções efetivamente aplicadas pelo Conselho Jurisdicional.

Numa última nota sublinhamos positivamente o aumento das questões escritas respondidas aos contabilistas certificados, contribuindo-se para um aumento no apoio técnico aos contabilistas certificados.

Esclarecimentos técnicos	2019	2020	2021	1S2021	1S2022
Atendimento presencial	201	86	41	9	38
Atendimento telefónico	3 215	6 348	7 049	4 404	2 732
Atendimento a não membros	950	991	1 098	594	470
Questões escritas respondidas	4 333	3 639	4 075	1 940	2 612

Participações disciplinares	2019	2020	2021	1S2021	1S2022
Recebidas	296	409	476	252	243
Analisadas	236	294	490	230	213
Remetidas ao Conselho Jurisdicional	358	297	260	252	243
Deliberações do Conselho Jurisdicional	243	297	478	222	235

1S 2022



Questões escritas
2 612
Esclarecimentos disciplinares

Serviço de Mediação

O serviço de mediação, já de grande conhecimento e utilização por parte dos contabilistas certificados e seus clientes, com as vantagens que já todos conhecem na regulação da profissão de contabilista certificado e na defesa e reforço do seu interesse público e valor acrescentado, alcançou, no primeiro semestre do presente ano, resultados muito positivos. Mais concretamente, sublinhamos o aumento, face ao período homólogo em 2021, do número total de conflitos solucionados – 282 (+140) e da redução de processos reencaminhados para o Departamento Disciplinar da Ordem – 108 (-16). Aquele aumento teve, paralelamente, uma redução do período médio entre a entrada do processo e o seu *terminus*, contribuindo-se assim para uma maior celeridade na resolução dos conflitos, o que acrescenta para uma maior eficácia da decisão em concreto.

Em simultâneo, o serviço de mediação continua a prestar apoio jurídico aos membros, sendo parte integral do apoio jurídico telefónico e presencial que a Ordem disponibiliza aos contabilistas certificados.

Esclarecimentos técnicos	2019	2020	2021	1S2021	1S2022
Atendimento presencial	166	32	22	5	38
Atendimento telefónico	2 129	3 865	3 243	1 893	1 453
Atendimento a não membros	601	543	491	277	287
Questões escritas respondidas		1 831	283	283	

Participações	2019	2020	2021	1S2021	1S2022
Recebidas	654	722	804	469	406
Solucionadas	456	504	565	142	282
Reencaminhadas para o Departamento Disciplinar	179	179	256	124	108

1S 2022



**Participações
solucionadas
282**

Formação Profissional Contínua

Com novos modelos formativos e inovadores conteúdos programáticos, a formação profissional contínua da Ordem continua permanentemente a reinventar-se e aperfeiçoar-se por forma a ir ao encontro das mais recentes necessidades dos membros. Funcionando em formato virtual, mas também já em formato presencial, durante o primeiro semestre de 2022, a formação profissional contínua que a Ordem disponibiliza aos membros atravessou um momento de natureza híbrida em que, ainda condicionada pela pandemia, procurou encontrar soluções em que, garantindo-se as mais rigorosas condições de saúde e bem estar, se avançou para sessões de formação em formato presencial (no primeiro semestre de 2022 tivemos 16.584 formandos presencialmente face aos 10.111 em todo o ano de 2021). Num ano em que o dever de cumprimento dos créditos de formação profissional contínua regressou, passados dois anos em que por deliberação do Conselho Diretivo o mesmo foi derogado, preocupou-se a direção em disponibilizar não só mais modelos de formação, como novos cursos, dos quais sublinhamos: Técnicas para uma boa saúde mental; e Inglês técnico que pela sua diversidade, foram apostas que alcançaram um tremendo sucesso.

Em resultado de tudo o acima referido, verificamos com agrado um total de 388.284 formandos, menos 518.377 formandos que no período homólogo de 2021, mas ainda assim superior a todos os anos até 2019.

Formação presencial contínua	2019	2020	2021	1S2021	1S2022
Conferências					
N.º de sessões	14	61	18	17	7
Formandos presenciais*	4 654				958
Formandos <i>streaming</i> *		249 817	19 979	173 943	15 468
Congressos					
N.º de eventos	3	2	2	1	
Formandos presenciais*	4 968		2 280		
Formandos <i>streaming</i> *	11 417	7 545	3 564	4 128	
Formação presencial - Em sala					
N.º de sessões	83	29	13		16
Formandos*	11 723	896	530		976
Formação presencial - Eventual					
N.º de sessões	5	1	1		1
Formandos presenciais*	77 951	9 730	6 950		6 471
Formandos à distância*		65 291	40 175		

1S 2022
Avaliação
Formação
92%
 Bom/Muito Bom

Formação presencial contínua	2019	2020	2021	1S2021	1S2022
Formação presencial - Personalizada TOConline					
N.º de sessões		113	71	42	66
Formandos presenciais*		361	243	145	267
Formação presencial - Personalizada SAF-T					
N.º de sessões	7 527	117	5	3	1
Formandos presenciais*	12 317	384	12	8	3
Formação presencial - Reuniões livres					
N.º de sessões	471	65			245
Formandos presenciais*	37 920	7 187			7 909
Formação presencial - Iniciação, migração e suporte TOConline					
N.º de sessões			18		
Formandos presenciais*			96		
Formação online - E-Learning					
N.º de sessões	78	274	132	80	41
Formandos*	18 269	61 419	8 375	4 435	4 301
Formação online - Plug-In					
N.º de sessões	0	57	151	85	98
Formandos streaming*	0	4 774	12 855	9 551	5 854
Formação online - Reuniões Livres					
Número de sessões	26	52	53	33	27
Formandos*	50 803	1 259 208	868 808	629 994	309 730
Formação online - Reuniões Livres Açores					
Número de sessões			10	5	2
Formandos*			16 316	10 455	1 250
Formação online - Reuniões Livres Madeira					
Número de sessões			4		2
Formandos*			5 950		913
Formação online - Reuniões Livres TOConline					
Número de sessões		10	21	12	12
Formandos*		76 712	88 531	65 636	29 254
Formação online - Personalizada SAF-T					
N.º de sessões		9	3	3	
Formandos*		25	10	10	
Formação online - Descomplicar na Hora					
N.º de sessões			109	57	47
Formandos*			10 280	8 356	4 370
Formação online - Iniciação, migração e suporte TOConline					
N.º de sessões			20		10
Formandos*			1 068		560
Total - Sessões de formação	8 207	813	651	338	575
Total - Formandos presenciais	149 533	18 558	10 111	153	16 584
Total - Formandos streaming	80 489	1 659 578	1 076 979	906 508	371 700
Total - Formandos	230 022	1 678 136	1 087 090	906 661	388 284

* inclui contabilistas certificados e não contabilistas certificados

1S 2022



**Formandos
presencial
16 584**

Departamento de Comunicação e Imagem

O departamento de comunicação e imagem, tão importante na comunicação da Ordem com os contabilistas certificados e da Ordem junto do exterior, isto é, como instrumento de divulgação e promoção de ações e posições, continua um positivo trabalho de divulgação através dos meios virtuais, alcançando-se 118.517 seguidores da OCC nas múltiplas plataformas profissionais e sociais.

No primeiro semestre de 2022, verifica-se que o canal de YouTube da Ordem continua a ser um meio privilegiado para a divulgação e consumo de informação, registando-se 335.278 visualizações dos seus conteúdos, num total acumulado já superior a cinco milhões de visualizações (alcançado em fevereiro do presente ano).

Comunicação e imagem	2019	2020	2021	1S2021	1S2022
Seguidores redes sociais	61 168	98 219	114 221	109 166	118 567
Visualizações <i>YouTube</i> - acumulado	1 083 971	3 550 878	5 092 344	4 503 055	5 427 622
Referências imprensa	982	1 730	1 729	978	580

1S 2022



**Visualizações
Canal OCC**
5 427 622
Acumulado

Departamento de Sistemas de Informação

A Ordem dos Contabilistas Certificados tem como um dos seus grandes objetivos, disponibilizar aos membros informação técnica credível de forma célere e eficaz. Queremos que, na Ordem, os membros encontrem toda a informação que necessitem para um pleno exercício da profissão, independentemente da área de negócio ou atividade, na Ordem, os contabilistas certificados devem encontrar tudo o que precisam. Assim, vemos com enorme satisfação os números totais de acessos ao site ao longo do primeiro semestre de 2022 – 4.023.873, impressionante para um site que contém apenas conteúdos técnicos destinados a um público específico de 70.000 profissionais.

Paralelamente, verificamos com agrado o aumento do número de questões colocadas na Pasta CC por parte dos contabilistas certificados – 54.560, mais 8.602 que no período homólogo de 2021. De poucas formas podemos descrever o contínuo e exponencial aumento das questões colocadas via Pasta CC ao longo dos últimos anos, acreditando que os números espelham a crescente relação de cooperação e proximidade entre membros e OCC.

Sistemas de informação	2019	2020	2021	1S2021	1S2022
Acessos ao sítio da internet	6 275 405	8 577 644	8 035 861	3 533 675	4 023 873
Acessos com autenticação	2 615 872	2 851 093	2 546 145	1 349 710	1 414 742
Questões colocadas na Pasta CC	102 577	81 404	85 790	45 958	54 560
Pedidos de certificação COMPETE 2020	-	-	367 645	72 606	7 000
Pedidos de certificação Açores	-	-	6 824	2 319	1 332

1S 2022



**Acessos
internet**
4 023 873
www.occ.pt

RELATO INTEGRADO INTERCALAR | JANEIRO A JUNHO 2022

Relato financeiro

ORDEM DOS CONTABILISTAS CERTIFICADOS, 2022

Balanço em 30/06/2022

euros

Rubricas	30/06/2022*	31/12/2021
ATIVO		
Ativo não corrente		
Ativos fixos tangíveis	24 148 572	22 974 930
Bens do património histórico e cultural	217 028	217 028
Ativos Intangíveis	155 859	55 883
Outros créditos e ativos não correntes	24 793	21 541
Subtotal	24 546 251	23 269 381
Ativo corrente		
Créditos a receber	881	2 111
Estado e outros entes públicos	19 288	19 292
Membros	2 032 000	2 312 814
Diferimentos	809 767	333 145
Outros ativos correntes	359 736	287 277
Ativos não correntes detidos para venda	1 496 628	1 496 628
Caixa e depósitos bancários	2 123 900	2 393 936
Subtotal	6 842 200	6 845 203
Total do ativo	31 388 451	30 114 584
FUNDOS PATRIMONIAIS E PASSIVO		
Fundos patrimoniais		
Fundos	20 815 817	20 730 266
Resultados transitados	38 321	38 321
Reservas fundo de solidariedade social	250 000	129 922
Outras variações nos fundos patrimoniais	20 000	20 000
Subtotal	21 124 138	20 918 509
Resultado líquido do período	-418 551	205 629
Total dos fundos patrimoniais	20 705 587	21 124 138
Passivo		
Passivo não corrente		
Financiamentos obtidos	4 078 272	4 127 933
Subtotal	4 078 272	4 127 933
Passivo corrente		
Fornecedores	677 411	589 099
Estado e outros entes públicos	436 928	244 213
Financiamentos obtidos	232 656	365 990
Diferimentos	3 423 164	2 000 394
Outros passivos correntes	1 436 874	1 246 238
Passivos não correntes detidos para venda	397 558	416 579
Subtotal	6 604 592	4 862 512
Total do Passivo	10 682 864	8 990 446
Total dos fundos patrimoniais e do passivo	31 388 451	30 114 584

*Não auditado

De seguida apresenta-se a posição da rubrica "diferimentos" do ativo e do passivo do balanço a 30/06/2022 e 31/12/2021:

euros

Diferimentos	30/06/2022*	31/12/2021
Ativos		
Gastos a reconhecer		
Remunerações órgãos sociais (13.º mês)	24 285	
Contratos de manutenção <i>software</i>	16 400	18 282
Licenças anuais (<i>software</i>)	32 244	
Material de economato	28 133	30 156
Seguro de doença	6 429	44 671
Seguro de responsabilidade civil profissional CC	121 667	
Serviços de alojamento informático (<i>hosting</i>)	11 847	
Quotizações de organizações internacionais	110 962	38 257
Licenciamento <i>Blackboard-e-Learning</i>	48 380	18 663
Gastos formação eventual	9 508	
Seguros diversos	24 585	16 262
Agendas 2022	2 445	147 844
Evento IPSASB	82 048	16 328
Encontro anual OCC	51 202	
Deslocações e estadas		1 841
Congresso OCC	234 263	
Renda 1.º Maio	500	500
Conservação e reparação	2 688	
Outros	2 181	340
Total	809 767	333 145
Passivos		
Rendimentos a reconhecer		
Formação, taxas de exame OCC e rendas	194 502	97 202
Quotas	460 113	45 471
Encontro OCC	14 426	
Congresso OCC	67 659	
Formação eventual	92 197	
Licenças <i>TOConline</i>	2 594 267	1 857 721
Total	3 423 164	2 000 394

*Não auditado

De seguida, apresenta-se a posição da rubrica "Financiamentos obtidos" em 30/06/2022 e a respetiva evolução desde 31/12/2017:

euros

Financiamentos obtidos	31/12/2017	31/12/2018	31/12/2019	31/12/2020	31/12/2021	Amortização 2021	30/06/2022	Amortização 2022	Amortização 2018-2022
Cartões de crédito	6 162	1 583							6 162
BCP (Caucionada)	496 000								496 000
Santander Totta (caucionada)	850 000								850 000
BPI (caucionada)	500 000								500 000
Leasing BCP (sede)	1 874 361	1 183 418	482 739						1 874 361
Leasing BPI (Av. Almirante Gago Coutinho - Lisboa)	562 662	527 197	491 143	454 257	416 579	37 678	397 558	19 021	165 104
Tranche BPI (Porto)	1 666 666	1 400 000	1 133 333	866 667	600 000	266 667	466 667	133 333	1 199 999
Tranche JESSICA (Porto)	2 000 000	2 000 000	2 000 000	2 000 000	2 000 000		2 000 000		
BPI (Auditório Lisboa)	2 225 000	2 191 892	2 092 569	1 993 246	1 893 923	99 323	1 844 262	49 661	380 738
Total	10 180 851	7 304 090	6 199 784	5 314 170	4 910 502	403 668	4 708 486	202 016	5 472 365

De salientar que, em relação ao endividamento existente em 31/12/2017 no valor de 10.180.851 euros, até 30 de junho 2022 foi amortizado montante de 5.472.365 euros, o que corresponde a uma redução de 53,8%. No período compreendido entre 1 de janeiro e 30 de junho de 2022, os financiamentos obtidos foram amortizados em 202.016 euros, ou seja, 4,1% face a 31/12/2021.

De realçar o facto das contas caucionadas do Millennium BCP, do Santander Totta e do BPI com um montante de utilização em 31/12/2017 de 1.846.000 euros, terem sido totalmente amortizadas no período compreendido entre 5 de março e 15 de outubro de 2018. O atual plafond disponível das contas caucionadas é de 1.250.000 euros, sendo que, desde 15 de outubro de 2018 até à presente data, não foi utilizado qualquer montante.

Demonstração das alterações nos fundos patrimoniais período de 1/1 a 30/06/2022

euros

Descrição dos fundos patrimoniais	Fundos	Resultados transitados	Reservas Fundo solidariedade social	Outras variações de fundos patrimoniais	Resultado líquido do período	Total dos fundos patrimoniais
Posição em 01 de Janeiro de 2022 (ESNL)	20 730 266	38 321	129 922	20 000	205 629	21 124 138
Resultado líquido do período de 2021	85 551		120 078		-205 629	
Resultado líquido do período de 2022 (30 de junho de 2022)					-418 551	-418 551
Posição em 30 de junho de 2022 (ESNL)*	20 815 817	38 321	250 000	20 000	-418 551	20 705 587

*Não auditado

O movimento ocorrido no período compreendido entre 1 de janeiro e 30 de junho de 2022, respeita ao movimento de aplicação de resultados referente ao período findo em 31 de dezembro de 2021 para resultados transitados, aprovado na Assembleia Representativa de 5 de março de 2022, bem como ao resultado líquido obtido respeitante ao período compreendido entre 1 de janeiro e 30 de junho de 2022.

Demonstração dos fluxos de caixa período findo em 30/06/2022

Rubricas	30/06/2022*	31/12/2021	30/06/2021
<small>euros</small>			
Fluxos de caixa de atividades operacionais			
Recebimentos de clientes e membros	11 408 318	17 529 806	9 243 980
Pagamentos a fornecedores	-6 622 479	-10 612 744	-4 903 019
Pagamentos ao pessoal	-2 464 249	-4 816 616	-2 260 295
Caixa geradas pelas operações	2 321 590	2 100 446	2 080 666
Pagamento/Recebimento do imposto sobre o rendimento			-15
Outros recebimentos/pagamentos	-694 236	-1 134 512	-562 563
Fluxos das atividades operacionais (1)	1 627 354	965 934	1 518 087
Fluxos de caixa das atividades de investimento			
Pagamentos respeitantes a:			
Ativos fixos tangíveis	-1 682 151	-410 876	-46 511
Ativos Intangíveis	-70 977	-53 437	-21 193
Recebimentos provenientes de:			
Ativos fixos tangíveis	84 699	168 662	84 010
Investimentos financeiros			
Juros e rendimentos similares	28	43	9
Fluxos das atividades de investimento (2)	-1 668 401	-295 610	16 316
Fluxos de caixa das atividades de financiamento			
Recebimentos provenientes de:			
Financiamentos obtidos			
Pagamentos respeitantes a:			
Financiamentos obtidos	-182 995	-365 990	-182 995
Juros e gastos similares	-26 973	-58 279	-29 908
Financiamentos obtidos de locação financeira	-19 021	-37 678	-18 762
Fluxos de atividades de financiamento (3)	-228 989	-461 946	-231 666
Variação de caixa e seus equivalentes (1 + 2 + 3)	-270 036	208 378	1 302 738
Caixa e seus equivalentes no início do período	2 393 936	2 185 557	2 185 557
Caixa e seus equivalentes no fim do período	2 123 900	2 393 936	3 488 295

*Não auditado

O valor negativo de 694.236 euros referente a outros recebimentos/pagamentos inclui, entre outros, o pagamento do montante de 387.229 euros referente a IVA, IRS e outros impostos, a devolução a membros de valores de formação (76.044 euros), o pagamento de serviços bancários no valor de 111.185 euros, o pagamento a membros do fundo social no montante de 60.147 euros, o valor de 472.979 euros respeitante a entregas da Ordem para o Fundo de Pensões, o valor de pagamento de 16.292 euros referente a serviços de contencioso e notariado. Inclui os recebimentos de valores de membros para alocação ao Fundo de Pensões no valor de 387.969 euros, o recebimento de multas AT no valor de 7.266 euros, o recebimento de inscrições do Encontro Insular na Madeira no valor de 1.790 euros, bem como o recebimento relativo ao Projeto de Reforço das Capacidades Institucionais (AFAP) no montante de 42.021 euros e o pagamento referente ao mesmo projeto de 6.693 euros.

Tesouraria do período de 2022

O mapa de tesouraria para 2022 apresentado, contém valores reais no período de janeiro a junho e, nos restantes meses, valores estimados de acordo com a informação existente à presente data.

TESOURARIA	Janeiro	Fevereiro	Março	Abril	Maió	Junho	Julho	Agosto	Setembro	Outubro	Novembro	Dezembro	Acumulado
	Real	Real	Real	Real	Real	Real	Estimado	Estimado	Estimado	Estimado	Estimado	Estimado	
RECEBIMENTOS	2 988 564	1 642 727	2 124 550	2 144 120	1 402 927	2 129 580	2 273 260	1 197 814	8 563 200	1 981 854	1 317 389	1 448 686	29 214 672
Quotas Recebidas	1 698 835	840 642	1 056 605	1 301 492	408 721	650 645	1 505 621	417 162	594 526	1 232 850	431 004	615 891	10 753 995
Ações Formação	36 924	65 908	237 134	104 839	104 295	194 630	36 636	26 000	85 214	102 348	214 982	100 259	1 309 170
Outras Receitas	1 160 381	681 462	768 970	681 288	830 241	721 485	642 479	662 731	820 731	578 347	592 382	577 976	8 718 475
Venda de imóveis									7 000 000				7 000 000
Fundo de Pensões	92 424	54 715	61 840	56 500	59 670	62 820	88 524	91 921	62 729	68 309	79 021	154 559	933 032
PAGAMENTOS	1 806 147	1 779 971	1 848 788	1 910 961	1 891 532	2 965 104	2 102 540	1 535 483	4 173 868	2 396 173	2 387 712	2 449 794	27 248 075
Seguros	202 641	152 751	169 945	60 833	371 081	202 653	302 691	202 691	202 691	202 690	210 671	202 691	2 484 027
Fornecedores C/C	1 044 662	1 002 709	870 869	789 700	844 800	918 198	952 456	579 590	2 324 717	953 833	946 805	1 037 231	12 265 570
Fornecedores de Investimentos	16 101	62 230	124 293	414 578	7 725	1 128 201	88 785	68 695	668 695	668 695	427 500	400 000	4 075 500
Outros Credores (SAFT)							4 594		4 594	4 594	4 594	4 594	22 971
Recursos Humanos/Seg.Social/IRS/FCT	322 706	325 465	464 046	445 836	381 355	524 841	521 190	387 230	387 230	387 230	534 230	536 730	5 218 089
Impostos	55 995	39 639	82 498	62 088	84 308	62 700	63 761	63 013	48 399	44 929	59 047	55 518	721 896
Pagamentos diversos	5 445	17 871	17 393	23 180	20 116	9 751	21 150	21 150	21 150	21 150	21 150	21 150	220 655
Membros - Fundo Social	10 537	10 042	10 042	9 842	9 842	9 842	11 519	11 519	11 519	11 519	11 519	11 519	129 258
Entregas Fundo Pensões	107 426	68 717	75 842	70 502	73 672	76 822	102 526	105 923	62 729	68 309	79 021	154 559	1 046 045
Financiamentos	11 447	78 117	11 447	11 451	78 122	11 433	11 469	78 140	399 393	8 277	74 944	8 277	782 515
Outros Gastos Financeiros	29 187	22 431	22 414	22 950	20 512	20 664	22 400	17 534	42 752	24 947	18 232	17 527	281 549
BALANÇO MÊS	1 182 417	-137 245	275 762	233 159	-488 605	-835 524	170 720	-337 669	4 389 332	-414 319	-1 070 323	-1 001 109	1 966 597
Saldo inicial em 01/01/2022:													
	893 936	2 076 352	1 939 107	2 214 869	2 448 028	1 959 424	1 123 900						
Caixas (Sede e Representações)	6 916	8 064	7 931	8 364	7 893	7 040							
Novo Banco	125	118	110	103	95	87							
Caixa Geral de Depósitos 1	11 450	11 450	11 450	11 450	11 450	11 450							
Caixa Geral de Depósitos 2	908	908	908	908	908	908							
Caixa Geral de Depósitos (Quotas AT)	42 572	42 572	42 572	42 572	42 572	42 572							
Banco Comercial Português 1	852 127	651 082	889 638	803 769	172 376	38 776							
Banco Comercial Português 2	116 551	118 774	121 021	123 285	125 548	127 776							
Banco Comercial Português 3	9 921	5 609	28 964	56 837	85 519	6 082							
Banco BPI, SA	17 460	53 241	34 275	12 113	44 419	27 191							
Banco BPI, SA (Conta JESSICA)	25 279	23 784	23 784	23 784	32 629	32 629							
Banco Santander Totta	69 083	73 064	78 118	85 862	90 823	92 008							
Bankinter	411 737	430 802	449 758	743 632	764 882	86 457							
Bankinter (Quotas AT)	349 902	355 446	358 987	366 619	410 054	478 323							
Bankinter (Quotas TOCONLINE)	162 322	164 193	167 352	168 730	170 253	172 600							
ACUMULADO MÊS	2 076 352	1 939 107	2 214 869	2 448 028	1 959 424	1 123 900	1 294 620	956 951	5 346 284	4 931 965	3 861 642	2 860 533	2 860 533
Saldo Aplicação Financeira													
Banco Comercial Português	1 500 000	1 500 000	1 500 000	1 500 000	1 500 000	1 000 000	1 000 000	1 000 000	1 000 000	1 000 000	1 000 000	1 000 000	1 000 000
Total caixa e depósitos bancários	3 576 352	3 439 107	3 714 869	3 948 028	3 459 424	2 123 900	2 294 620	1 956 951	6 346 284	5 931 965	4 861 642	3 860 533	3 860 533

Tendo em consideração o valor inicial em 1 de janeiro de 2022 dos saldos de caixa e bancos no valor de 2.393.936 euros, que inclui as aplicações no montante de 1.500.000 euros, o valor anual previsto de recebimentos é de 29.214.672 euros e o de pagamentos é de 27.248.075 euros, prevendo-se um saldo final em caixa e bancos, com referência a 31 de dezembro de 2022, no montante de 3.860.533 euros. Em relação ao valor orçamentado para a tesouraria de 2022 regista-se uma variação positiva de 497.586 euros em relação ao período de janeiro a junho de 2022 e uma variação anual positiva de 786.249 euros em relação aos valores anuais previstos.

No que diz respeito ao período homólogo de janeiro a junho de 2021, a variação da tesouraria em 2022 é negativa de 1.364.395 euros, considerando as aplicações a prazo. A variação anual, tendo em conta os valores estimados do período de julho a dezembro de 2022, em relação ao ano de 2021 é positiva em 1.466.597 euros.

euros

Cash-flow 2022 / Orçamento 2022	Acumulado 2022		Acumulado Orçamento		Acumulado (2022-Orçamento)	
	Junho	Ano	Junho	Ano	Junho	Ano
RECEBIMENTOS	12 432 468	29 214 672	10 477 623	27 414 282	1 954 845	1 800 390
Quotas Recebidas	5 956 941	10 753 995	5 185 852	9 832 906	771 089	921 089
Ações Formação	743 730	1 309 170	1 010 504	1 950 399	-266 774	-641 229
Outras Receitas	4 843 828	8 718 475	3 821 821	7 626 469	1 022 006	1 092 006
Venda de imóveis		7 000 000		7 000 000		
Aplicação Financeira (Vencimento)	500 000	500 000			500 000	500 000
Fundo de Pensões	387 969	933 032	459 445	1 004 508	-71 476	-71 476
PAGAMENTOS	12 202 503	27 248 075	11 245 245	26 733 933	957 259	514 141
Seguros	1 159 904	2 484 027	1 012 686	2 180 089	147 218	303 938
Fornecedores C/C	5 470 938	12 265 570	5 846 255	11 937 750	-375 317	327 820
Fornecedores de Investimentos	1 753 129	4 075 500	517 523	4 075 628	1 235 606	-127
Outros Credores (SAFT)		22 971	27 265	50 236	-27 265	-27 265
Recursos Humanos/Seg.Social/IRS/FCT	2 464 249	5 218 089	2 469 365	5 308 265	-5 116	-90 176
Impostos	387 229	721 896	307 206	624 890	80 024	97 006
Pagamentos diversos	93 755	220 655	126 308	252 372	-32 553	-31 717
Membros - Fundo Social	60 147	129 258	69 111	138 223	-8 965	-8 965
Entregas Fundo Pensões	472 979	1 046 045	543 455	1 116 521	-70 476	-70 476
Financiamentos	202 016	782 515	202 070	782 569	-54	-54
Outros Gastos Financeiros	138 158	281 549	124 001	267 391	14 158	14 158
BALANÇO	229 964	1 966 597	-767 622	680 349	997 586	1 286 249
ACUMULADO	1 123 900	2 860 533	126 313	1 574 284	997 586	1 286 249
Saldo aplicação financeira	1 000 000	1 000 000	1 500 000	1 500 000	-500 000	-500 000
Saldo caixa e depósitos bancários	2 123 900	3 860 533	1 626 313	3 074 284	497 586	786 249

euros

Cash-Flow Orçamento	Acumulado 2022		Acumulado 2021		Acumulado (2022-2021)	
	Junho	Ano	Junho	Ano	Junho	Ano
RECEBIMENTOS	12 432 468	29 214 672	9 866 489	18 797 717	2 565 979	10 416 955
Quotas Recebidas	5 956 941	10 753 995	4 967 372	9 525 237	989 569	1 228 759
Ações Formação	743 730	1 309 170	346 038	883 508	397 692	425 661
Outras Receitas	4 843 828	8 718 475	4 093 633	7 384 464	750 194	1 334 011
Venda de imóveis		7 000 000				7 000 000
Aplicação Financeira (Vencimento)	500 000	500 000			500 000	500 000
Fundo de Pensões	387 969	933 032	459 445	1 004 508	-71 476	-71 476
PAGAMENTOS	12 202 503	27 248 075	9 563 751	19 839 339	2 638 752	7 408 736
Seguros	1 159 904	2 484 027	745 031	1 807 190	414 873	676 837
Fornecedores C/C	5 470 938	12 265 570	4 127 373	8 791 942	1 343 565	3 473 628
Fornecedores de Investimentos	1 753 129	4 075 500	67 704	464 314	1 685 425	3 611 187
Outros Credores (SAFT)		22 971	30 879	31 357	-30 879	-8 386
Recursos Humanos/Seg.Social/IRS/FCT	2 464 249	5 218 089	2 260 295	4 816 616	203 954	401 473
Impostos	387 229	721 896	343 276	610 749	43 954	111 147
Pagamentos diversos	93 755	220 655	58 900	127 168	34 855	93 487
Membros - Fundo Social	60 147	129 258	58 916	119 334	1 230	9 924
Entregas Fundo Pensões	472 979	1 046 045	543 455	1 171 528	-70 476	-125 483
Financiamentos	202 016	782 515	201 757	403 667	259	378 847
Aplicação Financeira			1 000 000	1 250 000	-1 000 000	-1 250 000
Outros Gastos Financeiros	138 158	281 549	126 164	245 473	11 994	36 076
BALANÇO	229 964	1 966 597	302 738	-1 041 622	-72 773	3 008 219
ACUMULADO	1 123 900	2 860 533	2 238 295	893 936	-1 114 395	1 966 597
Saldo aplicação financeira	1 000 000	1 000 000	1 250 000	1 500 000	-250 000	-500 000
Saldo caixa e depósitos bancários	2 123 900	3 860 533	3 488 295	2 393 936	-1 364 395	1 466 597

No período de janeiro a junho de 2022 a OCC recebeu 5.956.941 euros de quotas dos seus membros, mais 989.569 euros do que o valor recebido em período homólogo de 2021, estando previsto uma variação anual positiva de 1.228.759 euros em relação ao ano de 2021, incluindo na variação anual positiva o valor de 311.264 euros referente a quotas recebidas através da Autoridade Tributária e Aduaneira (AT).

Em relação ao valor de tesouraria orçamentado, no período de janeiro a junho de 2022, o recebimento das quotas apresenta um aumento de 771.089 euros.

Relativamente às rubricas da tesouraria de 2022, no período de julho a dezembro, que não sofreram qualquer ajustamento face ao orçamento inicial, o desvio acumulado a junho é igual ao respetivo desvio acumulado anual.

Da leitura do quadro abaixo depreende-se que, em 30 de junho de 2022, as dívidas dos membros apresentam uma redução de 634.758 euros (-22,3%) relativamente a 31 de dezembro de 2021, ascendendo a 2.216.664 euros. O valor das dívidas dos membros, líquido de imparidades, em 30 de junho de 2022 apresenta um montante de 2.032.000 euros, inferior ao valor de 31 de dezembro de 2021 em 280.814 euros (-12,1%).

euros

Imparidades acumuladas de acordo com a antiguidade dos valores em dívida	Critério 2022	30-06-2022			Critério 2021	31-12-2021			Variação		
		Dívida total	Perdas por imparidade acumuladas	Dívida líquida		Dívida total	Perdas por imparidade acumuladas	Dívida líquida	Dívida total	Perdas por imparidade acumuladas	Dívida líquida
até 6 meses	-	801 294		801 294		785 160		785 160	16 134		16 134
mais de 6 meses	10%	428 058	42 806	385 252	30%	1 532 592	459 778	1 072 814	-1 104 534	-416 972	-687 562
AT	15%	862 536	129 380	733 156	15%	509 274	76 391	432 883	353 262	52 989	300 273
Pagamentos faseados	10%	124 776	12 478	112 298	10%	24 396	2 440	21 956	100 380	10 038	90 342
Total		2 216 664	184 664	2 032 000		2 851 422	538 608	2 312 814	-634 758	-353 945	-280 814

Os recebimentos acumulados de janeiro a junho de 2022 referentes a ações de formação apresentam um valor de 743.730 euros, mais 397.692 euros face ao mesmo período de 2021, prevendo-se o recebimento de um valor anual de 1.309.170 euros, mais 425.661 euros que o valor recebido no ano de 2021, e menos 641.229 euros face ao valor orçamentado para 2022, tendo em consideração o calendário de formação previsto para o ano de 2022 em permanente atualização.

O valor dos recebimentos referentes a outras receitas no período de 1 de janeiro a 30 de junho de 2022, no montante de 4.843.828 euros, regista um aumento de 750.195 euros face ao mesmo período de 2021, sendo a parte relevante do aumento (600.288 euros) devido ao incremento de faturação de licenças do *TOConline*, uma vez que o número de empresas ativas que utilizam o *TOConline* aumentou em 15.260 nesse período, ascendendo o seu número atual a 152.758 empresas. De referir ainda que, atualmente, o *TOConline* é utilizado por 12.534 contabilistas certificados.

No que concerne a seguros, no período de janeiro a junho de 2022 regista-se uma variação face ao período homólogo de mais 414.873 euros, sendo o valor pago de 1.159.904 euros,

prevendo-se um aumento anual face ao ano de 2021 de 676.837 euros, impacto do agravamento das apólices referentes ao seguro de saúde e ao seguro de responsabilidade civil dos contabilistas certificados.

O valor dos pagamentos a fornecedores entre 1 de janeiro e 30 de junho de 2022 ascende a 5.470.938 euros, (mais 1.343.565 euros face a 2021), prevendo-se um valor anual de pagamentos de 12.265.570 euros, mais 3.473.628 euros que o valor pago referente a igual período de 2021. Na variação dos valores estimados anuais pagos a fornecedores em 2022 em relação ao ano transato, destaca-se o incremento do valor associado à prestação de serviços de licenças e alojamento do *TOConline*, o valor das agendas do contabilista, o livro da contabilidade, os valores referentes à realização do congresso e outros eventos presenciais e o incremento geral devido ao aumento da inflação.

As dívidas a fornecedores, em 30 de junho de 2022, apresentam um valor de 677.411 euros, superior em 88.312 euros em relação ao valor registado em 31 de dezembro de 2021 (589.099 euros). O saldo em dívida a fornecedores em 30 de junho de 2022 inclui a quantia de 15.571 euros de processos em tribunal e 51.337 euros a saldos pendentes, sendo a diferença em relação ao valor registado na contabilidade de 610.504 euros referente a faturas rececionadas pela OCC após 30 de junho.

O valor em dívida a fornecedores de investimento (em outros passivos correntes) em 30 de junho de 2022 inclui o valor de 191.033 euros referente ao valor das garantias das obras.

No dia 4 de abril de 2022, foi assinado o contrato promessa de compra e venda para aquisição do local de instalação da nova representação de Braga conforme previsto no Plano de Atividades e Orçamento de 2022. A escritura da nova representação de Braga, situada na Quinta do Pinheiro, Rua Frei José Vilaça, n.º 280, freguesia de Ferreiros, foi realizada no dia 23 de junho de 2022, sendo o valor total de aquisição, incluindo IMT, imposto de selo e registos, de 1.708.044 euros. O valor total pago referente à nova delegação de Braga foi 1.426.647 euros, uma vez que a diferença em relação ao valor de aquisição é referente à permuta da delegação de Braga e da anterior delegação do Porto na Rua da Boavista.

No período de janeiro a junho foi realizado o pagamento de quatro novas viaturas para a frota da Ordem no valor total de 142.453 euros e foram vendidas três viaturas adquiridas em 2008, 2011 e 2013, com um valor de 19.500 euros.

O valor anual a pagar referente ao endividamento (capital e juros) relacionado com os investimentos efetuados, apresenta um valor estimado de 782.515 euros, sendo o valor do período de 1 de janeiro a 30 de junho de 2022 de 202.016 euros.

Demonstração dos resultados por naturezas do período de 1/1 a 30/06/2022

euros

Rendimentos e Gastos	Real 30/06/2022	Real 30/06/2021	Variação 2022/2021		Orçamento 30/06/2022	Desvio face Orçamento	
Vendas e serviços prestados	8 397 230	8 120 947	276 283	3,4%	9 021 067	-623 837	-6,9%
Subsídios à exploração	190	1 923	-1 733	-90,1%		190	
Custo das mercadorias vendidas e das matérias consumidas	-1 360	-2 176	816	-37,5%		-1 360	
Fornecimentos e serviços externos	-5 850 610	-4 644 366	-1 206 244	26,0%	-6 755 272	904 661	-13,4%
Gastos com o pessoal	-2 730 124	-2 423 678	-306 446	12,6%	-2 797 772	67 648	-2,4%
Imparidade de dívidas a receber (perdas/reversões)	353 945	-73 140	427 085	-583,9%	-48 000	401 945	-837,4%
Outros rendimentos	158 960	115 352	43 608	37,8%	109 429	49 532	45,3%
Outros gastos	-196 932	-156 386	-40 546	25,9%	-139 080	-57 852	41,6%
Resultado antes de depreciações, gastos de financiamento e impostos	131 298	938 475	-807 177	-86,0%	-609 628	740 926	-121,5%
Gastos / reversões de depreciação e de amortização	-523 361	-505 005	-18 356	3,6%	-619 763	96 402	-15,6%
Resultado operacional (antes de gastos de financiamento e impostos)	-392 063	433 470	-825 533	-190,4%	-1 229 391	837 328	-68,1%
Juros e rendimentos similares obtidos	38	13	25	200,0%	40	-2	-5,2%
Juros e gastos similares suportados	-26 526	-29 198	2 672	-9,1%	-26 201	-326	1,2%
Resultado antes de impostos	-418 551	404 285	-822 836	-203,5%	-1 255 551	837 000	-66,7%
Imposto sobre o rendimento do período							
Resultado líquido do período	-418 551	404 285	-822 836	-203,5%	-1 255 551	837 000	-66,7%

*Não auditado

O resultado líquido do período de 1 de janeiro a 30 de junho de 2022 é negativo de 418.551 euros, apresentando uma melhoria de 837.000 euros em relação ao valor orçamentado para 2022, e uma variação negativa de 822.836 euros face ao mesmo período de 2021 (-203,5%). A redução do valor do resultado líquido, do período de janeiro a junho de 2022, em relação ao período homólogo está relacionada com a elaboração, impressão e envio a todos os contabilistas certificados da agenda CC, com o início das reuniões livres presenciais em fevereiro de 2022, que tiveram suspensas nos dois últimos anos de pandemia, com abrangência em mais locais do que no período antes da pandemia, com o aumento do número de locais de realização da formação eventual e o agravamento dos gastos relacionados com a produção dos manuais de formação, nomeadamente o papel.

Rendimentos

euros

Rubricas	Real 30/06/2022		Real 30/06/2021		Variação 2022/2021		Orçamento 30/06/2022	Desvio face Orçamento	
71 Vendas	3 297		3 579		-282	-7,9%	5 220	-1 923	-36,8%
72 Prestações de serviços	8 393 933	93,3%	8 117 368	97,0%	276 565	3,4%	9 015 847	-621 914	-6,9%
75 Subsídios, doações e legados à exploração	190		1 923		-1 733	-90,1%		190	
76 Reversões	439 568	4,9%	130 391	1,6%	309 176	237,1%		439 568	
78 Outros rendimentos	158 960	1,8%	115 352	1,4%	43 608	37,8%	109 429	49 532	45,3%
79 Juros, dividendos e outros rendimentos	38		13		25	200,0%	40	-2	-5,2%
Total	8 995 985	100%	8 368 625	100%	627 360	7,5%	9 130 535	-134 550	-1,5%

Os rendimentos da OCC com referência ao período de 1 de janeiro a 30 de junho de 2022 apresentam um valor de 8.995.985 euros, com uma redução de 134.550 euros (-1,5%) em relação ao valor orçamentado e um aumento de 627.360 euros (+7,5%) em relação ao período homólogo de 2021.

euros

Rubricas	Real 30/06/2022		Real 30/06/2021		Variação 2022/2021		Orçamento 30/06/2022	Desvio face Orçamento	
71 Vendas	3 297		3 579		-282	-7,9%	5 220	-1 923	-36,8%
711 Mercadorias	3 297		3 579		-282	-7,9%	5 220	-1 923	-36,8%
72 Prestações de Serviços	8 393 933	93,3%	8 117 368	97,0%	276 565	3,4%	9 015 847	-621 914	-6,9%
721 Quotas dos utilizadores	4 826 856	53,7%	4 905 486	58,6%	-78 630	-1,6%	4 912 056	-85 200	-1,7%
7211 Quotas-Membros efetivos	4 821 360	53,6%	4 912 254	58,7%	-90 894	-1,9%	4 904 640	-83 280	-1,7%
7211 Quotas-Membros suspensos	85 878	1,0%	67 212	0,8%	18 666	27,8%	87 948	-2 070	-2,4%
7211 Isenção total +80 anos	-39 408	-0,4%	-34 056	-0,4%	-5 352	15,7%	-36 360	-3 048	8,4%
7211 Isenção 50% (75-80 anos)	-21 420	-0,2%	-19 152	-0,2%	-2 268	11,8%	-21 240	-180	0,8%
7211 Isenção 50% novos membros	-19 554	-0,2%	-20 772	-0,2%	1 218	-5,9%	-22 932	3 378	-14,7%
722 Quotizações e Jóias	47 900	0,5%	32 900	0,4%	15 000	45,6%	60 400	-12 500	-20,7%
7222 Jóias	47 900	0,5%	32 900	0,4%	15 000	45,6%	60 400	-12 500	-20,7%
723 Promoções para Captação de Recursos	802 876	8,9%	759 440	9,1%	43 436	5,7%	1 371 494	-568 618	-41,5%
7231 Formação	552 153	6,1%	306 340	3,7%	245 813	80,2%	1 010 504	-458 351	-45,4%
7231 Formação Eventual	158 687	1,8%			158 687		681 600	-522 913	-76,7%
7231 Formação Segmentada	27 840	0,3%	3 286		24 554	747,2%	134 976	-107 136	-79,4%
7231 Formação Plug In	196 566	2,2%			196 566		115 200	81 366	70,6%
7231 Formação à Distância	155 110	1,7%	293 829	3,5%	-138 719	-47,2%	65 728	89 382	136,0%
7231 Formação TOConline (sala e ambiente trabalho)	13 350	0,1%	9 225	0,1%	4 125	44,7%	9 000	4 350	48,3%
7231 Formação Recorrente	600				600		4 000	-3 400	-85,0%
7234 Taxas	225 347	2,5%	425 742	5,1%	-200 395	-47,1%	333 242	-107 895	-32,4%
7234 Exame para admissão a CC	170 400	1,9%	388 400	4,6%	-218 000	-56,1%	290 000	-119 600	-41,2%
7234 Registo de Diretor Técnico	33 400	0,4%	20 400	0,2%	13 000	63,7%	20 400	13 000	63,7%
7234 Inscrições-Pedido de equiparação de formação			2 927		-2 927	-100,0%	2 927	-2 927	-100,0%
7234 Análise de Experiência Profissional	8 400	0,1%	6 700	0,1%	1 700	25,4%	10 200	-1 800	-17,6%
7234 Outras (tx reincrição, cédulas, jóias soc. Profissionais)	13 147	0,1%	7 315	0,1%	5 832	79,7%	9 715	3 432	35,3%
7235 Emolumentos	25 376	0,3%	27 358	0,3%	-1 982	-7,2%	27 748	-2 372	-8,5%
7235 Vinhetas	23 958	0,3%	26 425	0,3%	-2 468	-9,3%	26 425	-2 468	-9,3%
7235 Outros (certificados, fotocópias, livros, manuais)	1 418		933		485	52,0%	1 323	95	7,2%
725 Serviços Secundários	2 716 301	30,2%	2 419 542	28,9%	296 759	12,3%	2 671 897	44 404	1,7%
7251 Serviços de informática aos membros TOConline	2 699 920	30,0%	2 397 183	28,6%	302 737	12,6%	2 668 897	31 024	1,2%
7252 Cedência de espaço instalações e serv. Compl.	13 488	0,1%	3 000		10 488	349,6%	3 000	10 488	349,6%
7253 Eventos	1 557				1 557			1 557	
7253 Festa de Natal	8				8			8	
7253 Encontro Insular Madeira	1 549				1 549			1 549	
7258 Outros Serv. (aluguer espaço/stand Congressos)	1 335		19 359	0,2%	-18 024	-93,1%		1 335	
75 Subsídios, doações e legados à exploração	190		1 923		-1 733	-90,1%		190	
751 Apoio Covid-19	190		1 923		-1 733	-90,1%		190	
76 Reversões	439 568	4,9%	130 391	1,6%	309 176	237,1%		439 568	
7621 Perdas por imparidade - dívidas a receber	439 568	4,9%	130 391	1,6%	309 176	237,1%		439 568	
78 Outros rendimentos	158 960	1,8%	115 352	1,4%	43 608	37,8%	109 429	49 532	45,3%
7878 Renda 24 de Julho	84 010	0,9%	84 010	1,0%			84 010		
7881 Correções relativas a exercicios anteriores	3 694	0,0%	2 561	0,0%	1 134	44,3%		3 694	
7886 Multas e juros de mora - processos disciplinares	32 373	0,4%	28 781	0,3%	3 592	12,5%	25 419	6 954	27,4%
7871 Mais Valia Viaturas	19 500	0,2%			19 500			19 500	
7871 Mais Valia Instalações Braga	18 643	0,2%			18 643			18 643	
7888 Outros (reembolso de custas, dif. arred.)	740				739	73889,0%		740	
79 Juros, dividendos e outros rendimentos	38		13		25	200,0%	40	-2	-5,2%
791 Juros obtidos	38		13		25	200,0%	40	-2	-5,2%
Total	8 995 985	100,0%	8 368 625	100,0%	627 360	7,5%	9 130 535	-134 550	-1,5%

No período de janeiro a junho de 2022 a prestação de serviços representa 93,3% do total dos rendimentos da OCC apresentando um valor de 8.393.933 euros, com um aumento de 276.565 euros (+3,4%) face ao mesmo período de 2021 e menos 621.914 euros (-6,9%) em relação ao valor orçamentado para o ano em curso.

O valor dos serviços prestados referente a quotas dos membros tem um peso muito significativo nos rendimentos da OCC, representam 53,7% dos rendimentos totais e 57,5% da totalidade dos serviços prestados, situação que foi intensificada desde 2020 devido às medidas de apoio profissional e social aos membros no âmbito da pandemia, da formação profissional gratuita e à redução da prestação de outros serviços relacionados com atividades que implicam a participação presencial, nomeadamente o cancelamento dos vários eventos. No período de 1 de janeiro a 30 de junho de 2022, o valor dos serviços prestados referentes a quotas ascende a 4.826.856 euros, com o montante inferior ao valor orçamentado de menos 85.200 euros (-1,7%), conforme quadro seguinte:

euros

Membros	Real 30/06/2022		Real 30/06/2021		Variação 2022/2021		Orçamento 30/06/2022	Desvio face Orçamento	
Quotização-Membros efetivos	4 821 360	99,9%	4 912 254	100,1%	-90 894	-1,9%	4 904 640	-83 280	-1,7%
Quotização-Membros suspensos	85 878	1,8%	67 212	1,4%	18 666	27,8%	87 948	-2 070	-2,4%
Isenção total +80 anos	-39 408	-0,8%	-34 056	-0,7%	-5 352	15,7%	-36 360	-3 048	8,4%
Isenção 50% (75-80 anos)	-21 420	-0,4%	-19 152	-0,4%	-2 268	11,8%	-21 240	-180	0,8%
Isenção 50% (1.º ano/novos membros)	-19 554	-0,4%	-20 772	-0,4%	1 218	-5,9%	-22 932	3 378	-14,7%
Total	4 826 856	100%	4 905 486	100%	-78 630	-1,6%	4 912 056	-85 200	-1,7%

Os serviços referentes ao *TOConline* apresentam no período de 1 de janeiro a 30 de junho de 2022 um valor de 2.699.920 euros, mais 302.737 euros (+12,6%) que o valor referente ao período homólogo de 2021, e mais 31.024 euros (+1,2%) em relação ao valor orçamentado, apesar do valor faturado ter sido 3.436.466 euros, mais 499.205 euros que no mesmo período de 2021. O diferencial respeitante ao licenciamento do *TOConline* dos meses posteriores a junho de 2022, foi diferido. Em termos acumulados, os rendimentos a reconhecer das licenças *TOConline* com referência a 30 de junho de 2022 apresentam um valor de 2.594.267 euros.

O reconhecimento do rédito associado à venda de licenças da *TOConline* tem implícito a obrigação contínua após a venda da OCC fornecer suporte (de 1.ª linha) aos adquirentes, e desta forma o rédito é reconhecido ao longo do período de licença. Com efeito, a medida em que o rédito é diferido depende exclusivamente dos termos da licença.

O diferimento do rédito (passivo) das licenças *TOConline* no valor de 2.594.267 euros representa a obrigação da OCC prestar o serviço de 1.ª linha aos utilizadores da licença nos anos de 2022 e 2023, de acordo com o período das licenças.

O facto do módulo de contabilidade ser gratuito desde maio de 2021, tem um impacto na redução no valor da faturação, do período de janeiro a junho de 2022, de 224.913 euros.

No período de 1 de janeiro a 30 de junho de 2022 os serviços prestados referentes à formação apresentam um valor de 552.153 euros, com uma variação positiva em relação ao período homólogo de 2021 no valor de 245.813 euros (+80,2%) e uma redução face ao orçamento de 458.351 euros (-45,4%) decorrente ainda do impacto da situação de pandemia, que limitou sobretudo nos meses de janeiro e fevereiro a possibilidade de realização de formações presenciais. O quadro a seguir apresentando evidencia os vários tipos de formação realizados:

euros

Rubricas	Real 30/06/2022	Real 30/06/2021	Variação 2022/2021		Orçamento 30/06/2022	Desvio face Orçamento	
F. Segmentada - SAFT Implementação Ambiente Trabalho	-8 535	-15 698	7 164	-45,6%		-8 535	
Rendimentos							
Gastos	-8 535	-15 698	7 164	-45,6%		-8 535	
Formação Distância	112 330	-28 614	140 944	-492,6%	8 255	104 075	1260,7%
Rendimentos	146 081	91 949	54 132	58,9%	65 728	80 353	122,3%
Gastos	-33 751	-120 563	86 812	-72,0%	-57 473	23 722	-41,3%
Formação Eventual	-7 997	-119	-7 878	6621,6%	173 713	-181 711	-104,6%
Rendimentos	158 687		158 687		681 600	-522 913	-76,7%
Gastos	-166 684	-119	-166 565	139994,4%	-507 887	341 202	-67,2%
Formação Recorrente	47		47		1 900	-1 854	-97,6%
Rendimentos	600		600		4 000	-3 400	-85,0%
Gastos	-554		-554		-2 100	1 547	-73,6%
Formação Plug-in	128 201	102 697	25 504	24,8%	83 000	45 201	54,5%
Rendimentos	196 566	193 840	2 726	1,4%	115 200	81 366	70,6%
Gastos	-68 365	-91 143	22 778	-25,0%	-32 200	-36 165	112,3%

euros

Rubricas	Real 30/06/2022	Real 30/06/2021	Varição 2022/2021		Orçamento 30/06/2022	Desvio face Orçamento	
Formação Reuniões livres	-210 316	-42 051	-168 265	400,1%	-201 002	-9 314	4,6%
Rendimentos							
Gastos	-210 316	-42 051	-168 265	400,1%	-201 002	-9 314	4,6%
Formação Reuniões Livres TOOnline (Suporte TOOnline)	-9 303	-11 148	1 845	-16,6%		-9 303	
Rendimentos							
Gastos	-9 303	-11 148	1 845	-16,6%		-9 303	
Formação Segmentada	973	3 286	-2 313	-70,4%	60 333	-59 359	-98,4%
Rendimentos	27 840	3 286	24 554	747,2%	134 976	-107 136	-79,4%
Gastos	-26 867		-26 867		-74 643	47 777	-64,0%
Formação TOOnline (sala e em ambiente trabalho)	-23 839	-14 758	-9 081	61,5%	-15 000	-8 839	58,9%
Rendimentos	13 350	9 225	4 125	44,7%	9 000	4 350	48,3%
Gastos	-37 189	-23 983	-13 206	55,1%	-24 000	-13 189	55,0%
Formação TOCONLINE Ensino	-5 909	-17 124	11 215	-65,5%		-5 909	
Rendimentos							
Gastos	-5 909	-17 124	11 215	-65,5%		-5 909	
Reunião livre temática - "Descomplicar na Hora"	-30 028	-31 253	1 225	-3,9%		-30 028	
Rendimentos	9 029	8 040	989	12,3%		9 029	
Gastos	-39 057	-39 293	236	-0,6%		-39 057	

euros

Formação global	Real 30/06/2022	Real 30/06/2021	Varição 2022/2021		Orçamento 30/06/2022	Desvio face Orçamento	
Rendimentos	552 153	306 340	245 813	80,2%	1 010 504	-458 351	-45,4%
Gastos	-606 529	-361 121	-245 407	68,0%	-899 305	292 776	-32,6%
Formação Global	-54 376	-54 781	406	-0,7%	111 199	-165 575	-148,9%

A prestação de serviços referente a "taxas" no período de 1 de janeiro a 30 de junho de 2022 apresenta o valor 225.347 euros, com uma variação negativa face ao mesmo período de 2021, de 200.395 euros (-47,1%), e um desvio negativo em relação ao valor do orçamento de 107.895 euros (-32,4%). Esta variação deveu-se ao reconhecimento do valor referente à taxa de inscrição do exame para admissão à Ordem que se realizou no dia 26 de março de 2022 e ao facto do segundo exame para admissão à Ordem em 2022 ser realizado no dia 23 de julho.

As reversões registam no período de 1 de janeiro a 30 de junho de 2022 um valor de 439.568 euros, mais 309.176 euros (237,1%) que o valor do período homólogo de 2021, reflexo da recuperação do recebimento atempado das quotas dos membros.

Gastos

euros

Rubricas	Real 30/06/2022		Real 30/06/2021		Variação 2022/2021		Orçamento 30/06/2022	Desvio face Orçamento	
61 CMVMC	1 360		2 176		-816	-37,5%		1 360	
62 Fornecimento e serviços externos	5 850 610	62,1%	4 644 366	58,3%	1 206 244	26,0%	6 755 272	-904 661	-13,4%
63 Gastos com o pessoal	2 730 124	29,0%	2 423 678	30,4%	306 446	12,6%	2 797 772	-67 648	-2,4%
64 Gastos de depreciação e amortização	523 361	5,6%	505 005	6,3%	18 356	3,6%	619 763	-96 402	-15,6%
65 Perdas por imparidade	85 623	0,9%	203 531	2,6%	-117 908	-57,9%	48 000	37 623	78,4%
68 Outros gastos	196 932	2,1%	156 386	2,0%	40 546	25,9%	139 080	57 852	41,6%
69 Gastos de financiamento	26 526	0,3%	29 198	0,4%	-2 672	-9,1%	26 201	326	1,2%
Total	9 414 536	100%	7 964 340	100%	1 450 196	18,2%	10 386 087	-971 550	-9,4%

Os gastos da OCC referentes ao período de 1 de janeiro a 30 de junho de 2022 apresentam um valor de 9.414.536 euros, com uma variação positiva de 1.450.196 euros (+18,2%) em relação ao período homólogo de 2021 e menos 971.550 euros (-9,4%) euros face ao valor orçamentado.

euros

Rubricas	Real 30/06/2022		Real 30/06/2021		Variação 2022/2021		Orçamento 30/06/2022	Desvio face Orçamento	
61 CMVMC	1 360		2 176		-816	-37,5%		1 360	
611 Mercadorias	1 360		2 176		-816	-37,5%		1 360	
62 FSE	5 850 610	62,1%	4 644 366	58,3%	1 206 244	26,0%	6 755 272	-904 661	-13,4%
621 Subcontratos	2 098 912	22,3%	1 894 954	23,8%	203 958	10,8%	1 934 170	164 742	8,5%
6211 Vinhetas	469		684		-215	-31,4%	2 308	-1 839	-79,7%
6212 Bases de dados - SICC	35 344	0,4%	35 344	0,4%			35 344		
6213 TOOnline	1 830 689	19,4%	1 494 529	18,8%	336 160	22,5%	1 419 449	411 240	29,0%
6214 Serviços de Impressão - revistas	34 067	0,4%	61 880	0,8%	-27 812	-44,9%	46 595	-12 528	-26,9%
6214 Serviços de Impressão - Livro Contabilidade							400	-400	-100,0%
6214 Serviços de Impressão - Relatório e Contas							220 533	-220 533	-100,0%
6215 Serviços de Hosting - Claranet							3 690	-3 690	-100,0%
6217 Serviços de Hosting - MEO	71 082	0,8%	173 837	2,2%	-102 755	-59,1%	71 100	-18	
622 Serviços especializados	1 570 094	16,7%	1 231 162	15,5%	338 932	27,5%	2 353 582	-783 488	-33,3%
6221 Trabalhos especializados	716 197	7,6%	485 173	6,1%	231 024	47,6%	1 399 547	-683 350	-48,8%
6222 Publicidade e propaganda	14 204	0,2%	11 759	0,1%	2 446	20,8%	12 270	1 934	15,8%
6223 Vigilância e segurança	73 321	0,8%	72 142	0,9%	1 179	1,6%	76 300	-2 978	-3,9%
6224 Honorários	477 558	5,1%	389 427	4,9%	88 131	22,6%	562 767	-85 209	-15,1%
6226 Conservação e reparação	85 310	0,9%	87 789	1,1%	-2 479	-2,8%	113 451	-28 141	-24,8%
6227 Serviços bancários	113 038	1,2%	97 049	1,2%	15 988	16,5%	97 800	15 238	15,6%
6228 Outros (contribuição f. pensões, pub. INCM)	90 466	1,0%	87 823	1,1%	2 643	3,0%	91 448	-982	-1,1%
623 Materiais	343 357	3,6%	107 855	1,4%	235 502	218,3%	353 200	-9 843	-2,8%
6231 Ferramentas e utensílios	2 987		95		2 891	3030,0%	3 000	-13	-0,4%
6232 Livros e documentação técnica	508		36		473	1316,3%	1 200	-692	-57,6%
6233 Material de escritório	13 742	0,1%	10 493	0,1%	3 249	31,0%	13 698	44	0,3%

euros

Rubricas	Real 30/06/2022		Real 30/06/2021		Variação 2022/2021		Orçamento 30/06/2022	Desvio face Orçamento	
6234 Artigos para oferta	325 980	3,5%	97 231	1,2%	228 749	235,3%	335 302	-9 322	-2,8%
6238 Outros Materiais	140				140			140	
624 Energia e fluidos	99 979	1,1%	52 620	0,7%	47 359	90,0%	60 413	39 566	65,5%
6241 Electricidade	81 275	0,9%	43 160	0,5%	38 115	88,3%	48 017	33 259	69,3%
6242/8 Combustíveis	11 569	0,1%	4 029	0,1%	7 539	187,1%	6 600	4 969	75,3%
6243 Água	7 135	0,1%	5 431	0,1%	1 704	31,4%	5 796	1 339	23,1%
625 Deslocações e estadas	110 368	1,2%	10 952	0,1%	99 416	907,8%	95 948	14 420	15,0%
6251 Refeições	25 241	0,3%	4 385	0,1%	20 856	475,7%	17 203	8 037	46,7%
6251 Deslocações	41 510	0,4%	5 365	0,1%	36 145	673,7%	53 964	-12 455	-23,1%
6251 Estadas	43 618	0,5%	1 202		42 416	3528,8%	24 780	18 837	76,0%
626 Serviços diversos	1 627 900	17,3%	1 346 823	16,9%	281 077	20,9%	1 957 959	-330 058	-16,9%
6261 Rendas e alugueres	90 858	1,0%	40 337	0,5%	50 520	125,2%	198 969	-108 111	-54,3%
6262 Comunicação	344 403	3,7%	292 735	3,7%	51 668	17,6%	658 811	-314 408	-47,7%
6263 Seguros	1 071 788	11,4%	930 091	11,7%	141 697	15,2%	994 232	77 556	7,8%
6265 Contencioso e notariado	13 206	0,1%	3 042		10 164	334,1%	2 700	10 506	389,1%
6266 Despesas de representação	7 839	0,1%	908		6 931	763,5%	13 369	-5 530	-41,4%
6267 Limpeza, higiene e conforto	99 806	1,1%	79 709	1,0%	20 097	25,2%	89 878	9 928	11,0%
63 Gastos com o pessoal	2 730 124	29,0%	2 423 678	30,4%	306 446	12,6%	2 797 772	-67 648	-2,4%
631 Remunerações Órgãos da Ordem	421 179	4,5%	283 901	3,6%	137 278	48,4%	324 160	97 019	29,9%
632/4 Remunerações do pessoal	1 737 990	18,5%	1 662 252	20,9%	75 738	4,6%	1 926 667	-188 677	-9,8%
635 Encargos sobre remunerações Órgãos Sociais	90 035	1,0%	64 440	0,8%	25 594	39,7%	68 384	21 651	31,7%
635 Encargos sobre remunerações Pessoal	378 760	4,0%	351 594	4,4%	27 166	7,7%	404 625	-25 865	-6,4%
636 Seguros de acidentes no trabalho	12 126	0,1%	10 890	0,1%	1 236	11,3%	10 953	1 173	10,7%
637 Gastos de acção social	34 068	0,4%	2 456	0,0%	31 612	1287,1%	15 056	19 012	126,3%
637 Seguro de Saúde	43 525	0,5%	41 087	0,5%	2 438	5,9%	42 729	796	1,9%
638 Outros gastos com o pessoal	12 441	0,1%	7 058	0,1%	5 383	76,3%	5 200	7 241	139,2%
64 Gastos de depreciação e amortização	523 361	5,6%	505 005	6,3%	18 356	3,6%	619 763	-96 402	-15,6%
642 Ativos fixos tangíveis	520 604	5,5%	489 955	6,2%	30 649	6,3%	582 767	-62 163	-10,7%
643 Ativos intangíveis	2 757		15 050	0,2%	-12 293	-81,7%	36 996	-34 239	-92,5%
65 Perdas por imparidade	85 623	0,9%	203 531	2,6%	-117 908	-57,9%	48 000	37 623	78,4%
651 Em dívidas a receber	85 623	0,9%	203 531	2,6%	-117 908	-57,9%	48 000	37 623	78,4%
68 Outros gastos	196 932	2,1%	156 386	2,0%	40 546	25,9%	139 080	57 852	41,6%
6811 Impostos directos	19 244	0,2%	18 769	0,2%	475	2,5%	19 773	-530	-2,7%
6812 Impostos indirectos	1 379		1 084		294	27,2%		1 379	
6813 Taxas	477				477			477	
6871 Alienações-Ativos tangíveis Instalações Porto	20 928	0,2%			20 928			20 928	
6873 Abates			2 194		-2 194	-100,0%			
6881 Correções períodos anteriores	33 869	0,4%	23 967	0,3%	9 902	41,3%		33 869	
6882 Donativos	1 800		2 900		-1 100	-37,9%	3 000	-1 200	-40,0%
6883 Quotizações	111 868	1,2%	107 473	1,3%	4 396	4,1%	111 211	657	0,6%
6887 Diferenças de câmbio desfavoráveis	35				35			35	
6888 Outros	7 333	0,1%			7 333		5 095	2 238	43,9%
69 Gastos de financiamento	26 526	0,3%	29 198	0,4%	-2 672	-9,1%	26 201	326	1,2%
6911 Juros de financiamentos obtidos	23 501	0,2%	29 198	0,4%	-5 697	-19,5%	23 289	212	0,9%
6911 Juros contrato de locação financeira	3 025				3 025		2 912	114	3,9%
Total	9 414 536	100,0%	7 964 340	100,0%	1 450 196	18,2%	10 386 087	-971 550	-9,4%

No período de 1 de janeiro a 30 de junho de 2022, os fornecimentos e serviços externos apresentam um valor de 5.850.610 euros registando uma variação positiva de 1.206.244 euros (+26,0%) em relação ao período homólogo de 2021 e uma redução de 904.661 euros (-13,4%) face ao valor orçamentado.

Euros

Subcontratos	Real 30/06/2022		Real 30/06/2021		Variação 2022/2021		Orçamento 30/06/2022	Desvio face Orçamento	
<i>TOConline</i>	2 029 031	96,7%	1 797 046	94,8%	231 985	12,9%	1 625 299	403 732	24,8%
6213 <i>TOConline</i>	1 830 689	87,2%	1 494 529	78,9%	336 160	22,5%	1 419 449	411 240	29,0%
6215 <i>Serviços de Hosting - Claranet</i>	71 082	3,4%	173 837	9,2%	-102 755	-59,1%	71 100	-18	
6217 <i>Serviços de Hosting - MEO</i>	127 260	6,1%	128 680	6,8%	-1 419	-1,1%	134 750	-7 490	-5,6%
Outros	69 880	3,3%	97 908	5,2%	-28 027	-28,6%	308 871	-238 990	-77,4%
6211 <i>Vinhetas</i>	469		684		-215	-31,4%	2 308	-1 839	-79,7%
6212 <i>Bases de dados - SICCC</i>	35 344	1,7%	35 344	1,9%			35 344		
6214 <i>Serviços de Impressão</i>	34 067	1,6%	61 880	3,3%	-27 812	-44,9%	271 218	-237 151	-87,4%
Total	2 098 912	100,0%	1 894 954	100,0%	203 958	10,8%	1 934 170	164 742	8,5%

No período de 1 de janeiro a 30 de junho de 2022, os subcontratos registaram um valor de 2.098.912 euros, mais 203.958 euros (+10,8%) em relação ao período homólogo de 2021 e mais 164.742 euros (+8,5%) face ao valor orçamentado, devido ao aumento da faturação das licenças do *TOConline*. Face ao valor orçamentado a redução dos serviços de impressão de menos 237.151 euros (-87,4%) é referente à impressão dos livros da contabilidade que aguarda a sua concretização.

Os gastos referentes a serviços especializados registaram no período de 1 de janeiro a 30 de junho de 2022, um aumento de 338.932 euros (+27,5%) em relação ao período homólogo e uma redução de 783.488 euros (-33,3%) face ao valor orçamentado para 2022, sendo os desvios mais significativos os relativos aos gastos de trabalhos especializados, com um aumento de 231.024 euros (+47,6%) em relação ao período homólogo e uma redução significativa de 683.350 euros (-48,8%) face ao orçamento, conforme apresentado de forma mais pormenorizada no quadro seguinte:

euros

Rubricas	Real 30/06/2022		Real 30/06/2021		Variação 2022/2021		Orçamento 30/06/2022	Desvio face Orçamento	
6221 Trabalhos especializados	716 197	100,0%	485 173	100,0%	231 024	47,6%	1 399 547	-683 350	-48,8%
622101 Serviços de Auditoria	4 920	0,7%	4 920	1,0%			4 920		
622102 Serviços de Advocacia	11 033	1,5%	7 478	1,5%	3 555	47,5%	29 690	-18 657	-62,8%
622103 Formadores	210 998	29,5%	121 775	25,1%	89 223	73,3%	541 158	-330 161	-61,0%
622104 Consultores externos	28 773	4,0%	34 397	7,1%	-5 624	-16,4%	50 259	-21 486	-42,8%
622105 Serviços de handling	71 170	9,9%	32 572	6,7%	38 598	118,5%	137 566	-66 396	-48,3%
622106 Solicitadores	677	0,1%	328	0,1%	349	106,3%		677	
622107 Suporte arquivo eletrónico	4 177	0,6%	7 609	1,6%	-3 433	-45,1%	6 600	-2 423	-36,7%
622108 Envelopagem revistas	2 295	0,3%	4 680	1,0%	-2 385	-51,0%	6 427	-4 132	-64,3%
622109 Serviços de restauração	87 260	12,2%	1 518	0,3%	85 743	5650,3%		87 260	
622110 Brochuras Formação	5 122	0,7%	1 995	0,4%	3 127	156,8%		5 122	
622111 Comissões/Grupos de Trabalho	8 321	1,2%	19 428	4,0%	-11 107	-57,2%	241 416	-233 095	-96,6%
622112 Serviços de hospedeiras	4 307	0,6%			4 307			4 307	
622113 Elaboração de manuais de formação	5 063	0,7%	30 012	6,2%	-24 949	-83,1%		5 063	
622114 Revista IDEFF	7 624	1,1%	7 624	1,6%			7 624		
622115 Serviços de informática	11 376	1,6%	21 303	4,4%	-9 926	-46,6%	130 111	-118 734	-91,3%
622116 Serviços comunicação e imagem	62 749	8,8%	77 644	16,0%	-14 895	-19,2%	30 996	31 753	102,4%
622117 Manuais Técnicos	7 505	1,0%	29 082	6,0%	-21 578	-74,2%	56 214	-48 709	-86,6%
622119 Anuário financeiro	5 740	0,8%			5 740			5 740	
622119 Contabilidade de Gestão							1 100	-1 100	-100,0%
622119 Conferências e eventos	7 457	1,0%			7 457		2 000	5 457	272,8%
622119 Eventos Culturais e Recreativos							10 000	-10 000	-100,0%
622119 Agendas e Calendários	1 397	0,2%			1 397			1 397	
622119 Certificados OCC	220				220			220	
622119 Novo Vídeo Institucional							20 000	-20 000	-100,0%
622119 Contabilista TV							6 000	-6 000	-100,0%
622119 Outros trabalhos especializados	39 986	5,6%	15 200	3,1%	24 786	163,1%	6 000	33 986	566,4%
622120 Cédulas Profissionais	356		337	0,1%	19	5,7%	3 250	-2 894	-89,0%
622121 Mailing	546	0,1%	186	0,0%	361	194,2%		546	
622122 Datacenter + Licenciamento + Videoconferência	82 312	11,5%	67 086	13,8%	15 226	22,7%	108 217	-25 906	-23,9%
622123 Avaliação de Edifícios e Viabilidade Urbanística	44 814	6,3%			44 814			44 814	

Os gastos de honorários registaram um aumento de 88.131 euros (+22,6%) em relação ao período homólogo e uma variação negativa de 85.209 euros (-15,1%) face ao orçamento, conforme apresentado de forma mais pormenorizada no quadro que a seguir se apresenta:

euros

Rubricas	Real 30/06/2022		Real 30/06/2021		Variação 2022/2021		Orçamento 30/06/2022	Desvio face Orçamento	
6224 Honorários	477 558	100,0%	389 427	100,0%	88 131	22,6%	562 767	-85 209	-15,1%
622401 Formadores	276 573	57,9%	173 144	44,5%	103 429	59,7%	351 297	-74 724	-21,3%
622402 Consultoria Técnica	72 623	15,2%	104 275	26,8%	-31 651	-30,4%	7 380	65 243	884,1%
622404 Elaboração Manuais Formação	20 973	4,4%	61 910	15,9%	-40 937	-66,1%		20 973	
622406 Comissões/Grupos de Trabalho	52 593	11,0%	39 095	10,0%	13 498	34,5%	17 750	34 843	196,3%
622407 Pareceres Jurídicos							59 040	-59 040	-100,0%
622408 Apoio Administrativo	1 093	0,2%			1 093			1 093	
622409 Revista Contabilidade de Gestão	3 500	0,7%			3 500		2 500	1 000	40,0%
622410 Médicos (Clínicas)							120 000	-120 000	-100,0%
622410 Outros (valor individual < 3 000 euros)	6 413	1,3%			6 413			6 413	
622411 Solicitadores	4 100	0,9%	5 219	1,3%	-1 118	-21,4%	4 800	-700	-14,6%
622412 Comunicação e Imagem	5 557	1,2%	5 495	1,4%	62	1,1%		5 557	
622413 Acessoria Jurídica	34 133	7,1%	289	0,1%	33 843	11708,5%		34 133	

Os artigos para oferta apresentam no período de 1 de janeiro a 30 de junho de 2022 um valor de 325.980 euros, mais 228.749 euros (+235,3%) que o valor do mesmo período de 2021 e uma redução em relação ao orçamento de 9.322 euros (-2,8%), fruto do impacto da elaboração das agendas 2022 enviadas a todos os membros.

euros

Agendas	Real 30/06/2022		Real 30/06/2021		Variação 2022/2021		Orçamento 30/06/2022	Desvio face Orçamento	
Trabalhos especializados - Serviços de <i>handling</i>	61 131	12,9%			61 131		70 302	-9 170	-13%
Trabalhos especializados-Outros trabalhos especializados	1 591	0,3%			1 591			1 591	
Materiais - Artigos para oferta	290 346	61,4%			290 346		331 502	-41 156	-12%
Serviços diversos - Comunicação	119 909	25,4%			119 909		138 868	-18 959	-14%
Total	472 977	100%			472 977		540 672	-67 695	-13%

Os gastos de deslocações e estadas, no período de 1 de janeiro a 30 de junho de 2022, apresentam um valor de 110.368 euros, com um aumento em relação ao período homólogo de 99.416 euros (+907,8%) e um aumento de 14.420 euros (+15,0%) face ao valor orçamentado, devido à realização da formação eventual em modelo presencial em março e abril.

As rendas e alugueres apresentam no período de 1 de janeiro a 30 de junho de 2022 um aumento de 50.520 euros (+125,2%) face ao período homólogo e uma redução de 108.111 euros (-54,3%) em relação ao valor orçamentado, sendo esta variação justificada pelo menor número de formações eventuais e melhoria na eficiência de gastos através de celebração de acordos locais e otimização de espaços.

euros

Rubricas	Real 30/06/2022		Real 30/06/2021		Variação 2022/2021		Orçamento 30/06/2022	Desvio face Orçamento	
6261 Rendas e alugueres	90 858	100,0%	40 337	100,0%	50 520	125,2%	198 969	-108 111	-54,3%
62611 Instalações	19 152	21,1%	15 568	38,6%	3 584	23,0%	18 852	300	1,6%
62612 Espaços	60 089	66,1%	10 905	27,0%	49 185	451,0%	170 142	-110 053	-64,7%
62613 Equipamentos	8 564	9,4%	11 140	27,6%	-2 576	-23,1%	7 250	1 314	18,1%
62614 Viaturas	3 053	3,4%	2 725	6,8%	328	12,0%	2 725	328	12,0%

Os gastos de comunicação, no período de 1 de janeiro a 30 de junho de 2022 apresentam um valor de 344.403 euros, registando um aumento em relação ao mesmo período do ano anterior de 51.668 euros (+17,6%), na sua maior parte referente ao envio das agendas e dos calendários, e uma redução em relação ao valor orçamentado de 314.408 euros (-47,7%), sendo esta diferença justificada maioritariamente pelo diferimento para o envio do livro da contabilidade.

euros

Rubricas	Real 30/06/2022		Real 30/06/2021		Variação 2022/2021		Orçamento 30/06/2022	Desvio face Orçamento	
6262 Comunicação	344 403	100,0%	292 735	100,0%	51 668	17,6%	658 811	-314 408	-47,7%
62621 Correio Normal	58 546	17,0%	68 782	23,5%	-10 236	-14,9%	45 888	12 658	27,6%
62622 Correio Editorial	53 572	15,6%	90 785	31,0%	-37 214	-41,0%	68 303	-14 731	-21,6%
62622 Correio Agendas e Calendário 2022	137 937	40,1%			137 937		138 868	-931	-0,7%
62622 Correio Livro Contabilidade							289 898	-289 898	-100,0%
62624/5/6 Telefones, internet e televisão	94 349	27,4%	133 168	45,5%	-38 820	-29,2%	115 855	-21 506	-18,6%

No período de 1 de janeiro a 30 de junho de 2022 os seguros registaram um valor de 1.071.788 euros, mais 141.697 euros (+15,2%) em relação ao período homólogo e mais 77.556 euros (+7,8%) face ao valor orçamentado. O valor base do prémio anual da apólice do seguro de responsabilidade civil para o período de 1 de abril 2021 a 31 de março 2022 foi 598.680 euros, e para o período de 1 de abril de 2022 a 31 de março 2023, o valor base do prémio anual da apólice do seguro de responsabilidade civil passou para 730.000 euros. Ainda assim, houve uma redução de 4.400 euros (-1,3%) em relação ao período homólogo de 2021. Também o seguro de saúde do CC teve agravamento do prémio para o período de 1 de abril de 2022 a 31 de março de 2023, refletindo o aumento de 145.492 euros (+25,2%) do valor deste seguro no 1.º semestre de 2022 em relação ao mesmo período do ano de 2021.

euros

Rubricas	Real 30/06/2022		Real 30/06/2021		Variação 2022/2021		Orçamento 30/06/2022	Desvio face Orçamento	
6263 Seguros	1 071 788	100,0%	930 091	100,0%	141 697	15,2%	994 232	77 556	7,8%
62631 Multi-riscos	9 280	0,9%	9 110	1,0%	171	1,9%	9 205	75	0,8%
62632 Viaturas	2 112	0,2%	1 678	0,2%	434	25,9%	1 315	797	60,6%
62633 Ramos transportes de mercadorias	119		119				119		
62634 Responsabilidade civil CC	332 170	31,0%	336 570	36,2%	-4 400	-1,3%	299 340	32 830	11,0%
62635 Acidentes Pessoais	1 722	0,2%	1 722	0,2%			1 722		
63636 Saúde do CC	722 395	67,4%	576 903	62,0%	145 492	25,2%	678 541	43 853	6,5%
62637 Responsabilidade Civil Profissional	3 990	0,4%	3 990	0,4%			3 990		

Os gastos referentes a depreciações e amortizações apresentam no período de 1 de janeiro a 30 de junho de 2022 um montante de 523.361 euros, valor muito próximo do valor registado no período homólogo de 2021 (505.005 euros) e com uma variação de menos 96.402 euros (-15,6%) face ao valor orçamentado.

As perdas por imparidade registam no período de 1 de janeiro a 30 de junho de 2022 um valor de 85.623 euros, mais 37.623 euros (+78,4%) que o valor orçamentado e menos 117.908 euros (-57,9%) que o valor do período homólogo de 2021, reflexo da recuperação do recebimento atempado das quotas dos membros.

Os gastos com o pessoal no período de 1 de janeiro a 30 de junho de 2022 no montante de 2.730.124 euros registaram uma redução de 67.648 euros (-2,4%) face ao valor orçamentado e uma variação de mais 306.446 euros (+12,6%) em relação ao período homólogo de 2021.

euros

Gastos com o pessoal	Real 30/06/2022		Real 30/06/2021		Variação 2022/2021		Orçamento 30/06/2022	Desvio face Orçamento	
Total gastos órgãos sociais	517 301	18,9%	353 551	14,6%	163 750	46,3%	397 777	119 524	30,0%
Remunerações dos órgãos da OCC	421 179	15,4%	283 901	11,7%	137 278	48,4%	324 160	97 019	29,9%
Encargos sobre remunerações dos órgãos da OCC	90 035	3,3%	64 440	2,7%	25 594	39,7%	68 384	21 651	31,7%
Seguro acidentes de trabalho dos órgãos da OCC	1 553	0,1%	1 136		418	36,8%	1 349	204	15,1%
Seguro de saúde dos órgãos da OCC	4 534	0,2%	4 074	0,2%	460	11,3%	3 884	649	16,7%
Total gastos com colaboradores	2 212 823	81,1%	2 070 127	85,4%	142 696	6,9%	2 399 995	-187 172	-7,8%
Remunerações do pessoal	1 737 990	63,7%	1 662 252	68,6%	75 738	4,6%	1 926 667	-188 677	-9,8%
Encargos sobre remunerações do pessoal	378 760	13,9%	351 594	14,5%	27 166	7,7%	404 625	-25 865	-6,4%
Seguro acidentes de trabalho do pessoal	10 573	0,4%	9 755	0,4%	818	8,4%	9 604	969	10,1%
Seguro de saúde do pessoal	38 992	1,4%	37 013	1,5%	1 978	5,3%	38 844	147	0,4%
Outros gastos de ação social	34 068	1,2%	2 456	0,1%	31 612	1287,1%	15 056	19 012	126,3%
Outros gastos com o pessoal	12 441	0,5%	7 058	0,3%	5 383	76,3%	5 200	7 241	139,2%
Total	2 730 124	100,0%	2 423 678	100,0%	306 446	12,6%	2 797 772	-67 648	-2,4%

A Comissão de Fixação de Remunerações dos Titulares dos Órgãos Sociais da OCC eleita pela Assembleia Representativa no dia 5 de março de 2022, conforme disposto na alínea g) do art.º 40.º do Estatuto da OCC (EOCC), no dia 18 de março 2022 deliberou a definição, numa base fundamentada e estruturada, de uma tabela de remunerações para os membros do conselho diretivo, conselho jurisdicional, conselho fiscal e o valor das senhas de presença para os membros dos restantes órgãos e comissões estatutárias para o ano de 2022. As remunerações dos órgãos sociais são processadas com base no estipulado pela referida Comissão.

Gastos com os membros dos órgãos da OCC período de ABRIL de 2022

euros

Membros dos Órgãos Sociais	Vencimento/ /Senhas presença	Rem. 13.º mês	Rem. 14.º mês	Ajudas Custo KM	Encargos s/ rem.	Seguro AT	Seguro de Doença	Seguro Resp. Civil Profissional	Refeições	Deslocações	Estadas	Totais
Bastonária												
Paula Franco (Lisboa)	7 000	583	583		1 821	39	73	63	178		90	10 431
Subtotal	7 000	583	583		1 821	39	73	63	178		90	10 431
Conselho Diretivo												
Jorge Barbosa (Braga)	4 600	383	383	585	1 223	26	73	63	208		140	7 685
Cristina Pena Silva (Lisboa)	3 850	321	321		1 004	22	73	63	55			5 709
Manuel Teixeira (Coimbra)	3 850	321	321	247	749	22	73	63	174		210	6 031
Helena Costa (Porto)	3 850	321	321		1 002	22	73	63	127	162	140	6 081
Álvaro Costa (Coimbra)	3 850	321	321	483	1 002	22	73	63	220	15	210	6 580
Pedro Ferreira (Vila Real)	3 850	321	321	1 313	1 061	22	62	63	110		144	7 266
Subtotal	23 850	1 988	1 988	2 628	6 041	134	429	380	894	178	844	39 352
Conselho Fiscal												
Mário Guimarães (Braga)	1 750				357	10	73	18		339	70	2 618
Raquel Mota Pinto (Porto)	1 100				223	6	62	18		532	70	2 012
Sérgio Pontes (Lisboa)	1 100				223	6	73	18				1 421
Subtotal	3 950				804	22	209	55		871	140	6 051
Conselho Jurisdicional												
Eugénio Faca (Lisboa)	3 000	250	250		711	17	73	18				4 319
Rita Cordeiro (Setúbal)	1 850	129	129	269	429	9	73	18	61			2 968
Mário Cabêda (Porto)	1 850	129	129	541	439	9	73	18			432	3 621
Maria Clara Oliveira (C. Rainha)	1 550	129	129	226	374	9	62	18	22			2 519
Luís Caetano (Viseu)	1 550	129	129	749	379	9	73	18			210	3 247
Subtotal	9 800	767	767	1 784	2 332	52	355	92	83		642	16 674
Total	44 600	3 338	3 338	4 412	10 998	248	1 066	591	1 155	1 049	1 716	72 508

Gastos com os membros dos órgãos da OCC período de MAIO de 2022

euros

Membros dos Órgãos Sociais	Vencimento/ /Senhas presença	Rem. 13.º mês	Rem. 14.º mês	Ajudas Custo KM	Encargos s/ rem.	Seguro AT	Seguro de Doença	Seguro Resp. Civil Profissional	Refeições	Deslocações	Estadas	Totais
Bastonária												
Paula Franco (Lisboa)	7 000	583	583		1 821	49	46	63	178			10 324
Subtotal	7 000	583	583		1 821	49	46	63	178			10 324
Conselho Diretivo												
Jorge Barbosa (Braga)	4 600	383	383	972	1 225	32	46	63	249		578	8 532
Cristina Pena Silva (Lisboa)	3 850	321	321		1 003	27	46	63	100			5 731
Manuel Teixeira (Coimbra)	3 850	321	321	647	751	27	46	63	153		437	6 616
Helena Costa (Porto)	3 850	321	321		1 002	27	46	63	151	675	385	6 841
Álvaro Costa (Coimbra)	3 850	321	321	447	1 027	27	46	63	177		294	6 573
Pedro Ferreira (Vila Real)	3 850	321	321	915	1 048	27	46	63	196	179	294	7 261
Subtotal	23 850	1 988	1 988	2 982	6 055	166	277	380	1 025	855	1 988	41 553
Conselho Fiscal												
Mário Guimarães (Braga)	1 750			81	355	12	46	18	105	103	70	2 541
Raquel Mota Pinto (Porto)	1 100				223	8	46	18	105	57	70	1 627
Sérgio Pontes (Lisboa)	1 100				223	8	46	18	14			1 410
Subtotal	3 950			81	802	27	139	55	224	160	140	5 578
Conselho Jurisdicional												
Eugénio Faca (Lisboa)	3 000	250	250		711	21	46	18	88			4 384
Rita Cordeiro (Setúbal)	1 850	129	129		433	11	46	18				2 617
Mário Cabêda (Porto)	1 850	129	129	811	439	11	46	18	184		222	3 840
Maria Clara Oliveira (C. Rainha)	1 550	129	129	496	372	11	46	18	180			2 931
Luís Caetano (Viseu)	1 550	129	129	998	382	11	46	18	238		215	3 718
Subtotal	9 800	767	767	2 305	2 337	64	231	92	691		437	17 490
Total	44 600	3 338	3 338	5 368	11 015	306	694	591	2 117	1 015	2 565	74 945

Gastos com os membros dos órgãos da OCC período de JUNHO de 2022

euros

Membros dos Órgãos Sociais	Vencimento/ /Senhas presença	Rem. 13.º mês	Rem. 14.º mês	Ajudas Custo KM	Encargos s/ rem.	Seguro AT	Seguro de Doença	Seguro Resp. Civil Profissional	Refeições	Deslocações	Estadas	Totais
Bastonária												
Paula Franco (Lisboa)	7 000	583	583		1 821	44	46	63	86		210	10 437
Subtotal	7 000	583	583		1 821	44	46	63	86		210	10 437
Conselho Diretivo												
Jorge Barbosa (Braga)	4 600	383	383	407	1 218	29	46	63	48		215	7 393
Cristina Pena Silva (Lisboa)	3 850	321	321		1 002	24	46	63	31			5 658
Manuel Teixeira (Coimbra)	3 850	321	321	698	753	24	46	63	243	7	216	6 542
Helena Costa (Porto)	3 850	321	321		1 002	24	46	63	84	760	150	6 620
Álvaro Costa (Coimbra)	3 850	321	321	352	1 014	24	46	63	145	2	516	6 655
Pedro Ferreira (Vila Real)	3 850	321	321	981	1 031	24	46	63	209	184	708	7 739
Subtotal	23 850	1 988	1 988	2 438	6 020	150	277	380	760	952	1 805	40 607
Conselho Fiscal												
Mário Guimarães (Braga)	1 750				358	11	46	18				2 183
Raquel Mota Pinto (Porto)	1 100			249	228	7	46	18	92		150	1 891
Sérgio Pontes (Lisboa)	1 100				223	7	46	18	13			1 408
Subtotal	3 950			249	809	25	139	55	105		150	5 483
Conselho Jurisdicional												
Eugénio Faca (Lisboa)	3 000	250	250		711	19	46	18	47			4 341
Rita Cordeiro (Setúbal)	1 850	129	129		428	10	46	18	16	60		2 687
Mário Cabêda (Porto)	1 850	129	129	1 082	444	10	46	18	293		220	4 221
Maria Clara Oliveira (C. Rainha)	1 550	129	129	343	379	10	46	18	57			2 662
Luis Caetano (Viseu)	1 550	129	129	749	387	10	46	18	77		145	3 241
Subtotal	9 800	767	767	2 174	2 349	58	231	92	490	60	365	17 152
Total	44 600	3 338	3 338	4 861	10 999	276	694	591	1 441	1 013	2 530	73 679

Gastos com os membros dos órgãos da OCC ACUMULADO a 30 de junho de 2022

euros

Membros dos Órgãos Sociais	Vencimento/ /Senhas presença	Rem. 13.º mês	Rem. 14.º mês	Ajudas Custo KM	Encargos s/ rem.	Seguro AT	Seguro de Doença	Seguro Resp. Civil Profissional	Refeições	Deslocações	Estadas	Totais
Bastonária												
Paula Franco (Lisboa)	42 000	3 500	3 500		10 927	244	305	380	929		549	62 334
Subtotal	42 000	3 500	3 500		10 927	244	305	380	929		549	62 334
Conselho Diretivo												
Jorge Barbosa (Braga)	27 600	2 300	2 300	3 752	7 277	164	305	380	1 171	8	2 005	47 262
Cristina Pena Silva (Lisboa)	23 100	1 925	1 925		6 014	136	304	380	577		250	34 611
Manuel Teixeira (Coimbra)	23 100	1 925	1 925	3 436	4 503	136	305	380	1 196	7	2 090	39 003
Helena Costa (Porto)	23 100	1 925	1 925	746	6 019	136	305	380	662	2 309	1 321	38 827
Álvaro Costa (Coimbra)	23 100	1 925	1 925	1 373	6 047	136	304	380	907	528	2 158	38 784
Pedro Ferreira (Vila Real)	23 100	1 925	1 925	5 628	6 151	136	293	380	1 088	363	2 333	43 323
Subtotal	143 100	11 925	11 925	14 936	36 011	844	1 816	2 280	5 600	3 215	10 157	241 809
Conselho Fiscal												
Mário Guimarães (Braga)	10 500			165	2 136	61	305	111	156	455	210	14 097
Raquel Mota Pinto (Porto)	6 600			249	1 345	41	293	111	270	605	430	9 944
Sérgio Pontes (Lisboa)	6 600			270	1 345	36	305	111	45		74	8 785
Subtotal	23 700			685	4 826	138	902	332	470	1 059	714	32 827
Conselho Jurisdicional												
Eugénio Faca (Lisboa)	18 000	1 500	1 500	280	4 269	103	305	111	309			26 376
Rita Cordeiro (Setúbal)	11 100	775	775	358	2 575	56	305	111	132	60		16 248
Mário Cabêda (Porto)	11 100	775	775	4 326	2 634	56	305	111	954		2 025	23 060
Maria Clara Oliveira (C. Rainha)	9 300	775	775	1 704	2 233	56	293	111	437	17		15 700
Luís Caetano (Viseu)	9 300	775	775	4 105	2 271	56	305	111	438	13	792	18 940
Subtotal	58 800	4 600	4 600	10 773	13 981	327	1 511	554	2 270	90	2 817	100 324
Total	267 600	20 025	20 025	26 394	65 745	1 553	4 534	3 547	9 270	4 365	14 237	437 294
Assembleia Representativa												
Presidente - Carlos Alexandre	1 820				369			111			164	2 464
Vice-Presidente - Anibal Sousa								111	21	756	219	1 107
Isabel Ramalho	1 540				313			111	15	454	135	2 567
Rita Marques	1 490			268	305			111	22		82	2 278
Açores												
Emanuel Norberto Lourenço Silveira Cordeiro	590				120					186	164	1 060
Isabel Maria Borges Freitas	590				120				5	134		849

Gastos com os membros dos órgãos da OCC ACUMULADO a 30 de junho de 2022

euros

Membros dos Órgãos Sociais	Vencimento/ /Senhas presença	Rem. 13.º mês	Rem. 14.º mês	Ajudas Custo KM	Encargos s/ rem.	Seguro AT	Seguro de Doença	Seguro Resp. Civil Profissional	Refeições	Deslocações	Estadas	Totais
Aveiro												
Andreia Raquel Martins Almeida												
Arabela Regina Monteiro de Miranda Vilela Linhares	390				79							469
Daniel Filipe Moreira Lopes	340				69							409
João Luís Morcela Rodrigues dos Reis	390				79					53		522
Pedro Nuno Bastos Lima									22	25		47
Susana Maria da Costa Neves	340				69							409
Beja												
Luis Miguel de Carvalho Medeiros	490			360	107				22			979
Maria Ana Mourão Sargento	490			143	102					108	82	925
Braga												
Anabela de Jesus Meireles Teixeira Guimarães	390				79						82	551
Eva Maria Ferreira Salgado	390				79							469
Horácio Manuel de Oliveira Lopes Ferreira	390				79					50		520
José Soares Roriz												
Manuel Cruz Gonçalves	880				179				22	49	70	1200
Oswaldo Carlos de Sousa Neves	390				79							469
Bragança												
Maria João Gonçalves Rodrigues	440			172	89				22		82	805
Castelo Branco												
António Mendes Pinto										180	82	262
Maria Helena Fernandes Lopes	880			240	179				44		152	1495
Coimbra												
Cristina Sofia Batanete Frade Freire	440				89						82	611
Fernando Emanuel Pimenta Girao	440			84	89							613
Silvio Carvalho Vilão	440			96	89				22		82	730
Évora												
Ana Margarida Mochila Melro	490				99						82	671
Antonio Manuel Dos Santos Nabo	490			305	106							900
Faro												
Carlos Manuel Pera Nunes	490				99					156	82	828
Jose Alberto de Brito Pereira	930				189				22	195	152	1487
Lizabete Maria Correia de Sousa Sequeira	490				99					27	82	699

Gastos com os membros dos órgãos da OCC ACUMULADO a 30 de junho de 2022

euros

Membros dos Órgãos Sociais	Vencimento/ /Senhas presença	Rem. 13.º mês	Rem. 14.º mês	Ajudas Custo KM	Encargos s/ rem.	Seguro AT	Seguro de Doença	Seguro Resp. Civil Profissional	Refeições	Deslocações	Estadas	Totais
Guarda												
Amâncio Fernandes Antunes	340				69							409
Rosa Maria da Silva Dias	440			127	92				22		82	763
Leiria												
Antonio Cerejo Moreira Caseiro	440			173	89							703
Leonel Mendes Francisco	440			136	92				22			690
Vanda Filipa da Conceição Sousa	440				89						82	611
Lisboa												
Ana Filipa Coelho Xavier de Basto Aguiar de Sá	490				99				22	204	82	897
Ana Margarida Luís Apolinário	440				89				22		82	633
António de Jesus Nunes	830			240	173				44		82	1 369
Daniel Pedro de Matos Albuquerque												
Dulce Cristina Ribeiro Pereira	440				89				22	202	82	836
Lídia Isabel Ferreira Vieira	490			260	105							855
Maria Diotilde Jesus Mateus Videira de Araújo	440				89						82	611
Maria José de Almeida											82	82
Maria Teresa Eva das Neves	490				99				22	54	82	747
Mónica Sofia Duarte Marçal	340				69							409
Nelson Alexandre Ferreira	490				99						82	671
Paulo Alberto Vieira Correia Gomes												
Pedro Miguel Baptista Pinheiro											82	82
Pedro Nuno Ramos Roque												
Rui Manuel Machado Ferreira	490			247	104				22		82	945
Susana Maria Fernandes Pereira	340				69							409
Vitor Alexandre Lopes Pereira Vicente	340				69							409
Vitor Lino Soares Martins									22	232		254
Madeira												
Ana Margarida Brazão Escórcio	590				120							710
João Manuel Dos Ramos	590				120					321		1 031
Portalegre												
Maria do Carmo Alves dos Santos Pão Alvo	880			110	181				44		152	1 366
Paulo Alexandre Vivas Castanho	490				99						82	671

Gastos com os membros dos órgãos da OCC ACUMULADO a 30 de junho de 2022

euros

Membros dos Órgãos Sociais	Vencimento/ /Senhas presença	Rem. 13.º mês	Rem. 14.º mês	Ajudas Custo KM	Encargos s/ rem.	Seguro AT	Seguro de Doença	Seguro Resp. Civil Profissional	Refeições	Deslocações	Estadas	Totais
Porto												
António Jorge Gomes de Azevedo	390				79				22			491
Bruno Alexandre da Rocha Silva	340				69				22			431
Carlos Alexandre Quelhas Martins	340			35	70							445
Fernanda Ferreira Miranda De Freitas	340				69							409
Júlia Paula da Silva Jardim Martins	340				69							409
Patrícia Daniela Rodrigues Dias Esteves	340				69				22			431
Paulo Jorge Seabra dos Anjos	340				69				22			431
Rosa Branca Pinto Areias	340				69							409
Rui Jorge Saavedra Magalhães	340				69							409
Rui Marcelo Lima de Oliveira Santos	340				69				22			431
Sara Manuela Miranda Pinto Cruz	340				69				22			431
Vitor Manuel Silva Oliveira	340				69				0			409
Santarém												
Ana Margarida Rodrigues Silvestre	440			224	94				0			758
Carlos Manuel Boavida Ferreira	830			277	168				22		70	1 367
Manuel Joaquim Borralho Ramalho	440				89				0		82	611
Setúbal												
Alfredo de Jesus Alves									67		82	149
Ana Margarida Ferreira Traquino	490				99				72		82	743
Carla Isabel Marques Pereira	340				69							409
Carlos Augusto Cordeiro De Sousa	490			301	99						82	972
Manuel Anastácio Teles De Matos	490			38	99				22	89	82	820
Maria Lúcia Bárbara Quendera	490				99				22	45	82	738
Viana do Castelo												
António José dos Prazeres Faria Luciano	390				79							469
Maria Deolinda Rufino Viana Correia												
Vila Real												
Antonio Carlos Gomes Dias	390				79							469
Maria João Pinto Borges	440			129	89				22		82	762
Viseu												
Angélica Maria de Jesus Franco Fernandes	440			99	91							631
Paulo Jorge dos Santos Marques									22		82	104
Subtotal	36 510			4 064	7 460			443	883	3 520	3 820	56 701
Total	304 110	20 025	20 025	30 457	73 205	1 553	4 534	3 990	10 153	7 885	18 057	493 995

Notas:

- 1) A imputação do gasto referente ao seguro de responsabilidade civil dos órgãos estatutários tem em consideração os limites de indemnização previstos na apólice de seguro no âmbito de responsabilidade de cada órgão estatutário.
- 2) O critério de imputação dos gastos com a utilização das viaturas da Ordem, tem em consideração os quilómetros efetivamente percorridos no desempenho das funções.

Na Assembleia Representativa realizada no dia 5 de março de 2022, tomaram posse os seguintes representantes:

- Rosa Branca Pinto Areias, CC n.º 44942, pelo círculo eleitoral do Porto;
- Rui Jorge Saavedra Magalhães, CC n.º 2169, pelo círculo eleitoral do Porto; e
- Ana Margarida Mochila Melro Barreto, CC n.º 81998, pelo círculo eleitoral de Évora.



Nesta Assembleia estiveram presentes ou representados 83 dos 85 Representantes.

Fizeram-se representar os seguintes membros:

- Daniel Pedro Matos Albuquerque, CC n.º 23223, pelo círculo eleitoral de Lisboa; e
- Paulo Alberto Vieira Correia Gomes, CC n.º 19591, pelo círculo eleitoral de Lisboa.

Lisboa, 15 de julho de 2022

O Conselho Diretivo

Bastonária	Vice-presidente	Vogal	Vogal	Vogal	Vogal	Vogal
						
Paula Franco	Joaquim Barbosa	Cristina Pena Silva	Manuel Teixeira	Helena Costa	Álvaro Costa	Pedro Nuno Ferreira