

3.º TRIMESTRE 2023



Relato Integrado Intercalar

JANEIRO A SETEMBRO 2023

13 OUTUBRO 2023

Índice

Nota prévia	3
Referencial contabilístico de preparação das demonstrações financeiras	5
Relato não financeiro	7
Medidas de apoio profissional e social aos membros	8
Medidas de apoio aos futuros membros	15
Representações da Ordem	16
Indicadores de atividade	17
Relato financeiro	25
Balanço em 30/09/2023	26
Demonstração das alterações nos fundos patrimoniais do período de 1/01 a 30/09/2023	29
Demonstração dos fluxos de caixa do período findo em 30/09/2023	30
Tesouraria do período de 2023	31
Efeitos do aumento das Quotas – Rendimentos, Gastos e Investimentos	38
Investimentos	42
Demonstração dos resultados por naturezas do período findo em 30/09/2023	44
Rendimentos	45
Gastos.....	50

Nota prévia

A Ordem dos Contabilistas Certificados, adiante designada por OCC ou Ordem, é uma pessoa coletiva de direito público, criada pelo Decreto-Lei n.º 452/99, de 5 de novembro, com as alterações introduzidas pelo Decreto-Lei n.º 310/09, de 26 de outubro, em conformidade com a Lei n.º 2/2013, de 10 de janeiro, cuja redação em vigor consta vertida na Lei n.º 139/2015, de 7 de setembro, e pelo aditamento da Lei n.º 119/2019, de 18 de setembro, e pelas Leis n.º 12/2022, de 27 de junho, e n.º 24-D/2022, de 30 de dezembro. A Ordem representa os profissionais que, nos termos dos Estatutos e demais disposições legais aplicáveis, exercem a atividade profissional de contabilista certificado.

Como referido na alínea “E) As Contas da Ordem – transparentes, rigorosas, criteriosas” do capítulo XI. Atividades e Projetos para 2023” do plano de atividades e orçamento para 2023, “*Transparência nos procedimentos, rigor no controlo das despesas e critério na alocação dos recursos, foram três promessas alcançadas assim que tomámos posse e continuarão sempre a ser os pilares da nossa gestão.*”

Iremos sempre, garantir a mesma transparência, o mesmo rigor, os mesmos critérios na alocação dos recursos da Ordem dos Contabilistas Certificados. Informaremos e prestaremos contas, com base num relato financeiro e não financeiro com vertentes sociais e ambientais. Como hoje, as contas da Ordem serão o exemplo maior da boa prestação de contas junto da sociedade civil, reforçando o valor e interesse público da Ordem e dos contabilistas certificados, sendo um benchmark a seguir pelos mais variados stakeholders.” A publicação dos relatos integrados intercalares trimestrais permite aos contabilistas certificados e à sociedade, em geral, o conhecimento e acompanhamento global e aprofundado sobre as contas da Ordem, permitindo através da disponibilização multidisciplinar e variada, um total escrutínio das atividades desenvolvidas.

“...as contas da Ordem serão o exemplo maior da boa prestação de contas junto da sociedade civil, reforçando o valor e interesse público da Ordem e dos contabilistas certificados...”

A total clareza de processos na divulgação de informação económico-financeira da instituição é um cunho indissociável do atual Conselho Diretivo, tendo em vista construir uma nova era na nossa profissão, de maior rigor, mais transparência e mais eficiência na gestão de recursos.

Neste contexto, é fundamental a manutenção de uma gestão eficaz de todos os recursos humanos, financeiros e materiais existentes na Ordem, implicando uma reavaliação constante e atenta de todos os procedimentos, sempre numa perspetiva de melhoria contínua.

A Ordem, enquanto associação pública profissional é, nos termos da alínea h) do n.º 1 do artigo 2.º do Código dos Contratos Públicos, uma entidade adjudicante sujeita às regras da contratação pública. Desta forma, a Ordem pretende cumprir escrupulosamente as normas de contratação pública, permitindo uma melhor gestão e otimização das suas finanças.

Advertimos que, apenas as demonstrações financeiras anuais estão sujeitas a revisão legal de contas, pelo que as demonstrações financeiras intercalares apresentadas não se encontram auditadas.

Com efeito, o Relatório e Contas com referência a 31 de dezembro de 2022, foi devidamente auditado tendo sido emitida Certificação Legal das Contas não modificada, (sem reservas), tendo sido discutido e aprovado por larga maioria, com 75 votos a favor, 1 voto contra e 5 abstenções, em sede Assembleia Representativa Ordinária realizada no passado dia 25 de março, no auditório da representação da Ordem no Porto.

O Relato Financeiro Intercalar que se apresenta respeita ao 3.º trimestre de 2023, abrangendo o período compreendido entre 1 de janeiro e 30 de setembro.

O Relato Financeiro Intercalar que se apresenta respeita ao 3.º trimestre de 2023, abrangendo o período compreendido entre 1 de janeiro e 30 de setembro.

Referencial contabilístico de preparação das demonstrações financeiras

No âmbito do Sistema de Normalização Contabilística (SNC), com as novas disposições previstas no Decreto-Lei n.º 98/2015, de 2 de junho, que alterou o Decreto-Lei n.º 158/2009, de 13 de julho, e o Decreto-Lei n.º 36-A/2011, de 9 de março, a Ordem aplica a Norma Contabilística e de Relato Financeiro para Entidades do Setor Não Lucrativo (NCRF-ESNL) do SNC, publicada no Diário da República, 2.ª série, de 29 de julho de 2015, através do Aviso n.º 8259/2015.

O disposto no ponto 2.3 da NCRF-ESNL refere que *“Sempre que esta Norma não responda a aspetos particulares que se coloquem a dada entidade em matéria de contabilização ou relato financeiro de transações ou situações, ou a lacuna em causa seja de tal modo relevante que o seu não preenchimento impeça o objetivo de ser prestada informação que, de forma verdadeira e apropriada, traduza a posição financeira numa certa data e o desempenho para o período abrangido, a entidade deve recorrer, tendo em vista tão-somente a superação dessa lacuna, supletivamente e pela ordem indicada:*

- a) Às NCRF e Normas Interpretativas (NI);
- b) Às Normas Internacionais de Contabilidade, adotadas ao abrigo do Regulamento n.º 1606/2002, do Parlamento Europeu e do Conselho, de 19 de julho;
- c) Às Normas Internacionais de Contabilidade (IAS) e Normas Internacionais de Relato Financeiro (IFRS), emitidas pelo IASB, e respetivas interpretações (SIC e IFRIC).”.

De forma a cumprir o estipulado no ponto 2.3 da NCRF-ESNL, a OCC aplica supletivamente a NCRF 8 – Ativos não Correntes Detidos para Venda e Unidades Operacionais Descontinuadas, por considerar que esta aplicação melhora a leitura e a compreensibilidade das demonstrações financeiras por parte dos seus utilizadores, na medida

em que a quantia escriturada dos ativo objeto de aplicação desta norma não será recuperada pelo uso, mas antes através da respetiva alienação.

Apesar de a IAS 34 intitulada "Relato Financeiro Intercalar" não ser de aplicação obrigatória à OCC, entendemos que algumas das suas prescrições são consideradas úteis em termos de orientação para a prestação de contas intercalar (trimestrais e semestral).

De acordo com o parágrafo 20 da IAS 34, em relação os períodos em que se exige que as demonstrações financeiras intercalares sejam apresentadas é definido na alínea a) que o período comparativo da demonstração da posição financeira (balanço) no fim do período intercalar corrente deverá ser o do fim do ano financeiro imediatamente precedente. No que concerne à demonstração dos resultados estabelece o mesmo parágrafo 20 da IAS 34, na sua alínea b) que o comparativo a incluir é o relativo ao período intercalar comparável do ano financeiro imediatamente precedente. Em relação à demonstração dos fluxos de caixa, a alínea d) do parágrafo 20 da IAS 34 prevê a apresentação da demonstração dos fluxos de caixa cumulativamente para o ano financeiro corrente até à data do relato intercalar, com uma demonstração comparativa para o período comparável desde o início do ano até à data, do ano financeiro imediatamente precedente. Apesar disso, e numa perspetiva dinâmica de cruzamento com a informação vertida no balanço, no Relato Integrado Intercalar, do período de janeiro a setembro 2023, a OCC apresentou a demonstração dos fluxos de caixa com o comparativo do fim do ano financeiro de 2022.

Por último, referir que as políticas contabilísticas adotadas são consistentes com as utilizadas na preparação das demonstrações financeiras anuais do período findo em 31 de dezembro de 2022, as quais se encontram descritas no Anexo.

(...) as políticas contabilísticas adotadas são consistentes com as utilizadas na preparação das demonstrações financeiras anuais do período findo em 31 de dezembro de 2022, as quais se encontram descritas no Anexo.

RELATO INTEGRADO INTERCALAR | JANEIRO A SETEMBRO 2023

Relato não financeiro

ORDEM DOS CONTABILISTAS CERTIFICADOS, 2023

Medidas de apoio profissional e social aos membros

Mantemos o objetivo no equilíbrio económico e financeiro sustentável das contas, conseguido com esforço adicional de manutenção da maior contenção dos gastos, garantido o foco fundamental da prestação do melhor serviço aos membros. O controlo das despesas é um processo em reavaliação permanente no sentido de melhoria de eficácia na utilização dos recursos existentes, todos eles utilizados em prol dos membros e da valorização da profissão.

No atual contexto económico e social fortemente influenciado pelas variáveis exógenas conhecidas, a Ordem mantém a prioridade nas medidas de apoio social e profissional, de forma a mitigar as dificuldades que muitos dos seus membros estejam a conhecer ou possam vir a sentir, e reforçar a sua capacitação em termos profissionais, por forma a que os contabilistas certificados reúnam as necessárias condições para intensificarem o interesse e a fé pública da profissão.

As medidas de apoio aos membros acarretaram um elevado esforço financeiro para a Ordem. Contudo, através de uma gestão criteriosa, de uma rigorosa definição de prioridades e gestão eficiente, é possível a implementação e manutenção das mesmas sem a necessidade de endividamento, podendo, contudo, existir o recurso pontual à utilização das contas caucionadas que a Ordem tem disponíveis numa situação de emergência ou necessidade maior.

As medidas de apoio profissional e social são as seguintes:

I) Disponibilização gratuita dos manuais de formação

Todos os manuais e materiais de apoio às formações, após o começo das mesmas, ficam disponíveis na área reservada do membro. Para além dos materiais de 2023, foram também disponibilizados todos os manuais referentes às formações realizadas desde 2018. Esta medida pretende potencializar o estudo e desenvolvimento profissional de todos os contabilistas certificados.

(...) a Ordem mantém a prioridade nas medidas de apoio social e profissional (...)

II) Reforço da plataforma de formação à distância e rede de internet da Ordem

Querendo melhorar ainda mais a qualidade dos serviços da Ordem, a plataforma de formação à distância (*e-learning*) foi reforçada para propiciar a todos os formandos uma melhor experiência formativa, mais interativa, pedagógica e amigável. Paralelamente, a rede de internet da Ordem também foi reforçada, dando mais velocidade e melhores condições de comunicação entre os contabilistas certificados e os técnicos que lhes prestam apoio.

III) Fortalecimento do fundo de solidariedade da Ordem

Em momentos de crise, em que a celeridade nas decisões é fundamental para a eficiência das mesmas, o prazo para deliberação de todos os pedidos de apoio ao fundo de solidariedade da Ordem foi reduzido, sendo o mais curto possível.

IV) Formação online gratuita

Desde 1 de janeiro de 2023, todos os modelos formativos online existentes na OCC (CCclic, *e-learning*, *plug-in*, Reuniões Livres e Descomplicar na Hora), tornaram-se gratuitos para todos os contabilistas certificados com inscrição ativa na Ordem.

No período de 1 de janeiro a 30 de setembro registaram-se 82.845 inscrições na formação on-line que representa um valor de 2.651.040 euros, tendo como base os valores existentes desta formação em dezembro de 2022.

Formações à Distância (janeiro a setembro)

Tipo Formação	Presenças confirmadas	Valor (euros)
Descomplicar na hora	10 856	347 392
<i>e-Learning</i>	30 468	974 976
<i>Plug-in</i>	41 521	1 328 672
Totais	82 845	2 651 040

A Ordem organizou a nível nacional o segundo ciclo de formação eventual de 2023, entre 17 de abril e de 6 maio, subordinado ao tema «Agenda do trabalho digno», em colaboração com os organismos do Ministério do Trabalho, Solidariedade e Segurança Social. Esta

Formação online gratuita (3.º trimestre 2023)

2 651 040 €

Valor potencial total da formação gratuita

formação foi gratuita para membros e público em geral. Registaram-se 13.385 inscrições na formação eventual que representa um valor de 428.320 euros, tendo como base os valores existentes desta formação em dezembro de 2022.

Formação PRESENCIAL gratuita (janeiro a setembro)

Tipo Formação	Inscrições	Valor (euros)
Eventual "Agenda do Trabalho Digno"	13 385	428 320
TOTAIS	13 385	428 320

O valor total da formação gratuita realizada no período de 1 janeiro a 30 de setembro de 2023 foi 3.079.360 euros.

V) Coleção Essencial 2023

Pelo sétimo ano consecutivo a Ordem voltou a lançar um conjunto de quatro manuais de apoio ao preenchimento das mais importantes declarações tributárias do nosso calendário fiscal:

- IVA – Manual de preenchimento da declaração periódica e anexos;
- IRS – Manual de preenchimento da declaração modelo 3;
- IES – Manual de preenchimento da declaração IES e taxonomias;
- IRC – Manual de preenchimento da declaração modelo 22.

Os manuais em versão digital apresentam este ano uma novidade: Índices interativos, que permitem uma navegação mais fácil e rápida por todo o conteúdo de cada obra.

Trata-se de mais uma iniciativa que tem como objetivo central auxiliar o trabalho dos contabilistas certificados no cumprimento das obrigações declarativas.



VI) Guias Práticos do contabilista certificado

«12 meses, 12 guias» é o mote de mais uma iniciativa da Ordem. Na última quarta-feira de cada mês, é disponibilizado um guia com um tema atual e de interesse à prática profissional.

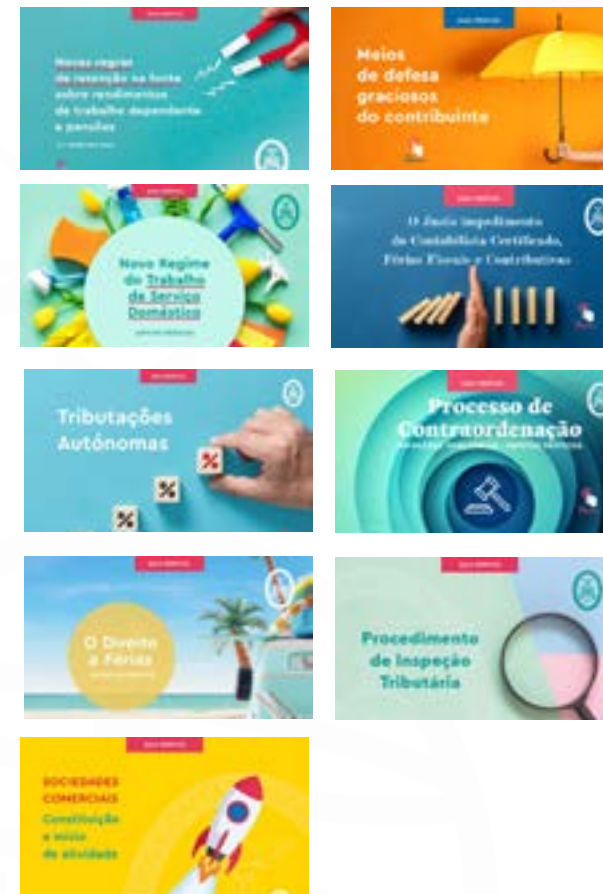
Práticos e interativos, estes guias pretendem compilar tudo o que precisa de saber sobre temas de grande pertinência para o exercício profissional.

- SETEMBRO: «Sociedades comerciais – constituição e início de atividade»
- AGOSTO: «Procedimento de inspeção tributária»
- JULHO: «O direito a férias – exemplos práticos»
- JUNHO: «Novas regras de retenção na fonte sobre rendimentos de trabalho»
- MAIO: «Novo regime do trabalho de serviço doméstico».
- ABRIL: «Tributações autónomas».
- MARÇO: «Meios de defesa gratuitos do contribuinte».
- FEVEREIRO: «O justo impedimento do contabilista certificado, férias fiscais e contributivas». Relacionado com o tema desta guia, a Ordem disponibilizou um simulador do justo impedimento
- JANEIRO: «Processo de contraordenação – infrações tributárias – aspetos prá-

VII) AGENDA do Contabilista 2023

Para que melhor possa planificar o seu trabalho e as suas obrigações, a Ordem disponibilizou uma ferramenta que, acreditamos, é de grande utilidade: a Agenda do Contabilista 2023. As agendas foram expedidas a pedido para a morada dos contabilistas certificados que consta na base de dados da Ordem.

Esta Agenda vai muito além de um mero calendário e de uma compilação de contactos da Ordem e das suas representações. Nesta ferramenta estão incluídas as datas das principais



obrigações fiscais e informações úteis de caráter técnico, devidamente acompanhadas pelos respectivos exemplos práticos.

VIII) Projeto «Guia de Boas Práticas Profissionais»

Cientes do atual cenário profissional dos contabilistas certificados e dos desafios que enfrentam, em setembro foi lançado, no dia 21 de setembro, dia do contabilista, nas instalações da Ordem no Porto, o projeto «Guia de Boas Práticas Profissionais», uma verdadeira revolução para a profissão, uma ferramenta que pretende dotar todos os contabilistas certificados dos conhecimentos, conselhos e dicas que permitam aos profissionais crescer para novos patamares de excelência.

Neste âmbito a Ordem promove, em todo o país, desde 25 de setembro a 13 de outubro, um ciclo formativo subordinado ao tema «Implementação de boas práticas profissionais». Esta formação fornece orientação prática para os contabilistas certificados por forma a que estes consigam melhor gerir as suas práticas profissionais e os seus negócios, para terem melhores condições de vida pessoal e profissional e operarem de forma mais lucrativa, feliz, competitiva, ética, sustentável e valorizada. Com forte componente prática, esta formação apresenta casos para ilustrar noções, listas e exercícios de autoavaliação, tabelas, conceitos e orientações para as boas práticas profissionais, sendo uns legalmente obrigatórios e outros facultativos, que tendem à valorização do profissional, da sua prática e do seu negócio. Seguindo estas diretrizes, os contabilistas certificados podem melhor construir um ambiente propício à prestação de serviços de alta qualidade e assim reforçarem junto de toda a sociedade o seu valor e interesse público.

O projeto «Guia de Boas Práticas Profissionais», destina-se a todos os profissionais, independentemente da idade, qualificações ou modelo em que exercem a profissão, tendo em vista o aperfeiçoamento contínuo do profissional e das boas práticas profissionais.



O guia/manual está organizado em dez volumes, e foi projetado para ser o mais independente possível entre cada volume, permitindo a sua utilização individual sem afastar a interligação e relação global de toda a coleção. Assim, o Guia apresenta a seguinte estrutura:

- I. Relação do Contabilista com a Ordem e com os Colegas;
- II. Relacionamento do Contabilista Certificado com o Cliente;
- III. Relato Financeiro;
- IV. Competências Exclusivas – Declarações Fiscais;
- V. Prestação de Contas;
- VI. Outras Competências;
- VII. Gestão de Riscos;
- VIII. Controlo sobre a Atividade;
- IX. Gestão de Recursos Humanos;
- X. Gestão Estratégica e Orçamental.

Cada volume foi construído especialmente para os contabilistas certificados tendo em consideração os conhecimentos e experiência padrão da classe. O conteúdo é projetado para o seu estudo, autoavaliação, implementação concreta de melhores práticas profissionais e posterior monitorização e acompanhamento das mesmas.



Outras medidas de apoio profissional e social:**I) Grupo Entrejuda – Apoio voluntário e informal aos contabilistas certificados**

Em estreita colaboração com um grupo de contabilistas certificados, no dia 20 de janeiro de 2021 foi lançado, o Grupo Entrejuda – Apoio Voluntário e Informal aos Contabilistas Certificados. Com origem numa ideia que foi apresentada ao CD através do Orçamento Participativo, prontamente aceite e transposta para o Plano de Atividades e Orçamento para 2021, o Grupo Entrejuda, de cariz voluntário e de natureza informal, tem por missão apoiar os contabilistas certificados que estejam a sofrer dificuldades várias, quer de âmbito social, profissional ou pessoal.

De forma informal, anónima, sigilosa e voluntária, este grupo, ajudará os contabilistas certificados que estejam a atravessar momentos de aflição, criando ferramentas e adotando estratégias que vão ao encontro das necessidades dos colegas. Foi disponibilizado o email – ajudacc@occ.pt, para o contacto.



Medidas de apoio aos futuros membros

I) TOConline Ensino

No dia 9 de setembro de 2020 foi disponibilizado o TOConline Ensino, gratuito (mediante a celebração de protocolo de colaboração, existindo atualmente 79 protocolos ativos) para todos os estabelecimentos de ensino profissional, secundário e ensino superior com cursos de formação que permitam o acesso à profissão de contabilista certificado, permitindo assim que todos os estudantes tenham, no seu projeto de simulação empresarial ou idêntica disciplina, uma ferramenta de trabalho que melhor os prepare para o mercado de trabalho, simulando, da forma mais fiável possível, as tarefas diárias de um contabilista certificado.

Para explorar todas as potencialidades do TOConline Ensino, aos professores responsáveis pela disciplina em que se utilizará este programa, é disponibilizado gratuitamente um curso de formação TOConline.

II) Curso de Deontologia para Membros Estagiários

A Ordem colocou na sua plataforma de e-learning, entre 23 de fevereiro e 8 de março de 2023, o curso com inscrição gratuita de «Deontologia profissional do contabilista certificado – formação para estagiários», para os estagiários que realizaram o exame de avaliação profissional no dia 11 de março de 2023. Também disponibilizou, entre 29 de maio e 14 de junho de 2023, na plataforma CCclix, para os estagiários que realizaram o exame de avaliação profissional no dia 17 de junho de 2023.

Esta formação, de carácter facultativo, aborda temas que podem ser do interesse do futuro membro, como o enquadramento institucional da profissão, o exercício da atividade de contabilista certificado, o regime jurídico das sociedades de contabilistas e das sociedades profissionais de CC, os direitos e deveres, entre muitos outros tópicos.

toconline

ENSINO

curso de formação à distância
**DEONTOLOGIA PROFISSIONAL
DO CONTABILISTA CERTIFICADO**
Destinado aos candidatos a contabilista certificado
que pretendam frequentar um curso específico
de deontologia profissional.

Representações OCC

A par com a sede em Lisboa, atualmente a Ordem tem em funcionamento 19 representações nas cidades de Aveiro, Beja, Braga, Bragança, Castelo Branco, Coimbra, Évora, Faro, Funchal, Leiria, Guarda, Ponta Delgada, Portalegre, Porto, Santarém, Setúbal, Viana do Castelo, Vila Real e Viseu.

A existência de representações em todos os distritos do país permite que os contabilistas certificados disponham, perto de si, de todos os serviços da Ordem no apoio à resolução dos mais variados assuntos profissionais. Queremos ainda que estes espaços sirvam não só como locais de formação e apoio aos membros, mas também, que sejam locais de estudo, networking, convívio e de bem-estar.



Indicadores de atividade

Departamento de Consultoria Técnica

No 3.º trimestre do presente ano, o Departamento de Consultoria Técnica da Ordem conseguiu apoiar mais membros através do apoio escrito, via Pasta CC e e-mail (4090 no presente trimestre face a 3725 no trimestre homólogo). Em contrapartida, verificamos uma diminuição no atendimento telefónico, resultado não de menos solicitações dos membros, mas sim da incapacidade do Departamento em atender a todas as necessidades dos membros. Acreditamos que esta situação fique resolvida no último trimestre do presente ano atendendo ao grande reforço dos recursos humanos do Departamento.

Esclarecimentos técnicos	2020	2021	2022	3T2022	3T2023
Atendimento presencial	433	355	635	145	127
Atendimento telefónico	44 384	43 549	31 571	6 466	6 168
Questões escritas respondidas	17 286	20 314	19 473	3 725	4 090

No tocante ao TOConline, plataforma que continua a crescer junto dos membros, verificando-se, por exemplo, mais 16 621 novas empresas ativas, num total de 190 759 à presente data. Em relação ao apoio aos membros, verificamos um aumento no número de questões escritas face ao período homólogo (5229 para 6385). A diminuição no número de apoios telefónicos não se considera relevante porque tal se deveu a menos solicitações dos membros e não à incapacidade de resposta da Ordem.

O Departamento de Consultoria Técnica da Ordem continuará a apoiar sempre os membros, prestando a melhor informação contabilística e fiscal, desenvolvendo as melhores notas interpretativas, guias, orientações e demais ferramentas que apoiem os membros no exercício da profissão de contabilista certificado.

TOConline	2020	2021	2022	3T2022	3T2023
Atendimento presencial	76	18	38	11	5
Atendimento telefónico	16 644	25 067	28 689	6 453	5 549
Questões escritas respondidas	16 150	22 859	27 834	5 229	6 385
Pedidos de subscrição de licenciamento	87 179	101 568	112 759	24 295	20 009
Empresas ativas - Novas	34 229	34 290	58 127	9 298	16 621
Empresas ativas - Total	118 114	135 951	180 666	157 809	190 759

Consultório técnico (3.º trimestre 2023)

10 258

Esclarecimentos escritos
e telefónicos

TOConline (3.º trimestre 2023)

20 009

Pedidos de subscrição
de licenciamento

Departamento Jurídico

O Departamento Jurídico da Ordem, focado nas áreas de competência estatutária dos contabilistas certificados, continua a ser uma das grandes mais valias que a Ordem presta aos seus membros. Via telefónica, presencial ou via Pasta CC, o apoio da Ordem aos contabilistas certificados em assuntos jurídicos permite que o valor acrescentado e interesse público da profissão seja continuamente reforçado.

Esclarecimentos técnicos	2020	2021	2022	3T2022	3T2023
Atendimento presencial	81	39	59	17	14
Atendimento telefónico	8 236	6 515	4 215	1 148	1 201
Atendimento a não membros	871	733	512	110	137
Questões escritas respondidas	9 638	8 304	6 183	6 685	2 621

Neste trimestre, em linha com os indicadores dos passados trimestres, salvo no tocante às questões escritas respondidas aos membros que diminuiriam consideravelmente (2 621 face a 6 685 no trimestre homólogo).

Jurídico
(3.º trimestre 2023)
3 973
Esclarecimentos e atendimentos

Departamento Disciplinar

O departamento disciplinar, em sintonia plena com o Conselho Jurisdicional, são o principal garante que os incumprimentos éticos e deontológicos profissionais, são sancionados por forma a se assegurar que os contabilistas certificados com a inscrição em vigor e em exercício das funções, representam um inequívoco sinónimo de qualidade e excelência, desempenhando funções de interesse público.

Esclarecimentos técnicos	2020	2021	2022	3T2022	3T2023
Atendimento presencial	86	41	85	23	29
Atendimento telefónico	6 348	7 049	4 936	1 246	1 047
Atendimento a não membros	991	1 098	870	205	212
Questões escritas respondidas	3 639	4 075	4 388	911	594

Em relação às participações disciplinares no 3.º trimestre de 2023, verificamos uma acentuada diminuição, que origina a diminuição do número de questões analisadas, remetidas ao Conselho Jurisdicional e das deliberações do Conselho Jurisdicional. Após análise dos dados e das participações, podemos concluir que a diminuição das participações resulta de um maior cumprimento dos deveres éticos e deontológicos por parte dos contabilistas certificados pois a diminuição das participações, acontece tanto nas efetuadas por contribuintes como nas efetuadas por contabilistas certificados.

Participações disciplinares	2020	2021	2022	3T2022	3T2023
Recebidas	409	476	419	68	51
Analisadas	294	490	395	79	31
Remetidas ao Conselho Jurisdicional	297	260	214	40	27
Deliberações do Conselho Jurisdicional	297	478	427	89	35

Disciplinar
(3.º trimestre 2023)

31

Participações analisadas

Serviço de Mediação

Como apoio direto e complementar ao Conselho Jurisdicional e ao Departamento Disciplinar, o Serviço de Mediação permite que rápida, ágil e satisfatoriamente muitas situações entre contabilistas certificados e/ou entre contabilistas certificados e contribuintes, sejam resolvidas fora do mais complexo processo disciplinar.

Esclarecimentos técnicos	2020	2021	2022	3T2022	3T2023
Atendimento presencial	32	22	88	28	16
Atendimento telefónico	3 865	3 243	2 658	720	510
Atendimento a não membros	543	491	461	81	94
Questões escritas respondidas	1 831	283	0	0	0

Neste trimestre, ligeiramente afetado pelas férias fiscais, não em termos de soluções encontradas para os conflitos, mas de pendência dos processos, os dados estão em linha com os trimestres anteriores, verificando-se apenas uma ligeira diminuição nos processos reencaminhados para o Departamento Disciplinar.

Participações	2020	2021	2022	3T2022	3T2023
Recebidas	722	804	728	154	177
Solucionadas	504	565	565	112	112
Reecaminhadas para o Dep. Disciplinar	179	256	184	28	18

Mediação
(3.º trimestre 2023)

112

Participações solucionadas

Formação Profissional Contínua

A formação profissional contínua da Ordem continua permanentemente a reinventar-se e aperfeiçoar-se por forma a ir ao encontro das mais recentes necessidades dos membros. O CCclix, uma plataforma inovadora, dinâmica e que permite aos contabilistas certificados acederem à mesma e a todos os seus conteúdos em qualquer lugar e a qualquer momento é já uma referência na formação da Ordem e uma ferramenta que os contabilistas certificados já não dispensam.

No geral, neste trimestre, tivemos 7 052 formandos presenciais e 70 857 formandos streaming, aos que se acrescentam 250 086 formandos via CCclix, números que mostram claramente o sucesso da plataforma.

A avaliação média das formações da Ordem foi de bom ou muito bom em 92% dos cursos.

Avaliação formação (3.º trimestre 2023)

92%

Muito bom e bom

Formação presencial contínua	2020	2021	2022	3T2022	3T2023
Conferências					
N.º de sessões	61	18	23	3	2
Formandos presenciais*	0	0	2 288	881	663
Formandos <i>streaming</i> *	249 817	19 979	38 629	5 382	1 475
Congressos					
N.º de eventos	2	2	1	1	0
Formandos presenciais*	0	2 280	8 094	8 094	0
Formandos <i>streaming</i> *	7 545	3 564	34 605	34 605	0
Formação presencial - Em sala					
N.º de sessões	29	13	34	3	2
Formandos*	896	530	2 636	172	63
Formação presencial - Eventual					
N.º de sessões	1	1	3	1	1
Formandos presenciais*	9 730	6 950	28 336	9 276	4 235
Formandos à distância*	65 291	40 175	Nd	Nd	0
Formação presencial - Personalizada TOConline					
N.º de sessões	113	71	101	9	9
Formandos presenciais*	361	243	284	28	18
Formação presencial - Personalizada SAF-T					
N.º de sessões	117	5	0	0	0
Formandos presenciais*	384	12	0	0	0
Formação presencial - Reuniões livres					
N.º de sessões	65	0	329	84	103
Formandos presenciais*	7 187	0	10 983	3034	2073

Formação presencial contínua	2020	2021	2022	3T2022	3T2023
Formação presencial - Iniciação, mig. e sup. TOCOnline					
N.º de sessões	0	18	0	0	0
Formandos presenciais*	0	96	0	0	0
Formação online - E-Learning					
N.º de sessões	274	132	88	12	26
Formandos*	61 419	8 375	26 679	2323	8017
Formação online - Plug-In					
N.º de sessões	57	151	196	21	44
Formandos <i>streaming</i> *	4 774	12 855	20 726	2963	7306
Formação online - Reuniões Livres					
Número de sessões	52	53	46	8	9
Formandos*	1 259 208	868 808	496 706	57 384	49 892
Formação online - Reuniões Livres Açores					
Número de sessões	0	10	3	1	0
Formandos*	0	1 6316	1 925	675	0
Formação online - Reuniões Livres Madeira					
Número de sessões	0	4	2	0	0
Formandos*	0	5950	913	0	0
Formação online - Reuniões Livres TOCOnline					
Número de sessões	10	21	21	4	4
Formandos*	76 712	88 531	52 332	7835	3105
Formação online - Personalizada TOCOnline					
N.º de sessões	23	20	4	0	0
Formandos*	78	1068	11	0	0
Formação online - Personalizada SAF-T					
N.º de sessões	9	3	0	0	0
Formandos*	25	10	0	0	0
Formação online - Descomplicar na Hora					
N.º de sessões	0	109	94	10	10
Formandos*	0	10 280	14 543	1403	1062
Formação online - Iniciação, mig. e sup. TOCOnline					
N.º de sessões	0	20	24	0	0
Formandos*	0	1068	2 353	0	0
Formação online - CCclix					
Horas de formação visualizadas	Nd	Nd	23 295	19	458 119
Número de acessos	Nd	Nd	38 805	72	20 892
Número de formandos	Nd	Nd	10 705	4 001	250 086
Total					
Sessões de formação	813	651	969	176	210
Formandos presenciais	18558	10 111	128 152	21 485	7 052
Formandos streaming	1 659 578	63 718	625 110	138 232	320 943
Total - Formandos	1 678 136	73 829	753 262	159 717	327 995

* inclui contabilistas certificados e não contabilistas certificados

Formação
(3.º trimestre 2023)

327 995
Número total de formandos

210
Sessões de formação

Departamento de Comunicação e Imagem

A Ordem continua o seu caminho de interesse público, isto é, divulgando informação, conhecimento e conteúdos de forma imparcial, independente e rigorosa técnica e politicamente. Disponibilizando a todos os interesses os melhores conteúdos contabilísticos e fiscais, comunicando internamente e externamente sem custos ou encargos, verificamos neste trimestre que os números de seguidores nas redes sociais aumentaram consideravelmente (137 386 face a 123 795 no trimestre homólogo). No tocante às referências media, a diminuição verificada é resultado do período de férias fiscais deste trimestre em que, naturalmente, as notícias na área da contabilidade e fiscalidade diminuem substancialmente.

Comunicação e imagem	2020	2021	2022	3T2022	3T2023
Seguidores redes sociais	98 219	114 221	127 286	123 795	137 386
Visualizações YouTube - acumulado	3 550 878	5 092 344	5 309 931	5 609 340	5 992 917
Referências imprensa	1 730	1 729	1 457	414	372

Redes sociais (3.º trimestre 2023)

137 386

Seguidores

Departamento de Sistemas de Informação

Num trimestre em que o novo site, que continua em desenvolvimento e melhorias, já é a principal ferramenta utilizada pelos membros, registando mais de um milhão de acessos, verificamos que, passo a passo, o novo site vai cada vez mais ao encontro do procurado pelos contabilistas certificados. Quando ao número de questões na PastaCC, verificamos uma ligeira diminuição face ao período homólogo que não consideramos muito relevante pela pouca diferença do número de questões.

O tempo médio de resposta na Pasta CC continua a ser muito positivo, 3,8 dias, o que mostra a grande capacidade de resposta escrita da Ordem dos Contabilistas junto dos seus membros e demais interessados que contactam a Ordem.

Sistemas de informação	2020	2021	2022	3T2022	3T2023
Acessos ao sítio da internet	8 577 644	8 035 861	8 084 940	1 739 773	1 186 197
Acessos com autenticação	2 851 093	2 546 145	2 951 437	645 602	199 307
Questões colocadas na Pasta CC	81 404	85 790	102 783	22 404	17 153
Pedidos de certificação COMPETE 2020	-	367 645	280 627	2 816	
Pedidos de certificação Açores	-	6 824	2 518	-	

Pasta CC
(3.º trimestre 2023)
3,8 dias
Tempo médio de resposta
(3T 2023)

RELATO INTEGRADO INTERCALAR | JANEIRO A SETEMBRO 2023

Relato financeiro

ORDEM DOS CONTABILISTAS CERTIFICADOS, 2023



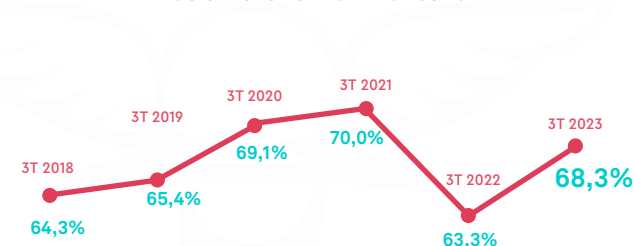
Balanço em 30/09/2023

Euros

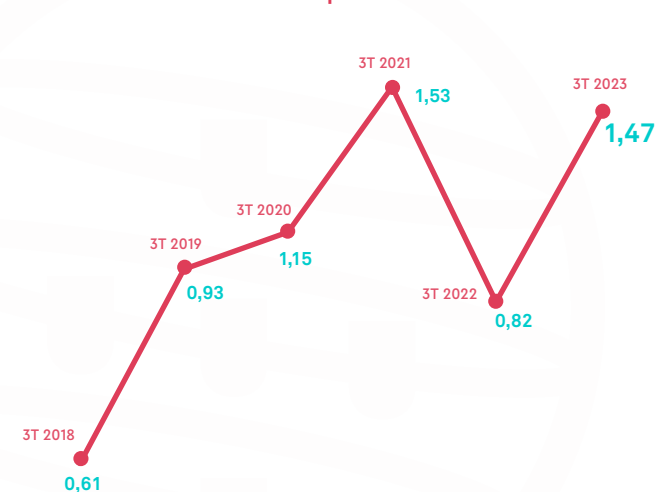
Rubricas	30/09/2023*	31/12/2022
ATIVO		
Ativo não corrente		
Ativos fixos tangíveis	22 156 708	22 558 714
Bens do património histórico e cultural	292 328	292 328
Ativos Intangíveis	1 661 115	911 623
Outros créditos e ativos não correntes	30 625	27 432
Subtotal	24 140 776	23 790 096
Ativo corrente		
Inventários	27 527	28 054
Créditos a receber	62 056	6 903
Estado e outros entes públicos	30 430	30 365
Membros	2 497 165	1 773 229
Diferimentos	1 078 855	1 273 260
Outros ativos correntes	265 209	295 611
Ativos não correntes detidos para venda	1 496 628	2 797 998
Caixa e depósitos bancários	5 574 373	991 356
Subtotal	11 032 243	7 196 775
Total do ativo	35 173 019	30 986 871
FUNDOS PATRIMONIAIS E PASSIVO		
Fundos patrimoniais		
Fundos	20 815 817	20 815 817
Resultados transitados	-1 119 340	38 321
Reservas fundo de solidariedade social	133 594	133 594
Outras variações nos fundos patrimoniais	20 000	20 000
Subtotal	19 850 071	21 007 732
Resultado líquido do período	4 182 651	-1 157 661
Total dos fundos patrimoniais	24 032 722	19 850 071
Passivo		
Passivo não corrente		
Financiamentos obtidos	3 620 785	3 761 944
Subtotal	3 620 785	3 761 944
Passivo corrente		
Fornecedores	487 398	1 845 104
Estado e outros entes públicos	328 520	337 020
Financiamentos obtidos	232 656	365 990
Diferimentos	4 076 366	2 884 247
Outros passivos correntes	2 040 666	1 563 300
Passivos não correntes detidos para venda	353 906	379 197
Subtotal	7 519 512	7 374 857
Total do Passivo	11 140 297	11 136 800
Total dos fundos patrimoniais e do passivo	35 173 019	30 986 871

*Não auditado

Rácio Autonomia Financeira



Rácio Liquidez Geral



De seguida apresenta-se a posição da rubrica "diferimentos" do ativo e do passivo do balanço, a 30 de setembro de 2023 e 31 de dezembro de 2022

Euros

Diferimentos	30/09/2023*	31/12/2022
Ativos		
Gastos a reconhecer		
Remunerações Órgãos Sociais (13º mês)	11 234	
Material de economato	33 567	195 738
Contratos de manutenção software	61 612	57 318
Outros		
Agendas 2023		234 981
Aluguer de salas	628	
Renda 1º Maio	510	500
Formação Eventual	2 560	
Outros	3 252	1 332
Conservação e reparação	3 484	6 358
CICA	4 826	
Serviços de alojamento informático (Hosting)	11 850	
Seguros diversos	18 886	14 151
CCCLIX	25 576	20 480
Licenciamento Blackboard-eLearning	36 736	19 352
Seguro de responsabilidade civil CC	60 833	60 833
Quotizações de Organizações Internacionais	62 659	37 500
Seguro de doença	97 900	49 694
Livro da Contabilidade	211 243	197 796
Medalhas OCC	431 500	377 226
Total do ativo	1 078 855	1 273 260
Passivos		
Rendimentos a reconhecer		
Formação, Taxas de Exame a CC, quotas e rendas	849 713	188 696
Licenças TOConline	3 226 653	2 695 551
Total do passivo	4 076 366	2 884 247

*Não auditado

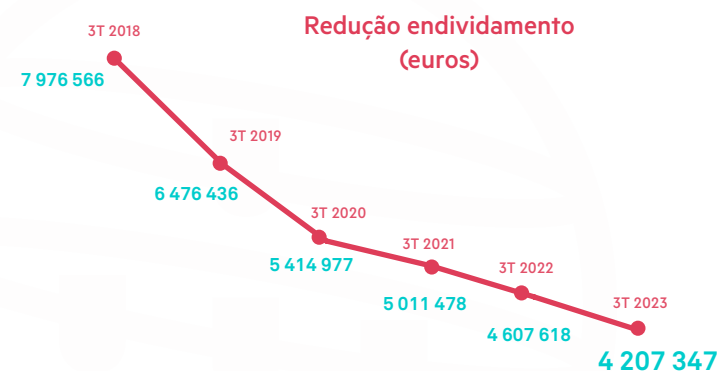
Apresentamos a posição da rubrica "Financiamentos obtidos" em 30 de setembro de 2023 e a respetiva evolução desde 31 de dezembro de 2017:

Euros

Financiamentos obtidos	31/12/2017	31/12/2018	31/12/2019	31/12/2020	31/12/2021	31/12/2022	Amortização 2022	30/09/2023	Amortização 2023	Amortização 2018-2023
Cartões de crédito	6 162	1 583								6 162
BCP (Caucionada)	496 000									496 000
Santander Totta (caucionada)	850 000									850 000
BPI (caucionada)	500 000									500 000
Leasing BCP (sede)	1 874 361	1 183 418	482 739							1 874 361
Leasing BPI (Av.Al. G. Coutinho -Lisboa)	562 662	527 197	491 143	454 257	416 579	379 197	37 382	353 906	25 290	208 756
Tranche BPI (Porto)	1 666 666	1 400 000	1 133 333	866 667	600 000	333 333	266 667	133 333	200 000	1 533 333
Tranche JESSICA (Porto)	2 000 000	2 000 000	2 000 000	2 000 000	2 000 000	2 000 000		2 000 000		
BPI (Auditório Lisboa)	2 225 000	2 191 892	2 092 569	1 993 246	1 893 923	1 794 600	99 323	1 720 108	74 492	504 892
Total	10 180 851	7 304 090	6 199 784	5 314 170	4 910 502	4 507 130	403 372	4 207 347	299 783	5 973 504

Em relação ao endividamento existente em 31/12/2017 no valor de 10.180.851 euros, até 30 de setembro 2023 foi amortizado o montante de 5.973.504 euros, que corresponde a uma redução de 58,7%. No período compreendido entre 1 de janeiro e 30 de setembro de 2023, os financiamentos obtidos foram amortizados em 299.783 euros, ou seja, 6,7% face a 31/12/2022.

De realçar o facto das contas caucionadas do Millennium BCP, do Santander Totta e do BPI com um montante de utilização em 31/12/2017 de 1.846.000 euros, terem sido totalmente amortizadas no período compreendido entre 5 de março e 15 de outubro de 2018. O atual plafond disponível das contas caucionadas é de 1.250.000 euros, sendo que, desde 15 de outubro de 2018 até à presente data, não foi utilizado qualquer montante.



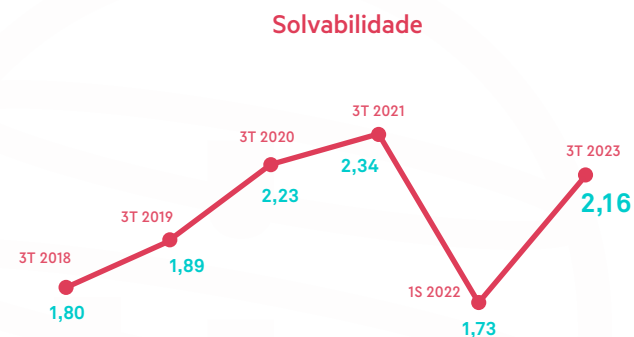
Demonstração das alterações nos fundos patrimoniais do período de 1/01 a 30/09/2023

Euros

Descrição dos fundos patrimoniais	Fundos	Resultados transitados	Reservas Fundo solidariedade social	Outras variações de fundos patrimoniais	Resultado líquido do período	Total dos fundos patrimoniais
Posição em 01 de janeiro de 2023 (ESNL)	20 815 817	38 321	133 594	20 000	-1 157 661	19 850 071
Resultado líquido do período de 2022		-1 157 661			1 157 661	
Resultado líquido do período de 2023 (30 setembro 2023)					4 182 651	4 182 651
Posição em 30 de setembro de 2023 (ESNL)*	20 815 817	-1 119 340	133 594	20 000	4 182 651	24 032 722

*Não auditado

O movimento ocorrido no período compreendido entre 1 de janeiro e 30 de setembro de 2023, respeita ao movimento de aplicação de resultados referente ao período findo em 31 de dezembro de 2022 para resultados transitados, aprovado na Assembleia Representativa de 25 de março de 2023, bem como ao resultado líquido obtido no período compreendido entre 1 de janeiro e 30 de setembro de 2023.



Demonstração dos fluxos de caixa período findo em 30/09/2023

Euros

Rubricas	30/09/2023*	31/12/2022	30/09/2022
Fluxos de caixa de atividades operacionais			
Recebimentos de clientes e membros	17 921 242	22 512 697	16 608 145
Pagamentos a fornecedores	-11 834 198	-14 627 719	-10 890 781
Pagamentos ao pessoal	-4 430 380	-5 273 445	-3 740 060
Caixa geradas pelas operações	1 656 664	2 611 534	1 977 303
Pagamento/Recebimento do imposto sobre o rendimento			
Outros recebimentos/pagamentos	-1 382 363	-1 467 525	-1 069 114
Fluxos das atividades operacionais (1)	274 302	1 143 711	908 189
Fluxos de caixa das atividades de investimento			
Pagamentos respeitantes a:			
Ativos fixos tangíveis	-288 462	-1 955 481	-1 842 044
Ativos Intangíveis	-104 717	-292 628	-186 287
Recebimentos provenientes de:			
Ativos fixos tangíveis	5 100 236	170 369	128 364
Juros e rendimentos similares	234	38	28
Fluxos das atividades de investimento (2)	4 707 291	-2 077 703	-1 899 939
Fluxos de caixa das atividades de financiamento			
Recebimentos provenientes de:			
Financiamentos obtidos			
Pagamentos respeitantes a:			
Financiamentos obtidos de depósitos bancários	-274 492	-365 990	-274 492
Juros e gastos similares	-98 793	-65 216	-42 951
Financiamentos obtidos de locação financeira	-25 290	-37 382	-28 392
Fluxos de atividades de financiamento (3)	-398 575	-468 588	-345 836
Variação de caixa e seus equivalentes (1 + 2 + 3)	4 583 017	-1 402 580	-1 337 586
Caixa e seus equivalentes no início do período	991 356	2 393 936	2 393 936
Caixa e seus equivalentes no fim do período	5 574 373	991 356	1 056 350

*Não auditado

O valor negativo de 1.382.363 euros referente a outros recebimentos/pagamentos inclui, entre outros, o pagamento do montante de 902.401 euros referente a IVA, IRS e outros impostos, a devolução a membros de valores de formação no valor de 74.632, o pagamento de serviços bancários no valor de 181.976 euros, o pagamento a membros do fundo social no montante de 88.569 euros, o valor de 762.635 euros respeitante a entregas da Ordem para o Fundo de Pensões, o valor de 10.465 referente a serviços de contencioso e notariado, e o pagamento relativo ao Projeto de Reforço das Capacidades Institucionais (AFAP) no valor de 19.718 euros, o valor de 17.164 euros referentes a emolumentos pagos ao Tribunal de Contas, e o valor de 2.940 euros referentes a processos executivos da AT. Os recebimentos de valores de membros para alocação ao Fundo de Pensões no valor de 662.682 euros, e o recebimento relativo a multas AT no valor de 22.918 euros.

Tesouraria do período de 2023

O mapa de tesouraria para o ano de 2023 contém valores reais no período de janeiro a setembro e, para os restantes meses, valores apresentados são estimados de acordo com a informação existente à presente data.

Euros

TESOURARIA	Janeiro Real	Fevereiro Real	Março Real	Abril Real	Maió Real	Junho Real	Julho Real	Agosto Real	Setembro Real	Outubro Estimado	Novembro Estimado	Dezembro Estimado	Acumulado
RECEBIMENTOS	4 075 776	1 481 920	2 121 094	2 327 243	1 603 855	1 527 296	7 506 180	1 226 625	1 844 010	2 504 799	2 027 095	2 121 445	30 367 338
Quotas Recebidas	1 977 961	449 354	999 473	1 404 519	625 450	628 762	1 510 886	358 645	708 407	1 376 502	704 219	894 903	11 639 080
Ações Formação	404 036	19 176	38 115	8 350	7 327	39 624	44 146	66 253	282 887	109 717	314 161	18 317	1 352 108
Outras Receitas	1 623 159	955 864	1 025 437	857 570	889 491	771 706	880 350	715 803	758 556	955 999	929 694	1 053 667	11 417 297
Venda de imóveis							5 000 000						5 000 000
Fundo de Pensões	70 620	57 527	58 069	56 804	81 588	87 204	70 799	85 924	94 161	62 582	79 021	154 559	958 854
PAGAMENTOS	2 830 500	2 128 743	2 566 283	1 852 382	2 134 245	1 590 542	7 005 377	1 637 973	1 884 937	2 576 502	2 206 255	2 467 361	30 881 100
Seguros	265 604	60 833	344 691	203 493	295 397	174 324	293 976	138 985	467 609	231 209	231 209	237 209	2 944 539
Fornecedores C/C	1 783 899	1 349 222	1 391 546	938 285	1 016 647	537 315	1 269 734	667 189	683 101	1 247 917	990 470	1 210 717	13 086 040
Fornecedores de Investimentos	97 579	28 562	79 849	33 564	15 073	2 632	57 584	42 075	37 040	33 564	33 564	53 564	514 650
Recursos Humanos/Seg.Social/IRS/FCT	426 256	418 423	452 952	452 141	462 124	635 542	649 783	474 267	458 847	470 495	662 737	678 839	6 242 406
Impostos	80 862	73 292	157 940	96 983	124 964	87 019	90 926	109 890	80 525	76 658	79 577	68 243	1 126 879
Pagamentos diversos	22 858	11 125	17 646	5 567	7 748	5 562	5 276	3 148	11 753	15 478	15 478	15 478	137 118
Membros - Fundo Social	9 524	9 563	9 524	9 524	9 524	9 985	9 985	10 526	10 414	10 414	10 414	10 414	119 812
Entregas Fundo Pensões	87 301	71 808	71 870	71 515	95 919	101 385	82 777	86 024	94 036	62 582	79 021	154 559	1 058 797
Financiamentos	11 165	77 841	11 086	11 097	77 775	11 028	11 041	77 720	11 028	362 183	74 944	8 277	745 186
Aplicação Financeira							4 500 000						4 500 000
Outros Gastos Financeiros	45 451	28 074	29 179	30 212	29 074	25 749	34 295	28 149	30 585	66 002	28 841	30 060	405 672
BALANÇO MÊS	1 245 276	-646 823	-445 190	474 861	-530 390	-63 246	500 803	-411 348	-40 926	-71 703	-179 160	-345 916	-513 762
Saldo inicial em 01/01/2023:	741 356	1 986 632	1 339 809	894 619	1 369 481	839 090	775 844	1 276 648	865 299	824 373			
Caixas (Sede e Representações)	7 048	8 102	6 819	7 935	8 763	8 012	7 722	8 068	8 177				
Novo Banco	923	915	908	900	892	885	877	869	862				
Caixa Geral de Depósitos 1	11 327	11 327	11 327	11 327	11 327	11 327	11 327	11 327	11 327				
Caixa Geral de Depósitos 2	908	908	908	908	908	908	908	908	908				
Caixa Geral de Depósitos (Quotas AT)	42 572	42 572	42 572	42 572	42 572	42 572	42 572	42 572	42 572				
Banco Comercial Português 1	1 110 402	344 478	318 438	294 083	125 584	371 677	251 179	44 434	18 227				
Banco Comercial Português 2	144 160	147 128	150 504	153 046	155 974	64 409	69 669	72 593	75 697				
Banco Comercial Português 3	8 006	13 868	6 459	12 853	5 687	2 070	7 952	1 965	6 569				
Banco BPI, SA	24 410	50 511	26 552	49 036	18 682	45 056	520 341	638 134	553 891				
Banco BPI, SA (Conta JESSICA)	19 463	36 778	36 778	106 778	34 422	34 422	84 422	12 299	12 299				
Banco Santander Totta	142 475	146 643	152 118	157 717	160 079	162 150	134 299	2 401	4 741				
Bankinter	474 937	536 578	141 235	532 326	274 201	32 356	93 865	1 182	37 801				
ACUMULADO MÊS	1 986 632	1 339 809	894 619	1 369 481	839 090	775 844	1 276 648	865 299	824 373	752 670	573 510	227 594	227 594
Banco Comercial Português	250 000	250 000	250 000	250 000	250 000	250 000	250 000	250 000	250 000	250 000	250 000	250 000	250 000
Outras Aplicações							4 500 000	4 500 000	4 500 000	4 500 000	4 500 000	4 500 000	4 500 000
Total caixa e depósitos bancários	2 236 632	1 589 809	1 144 619	1 619 481	1 089 090	1 025 844	6 026 648	5 615 299	5 574 373	5 502 670	5 323 510	4 977 594	4 977 594

Tendo em consideração o valor inicial em 1 de janeiro de 2023 dos saldos de caixa e bancos no valor de 991.356 euros, que inclui a aplicação no montante de 250.000 euros, o valor anual previsto de recebimentos é de 30.367.338 euros e o de pagamentos é de 30.881.100 euros (incluído a aplicação financeira de 4.500.000 euros), prevendo-se um saldo final em caixa e bancos, com referência a 31 de dezembro de 2023, no montante de 4.977.594 euros.

Em relação ao valor orçamentado para a tesouraria de 2023 regista-se uma variação de mais 4.343.256 euros em relação ao período de 1 de janeiro a 30 de setembro de 2023 e uma variação anual de mais 4.126.949 euros em relação aos valores anuais previstos, atendendo à concretização da venda do edifício da antiga sede da Ordem dos Contabilistas Certificados, da Avenida 24 de julho, no mês de julho, pelo valor de 5.000.000 euros. A venda do imóvel apesar de estar expressa a intenção de venda no Plano de Atividades não estava prevista no Orçamento. No que diz respeito ao período homologado de 1 de janeiro a 30 de setembro de 2022, a variação da tesouraria em 2023 é de mais 4.791.619 euros. A variação anual, tendo em conta os valores estimados do período de 1 de outubro a 31 de dezembro de 2023, em relação ao ano de 2022 é de mais 3.986.238 euros, atendendo à concretização da venda do edifício da antiga sede da Ordem dos Contabilistas Certificados, da Avenida 24 de julho, no mês de julho.

Euros

Cash-flow 2023 / 2022 ORÇAMENTO	Acumulado 2023		Acumulado Orçamento		Acumulado (2023-Orçamento)	
	Setembro	Ano	Setembro	Ano	Setembro	Ano
RECEBIMENTOS	23 713 999	30 367 338	17 093 200	22 771 540	6 620 798	7 595 798
Quotas Recebidas	8 663 456	11 639 080	8 799 247	11 534 871	-135 791	104 209
Ações Formação	909 914	1 352 108	723 776	1 050 970	186 138	301 138
Outras Receitas	8 477 937	11 417 297	7 004 439	9 323 798	1 473 498	2 093 498
Venda de imóveis	5 000 000	5 000 000	0	0	5 000 000	5 000 000
Fundo de Pensões	662 692	958 854	565 739	861 901	96 953	96 953
PAGAMENTOS	23 630 981	30 881 100	16 404 530	22 463 341	7 226 451	8 417 759
Seguros	2 244 912	2 944 539	2 048 219	2 714 868	196 693	229 671
Fornecedores C/C	9 636 936	13 086 040	7 338 171	10 097 440	2 298 765	2 988 601
Fornecedores de Investimentos	393 958	514 650	636 033	778 041	-242 075	-263 391
Recursos Humanos/Seg.Social/IRS/FCT	4 430 336	6 242 406	4 220 303	5 908 711	210 033	333 696
Impostos	902 401	1 126 879	642 078	853 721	260 323	273 158
Pagamentos diversos	90 683	137 118	202 306	269 741	-111 623	-132 623
Membros - Fundo Social	88 569	119 812	94 500	126 000	-5 931	-6 188
Entregas Fundo Pensões	762 635	1 058 797	694 274	1 004 717	68 361	54 079
Financiamentos	299 783	745 186	302 372	403 281	-2 590	341 906
Aplicação Financeira	4 500 000	4 500 000			4 500 000	4 500 000
Outros Gastos Financeiros	280 769	405 672	226 273	306 821	54 495	98 851
BALANÇO	83 017	-513 762	688 670	308 199	-605 653	-821 960
ACUMULADO	824 373	227 594	981 117	600 645	-156 744	-373 051
Saldo Aplicação Financeira	4 750 000	4 750 000	250 000	250 000	4 500 000	4 500 000
Saldo de caixa e depósitos bancários	5 574 373	4 977 594	1 231 117	850 645	4 343 256	4 126 949

Euros

Cash-flow 2023 / 2022	Acumulado 2023		Acumulado 2022		Acumulado (2023-2022)	
	Setembro	Ano	Setembro	Ano	Setembro	Ano
RECEBIMENTOS	23 713 999	30 367 338	18 668 716	25 030 082	5 045 283	5 337 256
Quotas Recebidas	8 663 456	11 639 080	8 313 604	10 586 419	349 852	1 052 661
Ações Formação	909 914	1 352 108	1 432 533	2 770 746	-522 619	-1 418 638
Outras Receitas	8 477 937	11 417 297	7 106 839	9 535 248	1 371 098	1 882 049
Venda de imóveis	5 000 000	5 000 000			5 000 000	5 000 000
Aplicação Financeira			1 250 000	1 250 000	-1 250 000	-1 250 000
Fundo de Pensões	662 692	958 854	565 739	887 670	96 953	71 184
PAGAMENTOS	23 630 981	30 881 100	18 756 301	25 182 662	4 874 680	5 698 437
Seguros	2 244 912	2 944 539	1 725 069	2 412 609	519 843	531 931
Fornecedores C/C	9 636 936	13 086 040	9 189 772	12 299 797	447 164	786 244
Fornecedores de Investimentos	393 958	514 650	2 028 331	2 248 109	-1 634 374	-1 733 460
Recursos Humanos/Seg.Social/IRS/FCT	4 430 336	6 242 406	3 740 060	5 273 445	690 275	968 962
Impostos	902 401	1 126 879	635 622	845 580	266 780	281 299
Pagamentos diversos	90 683	137 118	140 142	221 346	-49 459	-84 228
Membros - Fundo Social	88 569	119 812	88 366	116 406	203	3 406
Entregas Fundo Pensões	762 635	1 058 797	692 754	1 054 009	69 881	4 787
Financiamentos	299 783	745 186	302 884	403 372	-3 102	341 814
Aplicação Financeira	4 500 000	4 500 000			4 500 000	4 500 000
Outros Gastos Financeiros	280 769	405 672	213 301	307 989	67 468	97 683
BALANÇO	83 017	-513 762	-87 586	-152 580	170 603	-361 182
ACUMULADO	824 373	227 594	532 754	741 356	291 619	-513 762
Saldo Aplicação Financeira	4 750 000	4 750 000	250 000	250 000	4 500 000	4 500 000
Saldo de caixa e depósitos bancários	5 574 373	4 977 594	782 754	991 356	4 791 619	3 986 238

No período de 1 de janeiro a 30 de setembro de 2023 a OCC recebeu 8.663.456 euros de quotas dos seus membros, mais 349.852 euros do que o valor recebido em período homólogo de 2022, estando previsto uma variação anual positiva de 1.052.661 euros em relação ao ano de 2022.

Em relação ao valor de tesouraria orçamentado, no período de 1 de janeiro a 30 de setembro de 2023, o recebimento das quotas apresenta um desvio de menos 135.791 euros, embora esteja previsto uma variação anual positiva de 104.209 euros em relação ao orçamento.

Relativamente às rubricas da tesouraria no ano de 2023, no período de 1 de outubro a 31 de dezembro, que não sofreram qualquer ajustamento face ao orçamento inicial, o desvio acumulado a setembro é igual ao respetivo desvio acumulado anual.

Da leitura do quadro abaixo depreende-se que, em 30 de setembro de 2023, as dívidas dos membros apresentam um aumento de 740.720 euros (+38,1%) relativamente a 31 de dezembro de 2022, ascendendo a 2.684.805 euros. O abrandamento dos recebimentos das quotas no período de 1 de janeiro a 30 de setembro de 2023 reflete o aumento da dívida de quotas com menos de 6 meses de 551.225 euros (+83,5%), com o maior impacto no desvio total. A dívida com mais de 6 meses também regista em 30 de setembro de 2023 um acréscimo significativo, em relação a 31 de dezembro de 2022, de mais 258.128 euros (+68,1%), apresentando um valor de 637.202 euros. O valor das dívidas dos membros, líquido de imparidades, em 30 de setembro de 2023 apresenta um montante de 2.497.165 euros, superior ao valor de 31 de dezembro de 2022 em 723.935 euros (+40,8%).

Euros

Imparidades acumuladas de acordo com a antiguidade dos valores em dívida	Critério 2023	30-09-2023			Critério 2022	31-12-2022			Variação		
		Dívida total	Perdas por imparidade acumuladas	Dívida líquida		Dívida total	Perdas por imparidade acumuladas	Dívida líquida	Dívida total	Perdas por imparidade acumuladas	Dívida líquida
até 6 meses		1 211 472		1 211 472		660 247		660 247	551 225		551 225
mais de 6 meses	0,10	637 202	63 720	573 481	10%	379 074	37 907	341 167	258 128	25 813	232 315
AT	0,15	806 132	120 920	685 212	15%	849 438	127 416	722 022	-43 307	-6 496	-36 811
Pagamentos faseados	0,10	30 000	3 000	27 000	10%	55 326	5 533	49 793	-25 326	-2 533	-22 793
Total		2 684 805	187 640	2 497 165		1 944 085	170 856	1 773 229	740 720	16 784	723 935

Os recebimentos acumulados de 1 de janeiro a 30 de setembro de 2023 referentes a ações de formação foram de 909.914 euros, menos 522.619 euros face ao mesmo período de 2022, devido ao facto da realização da formação eventual presencial sobre "Agenda do Trabalho Digno" realizada em abril e maio ter sido gratuita com um impacto nos valores recebidos de menos 428.320 euros tendo em consideração as 13.385 inscrições registadas, prevendo-se o recebimento de um valor anual de 1.352.108 euros, menos 1.418.638 euros que o valor recebido no ano de 2022, e mais 301.138 euros face ao valor orçamentado para 2023, tendo em consideração o calendário de formação previsto para o ano de 2023 em permanente atualização. No ano de 2023 toda a formação não presencial é gratuita e a formação eventual presencial sobre "Agenda do trabalho digno" realizada em abril e maio também foi gratuita.

O valor dos recebimentos referentes a outras receitas no período de 1 de janeiro a 30 de setembro de 2023, no montante de 8.477.937 euros, regista um aumento de 1.371.098 euros face ao mesmo período de 2022, e um aumento de 1.473.498 euros em relação ao orçamento, sendo a parte relevante do aumento devido ao incremento de faturação de licenças do TOConline.

No que concerne a seguros, no período de 1 de janeiro a 30 de setembro de 2023 regista-se uma variação face ao período homólogo de mais 519.843 euros, sendo o valor pago de 2.244.912 euros, prevendo-se um aumento anual face ao ano de 2022 de 531.931 euros, impacto do agravamento da apólice referente ao seguro de saúde dos contabilistas certificados.

O valor dos pagamentos a fornecedores entre 1 de janeiro e 30 de setembro de 2023 ascende a 9.636.936 euros, mais 447.164 euros face ao mesmo período de 2022 devido sobretudo ao pagamento dos valores em dívida em 31 de dezembro de 2022, prevendo-se um valor anual de pagamentos de 13.086.040 euros, mais 786.244 euros que o valor pago referente a igual período de 2022.

As dívidas a fornecedores em 30 de setembro de 2023 apresentam um valor de 487.398 euros, inferior em 1.357.706 euros (-73,6%) em relação ao valor registado em 31 de dezembro de 2022 no valor de 1.845.104 euros. O saldo em dívida a fornecedores em 30 de setembro de 2023 inclui a quantia de 74.528 euros de processos em tribunal e 78.211 euros de saldos pendentes, sendo a diferença em relação ao valor registado na contabilidade de 334.659 euros referente a faturas rececionadas pela OCC após 30 de setembro de 2023.

Em 30 de setembro de 2023, o valor em dívida a fornecedores de investimento (em outros passivos correntes) inclui o valor de 191.033 euros referente ao valor das garantias das obras.

O valor anual a pagar referente ao endividamento (capital) relacionado com os investimentos efetuados, apresenta um valor estimado de 745.186 euros, sendo o valor do período de 1 de janeiro a 30 de setembro de 2023 de 299.783 euros.

Após a venda do imóvel da Avenida 24 de julho pelo valor de 5 milhões de euros, e na sequência da consulta ao mercado com o objetivo de obter as melhores condições, junto do BPI foi efetuada uma aplicação financeira de 3,5 milhões de euros, a prazo de um ano a uma taxa de 3,2% e uma aplicação financeira de 1 milhão de euros, pelo prazo de 6 meses, a uma taxa de 3%. O valor de 371.058 euros é aplicado em outubro para liquidação antecipada do contrato de leasing n.º 20006211, referente à aquisição do imóvel na Avenida Gago Coutinho.

Desde o dia 1 de julho de 2019 está disponível, para a cobrança das quotas por débito direto, a modalidade de pagamento mensal. Desde essa data dos 11.051 membros com o pagamento da quotização pelo sistema de débitos diretos, com Autorização Débito Conta (ADC) válida, aderiram a esta modalidade de pagamento 2.601 membros, sendo que, 186 membros que tinham outras modalidades de pagamento fizeram a alteração para a modalidade de pagamento mensal. Das novas adesões, 2.415 membros optaram por esta modalidade.

Efeitos do aumento das Quotas – Rendimentos, Gastos e Investimentos

O orçamento da OCC, para o ano de 2023, definiu o aumento de 3 euros no valor das quotas mensais pagas à Ordem dos Contabilistas Certificados pelos membros com inscrição ativa, passando assim a quota mensal a ter o valor de 15 euros.

O aumento das quotas aprovado na Assembleia Representativa de 17 de dezembro 2022, prevê a manutenção:

- Redução de 50% do valor das quotas mensais pagas à Ordem dos Contabilistas Certificados para os membros com a inscrição suspensa nos termos do art. 22.º do Estatuto da Ordem dos Contabilistas Certificados;
- Redução de 50% do valor das quotas mensais pagas à Ordem dos Contabilistas Certificados para os membros no primeiro ano de inscrição;
- Redução de 50% do valor das quotas mensais pagas à Ordem dos Contabilistas Certificados para os membros com mais de 75 anos de idade que não exerçam ativamente a profissão;
- Isenção total no pagamento de quotas mensais à Ordem dos Contabilistas Certificados para os membros com mais de 80 anos de idade que não exerçam ativamente a profissão.

Esta proposta do aumento de 3 euros no valor da quota mensal teve como base uma sondagem promovida pelo Conselho Diretivo entre os dias 12 e 27 de novembro de 2022, ato que mostrou ser o mais participado da história da Ordem, dos 23.874 votos registados, 67,09% votaram pelo aumento das quotas em 3 euros mês para assim existir o acesso a toda a formação à distância gratuitamente.

A Ordem, na prossecução da sua missão e objetivos, tem pugnado permanentemente por disponibilizar aos seus membros um vasto conjunto de ferramentas que visam a promoção das melhores condições para o exercício da profissão. Nesse âmbito, a for-

mação profissional contínua, enquanto veículo indispensável ao exercício profissional, pautado pelos mais elevados padrões de excelência, é e será sempre uma das grandes apostas da nossa instituição.

Com o aumento do valor mensal das quotas em 3 euros, aprovado na Assembleia Representativa de 17 de dezembro de 2022, realizada em Lisboa, todos os modelos formativos online, presentes (CCclix, E-learning, Plug-in, Reuniões Livres online e Descomplicar na Hora) e futuros, tornaram-se gratuitos para todos os contabilistas certificados com inscrição ativa na Ordem.

Efeito do aumento das quotas nos rendimentos

Membros	Real 30/09/2023		Real 30/09/2022		Variação 2023/2022		Orçamento 30/09/2023	Desvio face Orçamento	
Quotização-Membros efetivos	8 990 276	100,2%	7 237 140	99,9%	1 753 136	24,2%	8 883 945	106 331	1,2%
Quotização-Membros suspensos	155 985	1,7%	128 076	1,8%	27 909	21,8%	156 735	-750	-0,5%
Iseção total +80 anos	-91 410	-1,0%	-59 616	-0,8%	-31 794	53,3%	-80 190	-11 220	14,0%
Iseção 50% (75-80 anos)	-42 675	-0,5%	-32 688	-0,5%	-9 987	30,6%	-43 065	390	-0,9%
Iseção 50% (1.ºano/novos membros)	-35 573	-0,4%	-31 170	-0,4%	-4 403	14,1%	-47 790	12 218	-25,6%
Total	8 976 603	100%	7 241 742	100%	1 734 861	24,0%	8 869 635	106 968	1,2%

No período de 1 de janeiro a 30 de setembro de 2023, o valor dos serviços prestados referentes a quotas dos membros ascende a 8.976.603 euros, com o montante superior ao período homólogo de 1.734.861 euros (+24,0%), devido ao aumento de 3 euros no valor da quota mensal, e superior face ao valor orçamentado de 106.968 euros (+1,2%).

Efeito do aumento das quotas na tesouraria

Recebimento Quotas	Euros									
	Janeiro	Fevereiro	Março	Abril	Maió	Junho	Julho	Agosto	Setembro	Acumulado setembro
Recebimentos Quotas 2022	1 698 835	840 643	1 056 606	1 301 492	408 721	650 646	1 224 282	379 171	753 211	8 313 607
Recebimentos Quotas 2023	1 977 961	449 354	999 473	1 404 519	625 450	628 762	1 510 885	358 645	708 406	8 663 454

No período de 1 de janeiro a 30 de setembro de 2023 o valor recebido referente a quotas foi 8.663.456 euros, refletindo um aumento face ao período homólogo de 2022 de 349.848 euros (+ 4,2%).

Em 30 de setembro de 2023, as dívidas dos membros apresentam um aumento de 740.720 euros (+38,1%) relativamente a 31 de dezembro de 2022, ascendendo a 2.684.805 euros. O abrandamento dos recebimentos das quotas no período de 1 de janeiro a 30 de setembro de 2023 reflete o aumento da dívida de quotas com menos de 6 meses de 551.225 euros (+83,5%), com o maior impacto no desvio total. A dívida com mais de 6 meses também regista em 30 de setembro de 2023 um acréscimo significativo, em relação a 31 de dezembro de 2022, de mais 258.128 euros (+68,1%), apresentando um valor de 637.202 euros. O valor das dívidas dos membros, líquido de imparidades, em 30 de setembro de 2023 apresenta um montante de 2.497.165 euros, superior ao valor de 31 de dezembro de 2022 em 723.935 euros (+40,8%).

Efeito da formação gratuita na redução dos rendimentos:

Desde 1 de janeiro de 2023, todos os modelos formativos online existentes na OCC (CC-clic, e-learning, plug-in, Reuniões Livres e Descomplicar na Hora), tornaram-se gratuitos para todos os contabilistas certificados com inscrição ativa na Ordem.

No período de 1 de janeiro a 30 de setembro registaram-se 82.845 inscrições na formação on-line que representa um valor de 2.651.040 euros, tendo como base os valores existentes desta formação em dezembro de 2022.

Tipo Formação	Número de inscritos	Valor (€)
Descomplicar na hora	10 856	347 392
e-Learning	30 468	974 976
Plug-in	41 521	1 328 672
Totais	82 845	2 651 040

A Ordem organizou a nível nacional o segundo ciclo de formação eventual de 2023, entre 17 de abril e 6 de maio, subordinado ao tema «Agenda do trabalho digno», em colaboração com os organismos do Ministério do Trabalho, Solidariedade e Segurança Social. Esta formação foi gratuita para membros e público em geral. Registaram-se

13.385 inscrições na formação eventual que representa um valor de 428.320 euros, tendo como base os valores existentes desta formação em dezembro de 2022.

O valor total da formação gratuita realizada no período de 1 janeiro a 30 de setembro de 2023 foi 3.079.360 euros.

Efeito da formação gratuita nos gastos e investimentos:

Euros

Apoio aos membros - Formação gratuita	Reuniões livres e RL TOOnline	Formação à distância	Formação descomplicar	Formação plug-in	F. Eventual Agenda do Trabalho Digno	CCClx	Total
Investimento - Ativo intangível 30/01/2023						325 846	325 846
Investimento - Ativo intangível 30/09/2023						186 102	186 102
Total do investimento						511 948	511 948
Formadores	297 789	62 268	33 572	120 760	48 567		562 956
Serviços de informática		14 992	14 992	14 992		33 267	78 245
Elaboração de manuais de formação		20 075		21 393	2 460		43 928
Brochuras					15 200		15 200
Handling					11 368		11 368
Outros honorários	410						410
Deslocações, estadas e refeições	11 220			46	16 878		28 144
Serviços de Comunicação - Correio					1 096		1 096
Serviços de Comunicação e imagem					308		308
Serviços de Restauração					104 679		104 679
Despesas de representação	673				60		733
Rendas e alugueres-Espaços	36 761				32 102		68 863
Rendas e alugueres-Equipamentos	3 994				3 958		7 952
Outros trabalhos especializados	3 311				2 276	1 261	6 847
Serviços de hospedeiras	935				4 674		5 609
Apoio Administrativo					580		580
Limpeza Higiene e Conforto					504		504
Outros gastos	2 699				14		2 713
Total dos Gastos	357 792	97 335	48 565	157 191	244 722	34 529	940 134
Total do investimento CClx e Gastos	357 792	97 335	48 565	157 191	244 722	546 477	1 452 082

Investimentos em 30/09/2023

No período de 1 de janeiro 2023 a 30 de setembro de 2023 foram realizados os seguintes movimentos das rubricas de Ativos Fixos Tangíveis:

Euros

Ativos fixos tangíveis	30/09/2023	Adições	31/12/2022
Terrenos e recursos naturais	5 725 913		5 725 913
Edifícios e outras construções	23 289 794		23 289 794
Equipamento de transporte	291 371		291 371
Equipamento administrativo	4 328 411	185 328	4 143 083
Outros ativos tangíveis	258 797		258 797
Investimentos em curso	199 114		199 114
Ativo bruto	34 093 400	185 328	33 908 072
Depreciações acumuladas	11 936 692	587 333	11 349 359
Quantia escriturada	22 156 708	-402 005	22 558 714

No período de 1 de janeiro 2023 a 30 de setembro de 2023 foram realizados os seguintes movimentos das rubricas de ativos não correntes detidos para venda:

Euros

Ativos não correntes detidos para venda	30/09/2023	Alienações	31/12/2022
Imóvel - Av. Almirante Gago Coutinho, n.º 121 e 121A	1 496 628		1 496 628
Subtotal	1 496 628		1 496 628
Imóvel - Edifícios de Santos - Av. 24 de julho, n.º 58			
Terrenos e recursos naturais		-236 638	236 638
Edifícios e outras construções		-2 232 455	2 232 455
Depreciações acumuladas		1 167 724	-1 167 724
Subtotal		-1 301 369	1 301 369
Quantia escriturada	1 496 628	-1 301 369	2 797 998

Euros

Ativos não correntes detidos para venda	Valor
Edifício de Santos - Av. 24 de Julho n.º 58	
Quantia escriturada bruta	2 117 508
Terreno-Edifício de Santos - Av. 24 de Julho, n.º 58	236 638
Edifício de Santos - Av. 24 de Julho, n.º 58	1 880 870
Valor das obras	351 585
Quantia escriturada bruta	2 469 093
Depreciações acumuladas	-1 167 724
Quantia escriturada bruta	1 301 369
Valor de realização	5 000 000
Mais-Valia	3 698 631

No período de 1 de janeiro 2023 a 30 de setembro de 2023 foram realizados os seguintes movimentos das rubricas de Ativos Intangíveis:

Euros

Descrição	30/09/2023	Adições	Transf.	31/12/2022
Programas de computador:				
Programas de computador (TOConline)	426 501			426 501
Licenças Oracle	167 783			167 783
Licenças Microsoft	150 845			150 845
Programa de computador (AFE)	86 100			86 100
Licença Toad Oracle Xpert Edition W.DBA Module	7 729			7 729
Plataforma Credenciação e acessos OCC	13 776			13 776
Programa Biblioteca - CATWIN + USEWIN	2 768			2 768
Projetos de desenvolvimento:				
Projeto de desenvolvimento - CCCLix - Contabilidade	235 496		235 496	
Projeto de desenvolvimento - CCCLix - Fiscalidade	276 452		276 452	
Projeto de desenvolvimento - Novo Website Institucional	639 230		639 230	
Outros ativos intangíveis brutos	2 006 681		1 151 178	855 503
Ativos intangíveis em curso-Projeto - Novo WEBSITE Institucional	0,00	148 264	-639 230	490 966
Ativos intangíveis em curso-Projeto - "CCCLIX"	6 528	192 629	-511 948	325 846
Ativos intangíveis em curso-Projeto-"Desenvolvimento Informático"	689 627	595 662		93 966
Ativos intangíveis brutos gerados internamente	696 155	936 556	-1 151 178	910 778
Amortizações acumuladas	1 041 721	187 064		854 657
Quantia escriturada	1 661 115	749 491		911 623

No período de 1 de janeiro a 30 de setembro de 2023 foi adicionado à rubrica de ativos intangíveis em curso o valor de 936.556 euros, referente ao projeto do novo "WEBSITE Institucional" no montante de 148.264 euros, o lançamento do novo projeto do "CCCLix" no valor de 192.629 euros e também o novo projeto de desenvolvimento informático no valor de 595.662 euros.

O valor de 639.230 euros da rubrica de ativos intangíveis em curso referente ao novo "WEBSITE Institucional" foi transferido para ativos intangíveis por estar em funcionamento. Os lotes do "CCCLix" no valor de 192.629 euros foram transferidos para ativos intangíveis por estarem concluídos (em janeiro foram transferidos 325.846 euros).

Demonstração dos resultados por naturezas do período findo em 30/09/2023

Euros

Rendimentos e Gastos	Real 30/09/2023*	Real 30/09/2022	Varição 2023/2022		Orçamento 30/09/2023	Desvio face Orçamento	
Vendas e serviços prestados	15 788 574	13 516 838	2 271 736	16,8%	15 238 461	550 113	3,6%
Subsídios à Exploração		482	-482	-100,0%			
Trabalhos para a própria entidade	795 372		795 372		245 353	550 019	224,2%
Custo das mercadorias vendidas e das matérias consumidas	-2 182	-5 268	3 087	-58,6%		-2 182	
Fornecimentos e serviços externos	-10 234 491	-10 388 498	154 007	-1,5%	-9 352 415	-882 076	9,4%
Gastos com o pessoal	-4 802 303	-4 007 187	-795 116	19,8%	-4 541 673	-260 631	5,7%
Imparidade de dívidas a receber (perdas/reversões)	-16 784	348 013	-364 797	-104,8%	-72 000	55 216	-76,7%
Outros rendimentos	3 901 369	220 036	3 681 333	1673,1%	205 623	3 695 746	1797,3%
Outros gastos	-373 730	-315 091	-58 639	18,6%	-210 729	-163 001	77,4%
Resultado antes de depreciações, gastos de financiamento e impostos	5 055 826	-630 675	5 686 500	-901,7%	1 512 621	3 543 204	234,2%
Gastos / reversões de depreciação e de amortização	-774 397	-798 683	24 285	-3,0%	-1 096 086	321 689	-29,3%
Resultado operacional (antes de gastos de financiamento e impostos)	4 281 428	-1 429 358	5 710 786	-399,5%	416 535	3 864 893	927,9%
Juros e rendimentos similares obtidos	313	38	275	724,1%		313	
Juros e gastos similares suportados	-99 090	-42 412	-56 677	133,6%	-53 356	-45 734	85,7%
Resultado antes de impostos	4 182 651	-1 471 732	5 654 383	-384,2%	363 179	3 819 472	1051,7%
Imposto sobre o rendimento do período							
Resultado líquido do período	4 182 651	-1 471 732	5 654 383	-384,2%	363 179	3 819 472	1051,7%

*Não auditado

O resultado líquido do período de 1 de janeiro a 30 de setembro de 2023 é positivo de 4.182.651 euros, apresentando uma melhoria de 3.819.472 euros em relação ao valor orçamentado para 2023 (+1051,7%), e uma variação positiva de 5.654.383 euros face ao mesmo período de 2022.

A venda em julho do imóvel a Avenida 24 de julho originou um ganho de 3.698.631 euros com um impacto substancial no resultado apresentado.

Rendimentos

Euros

Rubricas	Real 30/09/2023		Real 30/09/2022		Variação 2023/2022		Orçamento 30/09/2023	Desvio face Orçamento	
71 Vendas	6 444	0,0%	10 963	0,1%	-4 519	-41,2%	7 830	-1 386	-17,7%
72 Prestações de serviços	15 782 130	76,9%	13 505 875	95,2%	2 276 255	16,9%	15 230 631	551 499	3,6%
74 Trabalhos para a própria entidade	795 372	3,9%			795 372		245 353	550 019	224,2%
75 Subsídios, doações e legados à exploração			482	0,0%	-482	-100,0%			
76 Reversões	46 219	0,2%	449 353	3,2%	-403 133	-89,7%		46 219	
78 Outros rendimentos	3 901 369	19,0%	220 036	1,6%	3 681 333	1673,1%	205 623	3 695 746	1797,3%
79 Juros, dividendos e outros rendimentos	313	0,0%	38	0,0%	275	724,1%		313	
Total	20 531 847	100%	14 186 747	100%	6 345 100	44,7%	15 689 437	4 842 410	30,9%

Os rendimentos da OCC com referência ao período de 1 de janeiro a 30 de setembro de 2023 apresentam um valor de 20.531.847 euros, com um aumento de 4.842.410 euros (+30,9%) em relação ao valor orçamentado e um aumento de 6.345.100 euros (+44,7%) em relação ao período homólogo de 2022.

Euros

Rubricas	Real 30/09/2023		Real 30/09/2022		Variação 2023/2022		Orçamento 30/09/2023	Desvio face Orçamento	
71 Vendas	6 444	0,0%	10 963	0,1%	-4 519	-41,2%	7 830	-1 386	-17,7%
711 Mercadorias	6 444	0,0%	10 963	0,1%	-4 519	-41,2%	7 830	-1 386	-17,7%
72 Prestações de Serviços	15 782 130	76,9%	13 505 875	95,2%	2 276 255	16,9%	15 230 631	551 499	3,6%
721 Quotas dos utilizadores	8 976 603	43,7%	7 241 742	51,0%	1 734 861	24,0%	8 869 635	106 968	1,2%
7211 Quotas-Membros efetivos	8 990 276	43,8%	7 237 140	51,0%	1 753 136	24,2%	8 883 945	106 331	1,2%
7211 Quotas-Membros suspensos	155 985	0,8%	128 076	0,9%	27 909	21,8%	156 735	-750	-0,5%
7211 Isenção total +80 anos	-91 410	-0,4%	-59 616	-0,4%	-31 794	53,3%	-80 190	-11 220	14,0%
7211 Isenção 50% (75-80 anos)	-42 675	-0,2%	-32 688	-0,2%	-9 987	30,6%	-43 065	390	-0,9%
7211 Isenção 50% novos membros	-35 573	-0,2%	-31 170	-0,2%	-4 403	14,1%	-47 790	12 218	-25,6%
722 Quotizações e Jóias	61 100	0,3%	86 900	0,6%	-25 800	-29,7%	108 760	-47 660	-43,8%
7222 Jóias	61 100	0,3%	86 900	0,6%	-25 800	-29,7%	108 760	-47 660	-43,8%
723 Promoções para Captação de Recursos	975 562	4,8%	1 743 781	12,3%	-768 219	-44,1%	1 279 987	-304 425	-23,8%
7231 Formação	706 008	3,4%	1 168 362	8,2%	-462 354	-39,6%	662 276	43 732	6,6%
7231 Formação Eventual	607 477	3,0%	440 319	3,1%	167 158	38,0%	581 342	26 135	4,5%
7231 Formação Segmentada	83 458	0,4%	59 683	0,4%	23 775	39,8%	67 200	16 258	24,2%
7231 Formação Plug In			332 662	2,3%	-332 662	-100,0%			
7231 Formação à Distância	1 423		320 548	2,3%	-319 125	-99,6%		1 423	
7231 Formação TOConline (sala e ambiente trabalho)	13 650	0,1%	14 550	0,1%	-900	-6,2%	13 733	-83	-0,6%
7231 Formação Recorrente			600		-600	-100,0%			
7232 Congressos			139 080	1,0%	-139 080	-100,0%			
7232 VI Congresso			139 080	1,0%	-139 080	-100,0%			
7234 Taxas	238 420	1,2%	402 375	2,8%	-163 956	-40,7%	583 747	-345 328	-59,2%
7234 Exame para admissão a CC	178 800	0,9%	327 000	2,3%	-148 200	-45,3%	504 200	-325 400	-64,5%
7234 Registo de Diretor Técnico	30 400	0,1%	39 800	0,3%	-9 400	-23,6%	39 800	-9 400	-23,6%
7234 Inscrições-Pedido de equiparação de formação	5 285		1 463		3 821	261,1%	6 260	-976	-15,6%
7234 Análise de Experiência Profissional	14 500	0,1%	16 200	0,1%	-1 700	-10,5%	21 672	-7 172	-33,1%
7234 Outras (tx reincrição, cédulas, jóias soc. Profissionais)	9 435	0,0%	17 912	0,1%	-8 477	-47,3%	11 815	-2 380	-20,1%
7235 Emolumentos	31 134	0,2%	33 964	0,2%	-2 830	-8,3%	33 964	-2 830	-8,3%
7235 Vinhetas	27 860	0,1%	31 763	0,2%	-3 903	-12,3%	31 763	-3 903	-12,3%
7235 Outros (certificados, fotocópias, livros, manuais)	3 274		2 201		1 073	48,7%	2 201	1 073	48,7%
725 Serviços Secundários	5 768 865	28,1%	4 433 452	31,3%	1 335 413	30,1%	4 972 249	796 616	16,0%
7251 Serviços de informática aos membros TOConline	5 732 045	27,9%	4 360 355	30,7%	1 371 690	31,5%	4 882 547	849 498	17,4%
7252 Cedência de espaço instalações e serv. Complementares	33 507	0,2%	19 598	0,1%	13 909	71,0%	9 650	23 857	247,2%
7253 Eventos	3 314		52 163	0,4%	-48 850	-93,6%	50 000	-46 686	-93,4%
7253 Festa de Natal			8		-8	-100,0%			
7253 Encontro Nacional dos CC			14 606	0,1%	-14 606	-100,0%	50 000	-50 000	-100,0%
7253 Encontro Insular Madeira			1 549		-1 549	-100,0%			
7253 Inscrição refeições eventos diversos	3 314				3 314			3 314	
7253 Evento Jantar de Gala Congresso			36 000	0,3%	-36 000	-100,0%			
7258 Outros Serviços (aluguer espaço/stand Congressos)			1 335		-1 335	-100,0%	30 052	-30 052	-100,0%
74 Trabalhos para a própria entidade	795 372	3,9%			795 372		245 353	550 019	224,2%
742 Ativos Intangíveis	795 372	3,9%			795 372		245 353	550 019	224,2%
742001 Projeto CCCLix	126 782	0,6%			126 782		162 991	-36 209	-22,2%
742002 Projeto Portal Institucional	78 931	0,4%			78 931		41 479	37 452	90,3%
742003 Projeto Desenvolvimento Informático	589 659	2,9%			589 659		40 883	548 776	1342,3%
75 Subsídios, doações e legados à exploração			482		-482	-100,0%			
751 Apoio Covid 19			482		-482	-100,0%			
76 Reversões	46 219	0,2%	449 353	3,2%	-403 133	-89,7%		46 219	
7621 Perdas por imparidade - dívidas a receber	46 219	0,2%	449 353	3,2%	-403 133	-89,7%		46 219	
78 Outros rendimentos	3 901 369	19,0%	220 036	1,6%	3 681 333	1673,1%	205 623	3 695 746	1797,3%
7878 Renda 24 de Julho	97 108	0,5%	126 015	0,9%	-28 907	-22,9%	128 535	-31 427	-24,5%
7881 Correções relativas a exercícios anteriores	38 131	0,2%	3 919		34 212	873,0%		38 131	
7886 Multas e juros de mora - processos disciplinares	65 941	0,3%	50 927	0,4%	15 015	29,5%	77 088	-11 147	-14,5%
7881 Mais Valia 24 de Julho	3 698 631	18,0%			3 698 631			3 698 631	
7871 Mais Valia Instalações Braga			18 643	0,1%	-18 643	-100,0%			
7871 Mais Valia Viaturas			19 500	0,1%	-19 500	-104,6%			
7872 Sinistros em Ativos Fixos Tangíveis	1 515			0,1%	1 515	7,8%		1 515	
7888 Outros (reembolso de custas, dif. Arredondamento)	43		1 032		-990	-95,9%		43	
79 Juros, dividendos e outros rendimentos	313		38		275	724,1%		313	
791 Juros obtidos	313		38		275	724,1%		313	
Total	20 531 847	100,0%	14 186 747	100,0%	6 345 100	44,7%	15 689 437	4 842 410	30,9%

No período de 1 de janeiro a 30 de setembro de 2023 a prestação de serviços representa 76,9% do total dos rendimentos da OCC apresentando um valor de 15.782.130 euros, com um aumento de 2.276.255 euros (+16,9%) face ao mesmo período de 2022 e mais 551.499 euros (+3,6%) em relação ao valor orçamentado para o ano em curso.

O valor dos serviços prestados referente a quotas dos membros tem um peso muito significativo nos rendimentos da OCC, representam 43,7% dos rendimentos totais e 56,9% da totalidade dos serviços prestados. No período de 1 de janeiro a 30 de setembro de 2023, o valor dos serviços prestados referentes a quotas dos membros ascende a 8.976.603 euros, com o montante superior ao período homólogo de 1.734.861 euros (+24,0%), devido ao aumento de 3 euros no valor da quota mensal, e superior ao valor orçamentado de 106.968 euros (+1,2%), conforme quadro seguinte:

Membros	Real 30/09/2023		Real 30/09/2022		Variação 2023/2022		Orçamento 30/09/2023	Desvio face Orçamento	
Quotização-Membros efetivos	8 990 276	100,2%	7 237 140	99,9%	1 753 136	24,2%	8 883 945	106 331	1,2%
Quotização-Membros suspensos	155 985	1,7%	128 076	1,8%	27 909	21,8%	156 735	-750	-0,5%
Isenção total +80 anos	-91 410	-1,0%	-59 616	-0,8%	-31 794	53,3%	-80 190	-11 220	14,0%
Isenção 50% (75-80 anos)	-42 675	-0,5%	-32 688	-0,5%	-9 987	30,6%	-43 065	390	-0,9%
Isenção 50% (1.ºano/novos membros)	-35 573	-0,4%	-31 170	-0,4%	-4 403	14,1%	-47 790	12 218	-25,6%
Total	8 976 603	100%	7 241 742	100%	1 734 861	24,0%	8 869 635	106 968	1,2%

Os serviços prestados referentes ao TOConline apresentam no período de 1 de janeiro a 30 de setembro de 2023 um valor de 5.732.045 euros, mais 1.371.690 euros (+31,5%) que o valor referente ao período homólogo de 2022, e mais 849.498 euros (+17,4%) em relação ao valor orçamentado, apesar do valor faturado ter sido 6.263.147 euros, mais 1.298.806 euros que no mesmo período de 2022. O diferencial de faturação respeitante ao licenciamento do TOConline dos meses posteriores a setembro de 2023, foi diferido. Em termos acumulados, os rendimentos a reconhecer das licenças TOConline com referência a 30 de setembro de 2023 apresentam o valor de 3.226.653 euros.

O reconhecimento do crédito associado à venda de licenças da TOConline tem implícito a obrigação contínua após a venda da OCC fornecer suporte (de 1.ª linha) aos adquirentes,

e desta forma o rédito é reconhecido ao longo do período de licença. Com efeito, a medida em que o rédito é diferido depende exclusivamente dos termos da licença.

O diferimento do rédito (passivo) das licenças TOConline no valor de 3.226.653 euros representa a obrigação da OCC prestar o serviço de 1.ª linha aos utilizadores da licença nos anos de 2023 e 2024, de acordo com o período das licenças.

No período de 1 de janeiro a 30 de setembro de 2023 os serviços prestados referentes à formação apresentam um valor de 706.008 euros, com uma variação negativa em relação ao período homólogo de 2022 no valor de 462.354 euros (-39,6%) e um aumento face ao valor orçamentado de 43.732 euros (+6,6%). O quadro a seguir apresentando evidência os vários tipos de formação realizados:

Rubricas	Real 30/09/2023	Real 30/09/2022	Variação 2023/2022		Orçamento 30/09/2023	Desvio face Orçamento	
F. Segmentada - SAF T Implementação Ambiente Trabalho		-14 685	14 685	-100,0%			
Rendimentos							
Gastos		-14 685	14 685	-100,0%			
Formação Distância	-95 605	261 415	-357 021	-136,6%	-61 914	-33 692	54,4%
Rendimentos	1 730	306 817	-305 087	-99,4%		1 730	
Gastos	-97 335	-45 402	-51 934	114,4%	-61 914	-35 422	57,2%
Formação Eventual	-89 436	75 244	-164 680	-218,9%	167 583	-257 019	-153,4%
Rendimentos	607 477	440 319	167 158	38,0%	581 342	26 135	4,5%
Gastos	-696 913	-365 075	-331 838	90,9%	-413 759	-283 154	68,4%
Formação Recorrente		47	-47	-100,0%			
Rendimentos		600	-600	-100,0%			
Gastos		-554	554	-100,0%			
Formação Plug-in	-157 443	242 067	-399 511	-165,0%	-127 779	-29 665	23,2%
Rendimentos	-252	332 662	-332 914	-100,1%		-252	
Gastos	-157 191	-90 595	-66 597	73,5%	-127 779	-29 413	23,0%
Formação Reuniões livres	-344 887	-282 752	-62 135	22,0%	-314 876	-30 011	9,5%
Rendimentos							
Gastos	-344 887	-282 752	-62 135	22,0%	-314 876	-30 011	9,5%

Rubricas	Real 30/09/2023	Real 30/09/2022	Variação 2023/2022		Orçamento 30/09/2023	Desvio face Orçamento	
Formação Reuniões Livres TOConline (Suporte TOConline)	-12 905	-11 993	-912	7,6%	-12 103	-802	6,6%
Rendimentos							
Gastos	-12 905	-11 993	-912	7,6%	-12 103	-802	6,6%
Formação Segmentada	8 825	23 642	-14 818	-62,7%	29 813	-20 988	-70,4%
Rendimentos	83 458	59 683	23 775	39,8%	67 200	16 258	24,2%
Gastos	-74 633	-36 041	-38 593	107,1%	-37 387	-37 246	99,6%
Formação TOConline (sala e em ambiente trabalho)	-28 844	-29 043	199	-0,7%	-24 392	-4 453	18,3%
Rendimentos	13 650	14 550	-900	-6,2%	13 733	-83	-0,6%
Gastos	-42 494	-43 593	1 099	-2,5%	-38 125	-4 369	11,5%
Formação TOCONLINE Ensino	-4 789	-6 893	2 104	-30,5%	-6 127	1 338	-21,8%
Rendimentos							
Gastos	-4 789	-6 893	2 104	-30,5%	-6 127	1 338	-21,8%
Reunião livre temática - "Descomplicar na Hora"	-48 620	-35 199	-13 421	38,1%	-37 723	-10 896	28,9%
Rendimentos	-55	13 731	-13 786	-100,4%		-55	
Gastos	-48 565	-48 930	365	-0,7%	-37 723	-10 841	28,7%
CCclix	-146 513	-21 033	-125 480	596,6%	-208 550	62 037	-29,7%
Rendimentos							
Gastos	-146 513	-21 033	-125 480	596,6%	-208 550	62 037	-29,7%

Rubricas	Real 30/09/2023	Real 30/09/2022	Variação 2023/2022		Orçamento 30/09/2023	Desvio face Orçamento	
Rendimentos	706 008	1 168 362	-462 354	-39,6%	662 276	43 732	6,6%
Gastos	-1 626 226	-967 543	-658 683	68,1%	-1 258 344	-367 882	29,2%
Formação Global	-920 218	200 819	-1 121 037	-558,2%	-596 068	-324 150	54,4%

A prestação de serviços referente a "taxas" no período de 1 de janeiro a 30 de setembro de 2023 apresenta o valor 238.420 euros, com uma variação negativa face ao mesmo período de 2022, de 163.956 euros (-40,7%), e um desvio negativo em relação ao valor do orçamento de 345.328 euros (-59,2%).

Gastos

Euros

Rubricas	Real 30/09/2023		Real 30/09/2022		Variação 2023/2022		Orçamento 30/09/2023	Desvio face Orçamento	
61 CMVMC	2 182	0,0%	5 268	0,0%	-3 087	-58,6%		2 182	
62 Fornecimento e serviços externos	10 234 491	62,6%	10 388 498	66,3%	-154 007	-1,5%	9 352 415	882 076	9,4%
63 Gastos com o pessoal	4 802 303	29,4%	4 007 187	25,6%	795 116	19,8%	4 541 673	260 631	5,7%
64 Gastos de depreciação e amortização	774 397	4,7%	798 683	5,1%	-24 285	-3,0%	1 096 086	-321 689	-29,3%
65 Perdas por imparidade	63 004	0,4%	101 340	0,6%	-38 336	-37,8%	72 000	-8 996	-12,5%
68 Outros gastos	373 730	2,3%	315 091	2,0%	58 639	18,6%	210 729	163 001	77,4%
69 Gastos de financiamento	99 090	0,6%	42 412	0,3%	56 677	133,6%	53 356	45 734	85,7%
Total	16 349 196	100%	15 658 479	100%	690 717	4,4%	15 326 258	1 022 938	6,7%

Os gastos incorrido pela OCC referentes ao período de 1 de janeiro a 30 de setembro de 2023 apresentam um valor de 16.349.196 euros, com um aumento de 690.717 euros (+4,4%) em relação ao período homólogo de 2022 e mais 1.022.938 euros (+6,7%) euros face ao valor orçamentado.

Euros

Rubricas	Real 30/09/2023		Real 30/09/2022		Variação 2023/2022		Orçamento 30/09/2023	Desvio face Orçamento	
61 CMVMC	2 182	0,0%	5 268	0,0%	-3 087	-58,6%	0	2 182	
611 Mercadorias	2 182	0,0%	5 268	0,0%	-3 087	-58,6%	0	2 182	
62 FSE	10 234 491	62,6%	10 388 498	66,3%	-154 007	-1,5%	9 352 415	882 076	9,4%
621 Subcontratos	3 494 048	21,4%	3 035 136	19,4%	458 911	15,1%	2 969 558	524 489	17,7%
6211 Vinhetas	528	0,0%	793	0,0%	-264	-33,3%	793	-264	-33,3%
6212 Bases de dados - SICC	53 016	0,3%	53 016	0,3%	0	0,0%	53 016	0	0,0%
6213 TOOnline	3 131 573	19,2%	2 652 114	16,9%	479 459	18,1%	2 441 274	690 300	28,3%
6214 Serviços de Impressão - revistas	75 286	0,5%	63 167	0,4%	12 119	19,2%	72 988	2 297	3,1%
6214 Serviços de Impressão - Livro da Contabilidade	0	0,0%	0	0,0%	0		109 551	-109 551	-100,0%
6215 Serviços de Hosting - Claranet	106 635	0,7%	106 623	0,7%	12	0,0%	106 650	-15	0,0%
6217 Serviços de Hosting - MEO	127 009	0,8%	159 423	1,0%	-32 414	-20,3%	185 286	-58 277	-31,5%
622 Seviços especializados	3 315 360	20,3%	3 127 422	20,0%	187 939	6,0%	3 067 638	247 722	8,1%
6221 Trabalhos especializados	1 756 374	10,7%	1 812 050	11,6%	-55 676	-3,1%	1 746 247	10 126	0,6%
6222 Publicidade e propaganda	15 419	0,1%	65 758	0,4%	-50 339	-76,6%	18 405	-2 986	-16,2%
6223 Vigilância e segurança	206 191	1,3%	133 117	0,9%	73 073	54,9%	182 083	24 108	13,2%
6224 Honorários	830 037	5,1%	666 884	4,3%	163 153	24,5%	692 973	137 064	19,8%
6226 Conservação e reparação	205 870	1,3%	142 553	0,9%	63 316	44,4%	126 478	79 392	62,8%
6227 Serviços bancários	184 508	1,1%	172 706	1,1%	11 802	6,8%	172 917	11 591	6,7%
6228 Outros (contribuição fundo pensões, pub. INCM)	116 963	0,7%	134 353	0,9%	-17 390	-12,9%	128 535	-11 572	-9,0%
623 Materiais	159 419	1,0%	444 065	2,8%	-284 647	-64,1%	258 071	-98 653	-38,2%
6231 Ferramentas e utensilios	3 387	0,0%	4 404	0,0%	-1 017	-23,1%	4 404	-1 017	-23,1%
6232 Livros e documentação técnica	232	0,0%	5 329	0,0%	-5 097	-95,7%	5 329	-5 097	-95,7%
6233 Material de escritório	17 723	0,1%	18 212	0,1%	-490	-2,7%	25 299	-7 577	-29,9%

Euros

Rubricas	Real 30/09/2023		Real 30/09/2022		Variação 2023/2022		Orçamento 30/09/2023	Desvio face Orçamento	
6234 Artigos para oferta	132 955	0,8%	415 559	2,7%	-282 604	-68,0%	223 039	-90 084	-40,4%
6238 Outros Materiais	5 123	0,0%	561	0,0%	4 562	813,7%	0	5 123	
624 Energia e fluídos	224 686	1,4%	196 653	1,3%	28 033	14,3%	212 344	12 343	5,8%
6241 Electricidade	203 290	1,2%	171 053	1,1%	32 237	18,8%	185 684	17 606	9,5%
6242/8 Combustíveis	9 900	0,1%	11 933	0,1%	-2 033	-17,0%	12 868	-2 967	-23,1%
6243 Água	11 496	0,1%	13 667	0,1%	-2 171	-15,9%	13 792	-2 296	-16,6%
625 Deslocações e estadas	212 741	1,3%	189 807	1,2%	22 934	12,1%	217 302	-4 562	-2,1%
6251 Refeições	41 134	0,3%	40 708	0,3%	425	1,0%	42 485	-1 351	-3,2%
6251 Deslocações	103 813	0,6%	56 836	0,4%	46 978	82,7%	119 029	-15 215	-12,8%
6251 Estadas	67 794	0,4%	92 263	0,6%	-24 469	-26,5%	55 788	12 005	21,5%
626 Serviços diversos	2 828 237	17,3%	3 395 415	21,7%	-567 178	-16,7%	2 627 501	200 736	7,6%
6261 Rendas e alugueres	180 882	1,1%	1 106 802	7,1%	-925 920	-83,7%	211 170	-30 288	-14,3%
6262 Comunicação	456 505	2,8%	427 249	2,7%	29 256	6,8%	380 225	76 280	20,1%
6263 Seguros	2 020 021	12,4%	1 683 470	10,8%	336 550	20,0%	1 935 940	84 081	4,3%
6265 Contencioso e notariado	13 377	0,1%	17 806	0,1%	-4 429	-24,9%	17 806	-4 429	-24,9%
6266 Despesas de representação	14 914	0,1%	10 938	0,1%	3 976	36,4%	463	14 451	3123,0%
6267 Limpeza, higiene e conforto	142 523	0,9%	149 150	1,0%	-6 627	-4,4%	81 897	60 626	74,0%
6268 Outros serviços	15		15					15	
63 Gastos com o pessoal	4 802 303	29,4%	4 007 187	25,6%	795 116	19,8%	4 541 673	260 631	5,7%
631 Remunerações Órgãos da Ordem	448 144	2,7%	589 972	3,8%	-141 828	-24,0%	497 285	-49 141	-9,9%
632/4 Remunerações do pessoal	3 388 001	20,7%	2 587 129	16,5%	800 873	31,0%	3 159 901	228 101	7,2%
635 Encargos sobre remunerações Órgãos Sociais	105 025	0,6%	126 214	0,8%	-21 189	-16,8%	105 246	-221	-0,2%
635 Encargos sobre remunerações Pessoal	740 137	4,5%	563 833	3,6%	176 304	31,3%	658 977	81 159	12,3%
636 Seguros de acidentes no trabalho	17 503	0,1%	17 766	0,1%	-264	-1,5%	19 386	-1 883	-9,7%
637 Gastos de acção social	3 263	0,0%	39 281	0,3%	-36 017	-91,7%	22 584	-19 321	-85,5%
637 Seguro de Saúde	72 768	0,4%	63 867	0,4%	8 901	13,9%	68 094	4 674	6,9%
638 Outros gastos com o pessoal	27 462	0,2%	19 126	0,1%	8 337	43,6%	10 200	17 262	169,2%
64 Gastos de depreciação e amortização	774 397	4,7%	798 683	5,1%	-24 285	-3,0%	1 096 086	-321 689	-29,3%
642 Ativos fixos tangíveis	587 333	3,6%	794 546	5,1%	-207 213	-26,1%	832 108	-244 775	-29,4%
643 Ativos intangíveis	187 064	1,1%	4 137	0,0%	182 927	4421,9%	263 978	-76 914	-29,1%
65 Perdas por imparidade	63 004	0,4%	101 340	0,6%	-38 336	-37,8%	72 000	-8 996	-12,5%
651 Em dívidas a receber	63 004	0,4%	101 340	0,6%	-38 336	-37,8%	72 000	-8 996	-12,5%
68 Outros gastos	373 730	2,3%	315 091	2,0%	58 639	18,6%	210 729	163 001	77,4%
6811 Impostos directos	41 131	0,3%	77 519	0,5%	-36 389	-46,9%	36 159	4 971	13,7%
6812 Impostos indirectos	1 482	0,0%	1 943	0,0%	-461	-23,7%	1 458	25	1,7%
6813 Taxas	17 199	0,1%	534	0,0%	16 665	3122,4%	810	16 389	2023,3%
6871 Alienações-Ativos tangíveis	0	0,0%	20 928	0,1%	-20 928	-100,0%			
6881 Correções períodos anteriores	120 363	0,7%	34 453	0,2%	85 910	249,4%		120 363	
6882 Donativos	3 600	0,0%	1 800	0,0%	1 800	100,0%	4 500	-900	-20,0%
6883 Quotizações	188 075	1,2%	167 802	1,1%	20 273	12,1%	167 802	20 273	12,1%
6887 Diferenças de câmbio desfavoráveis	15	0,0%	158	0,0%	-142	-90,2%		15	
6888 Outros	1 865	0,0%	9 955	0,1%	-8 089	-81,3%		1 865	
69 Gastos de financiamento	99 090	0,6%	42 412	0,3%	56 677	133,6%	53 356	45 734	85,7%
6911 Juros de financiamentos obtidos	87 808	0,5%	38 300	0,2%	49 507	129,3%	46 432	41 376	89,1%
6911 Juros contrato de locação financeira	11 282	0,1%	4 112	0,0%	7 170	174,4%	6 924	4 358	62,9%
Total	16 349 196	100,0%	15 658 479	100,0%	690 717	4,4%	15 326 258	1 022 938	6,7%

No período de 1 de janeiro a 30 de setembro de 2023, os fornecimentos e serviços externos apresentam um valor de 10.234.491 euros registando uma redução de 154.007 euros (-1,5%) em relação ao período homólogo de 2022 e um aumento de 882.076 euros (+9,4%) face ao valor orçamentado.

Euros

Subcontratos	Real 30/09/2023		Real 30/09/2022		Variação 2023/2022		Orçamento 30/09/2023	Desvio face Orçamento	
TOConline	3 365 217	96,3%	2 918 160	96,1%	447 057	15,3%	2 733 210	632 007	23,1%
6213 TOConline	3 131 573	89,6%	2 652 114	87,4%	479 459	18,1%	2 441 274	690 300	28,3%
6215 Serviços de Hosting - Claranet	106 635	3,1%	106 623	3,5%	12		106 650	-15	
6217 Serviços de Hosting - MEO	127 009	3,6%	159 423	5,3%	-32 414	-20,3%	185 286	-58 277	-31,5%
Outros	128 831	3,7%	116 976	3,9%	11 854	10,1%	236 349	-107 518	-45,5%
6211 Vinhetas	528		793		-264	-33,3%	793	-264	-33,3%
6212 Bases de dados - SICC	53 016	1,5%	53 016	1,7%			53 016		
6214 Serviços de Impressão	75 286	2,2%	63 167	2,1%	12 119	19,2%	182 539	-107 254	-58,8%
Total	3 494 048	100,0%	3 035 136	100,0%	458 911	15,1%	2 969 558	524 489	17,7%

No período de 1 de janeiro a 30 de setembro de 2023, os subcontratos registaram um valor de 3.494.048 euros, mais 524.489 euros (+17,7%) face ao valor orçamentado, devido ao aumento da faturação das licenças do TOConline. Face ao valor orçamentado a redução dos serviços de impressão de menos 107.254 euros (-58,8%) é referente praticamente na totalidade à impressão dos livros da contabilidade que aguarda a sua concretização. Em relação ao período homólogo de 2022, o valor dos subcontratos aumentou 458.911 euros (+15,1%), devido ao aumento da faturação das licenças do TOConline.

Os gastos referentes a serviços especializados registaram no período de 1 de janeiro a 30 de setembro de 2023, um aumento de 187.939 euros (+6,0%) em relação ao período homólogo e um aumento de 247.722 euros (+8,1%) face ao valor orçamentado para 2023. Os trabalhos especializados, rubrica de maior expressão nos serviços especializados, com um valor de 1.756.374 euros, apresenta uma redução de 55.676 euros (-3,1%) em relação ao período homólogo e um ligeiro aumento de 10.126 euros (+0,6%) face ao orçamento, conforme apresentado de forma mais pormenorizada no quadro seguinte:

Rubricas	Real 30/09/2023		Real 30/09/2022		Variação 2023/2022		Orçamento 30/09/2023	Desvio face Orçamento	
6221 Trabalhos especializados	1 756 374	100,0%	1 812 050	100,0%	-55 676	-3,1%	1 746 247	10 126	0,6%
622101 - Serviços de Auditoria	6 704	0,4%	7 380	0,4%	-677	-9,2%	7 488	-784	-10,5%
622102 - Serviços de Advocacia	46 889	2,7%	20 443	1,1%	26 447	129,4%	20 443	26 447	129,4%
622103 - Formadores	382 089	21,8%	328 137	18,1%	53 953	16,4%	149 967	232 122	154,8%
622104 - Consultores Externos	53 542	3,0%	43 285	2,4%	10 257	23,7%	106 675	-53 133	-49,8%
622105 - Serviços de handling	85 820	4,9%	72 702	4,0%	13 118	18,0%	5 446	80 373	1475,7%
622106 - Solicitadores	157		677		-520	-76,8%		157	
622107 - Suporte Arquivo Electrónico	6 773	0,4%	8 331	0,5%	-1 559	-18,7%	8 331	-1 558	-18,7%
622108 - Envelopagem Revistas	8 319	0,5%	3 313	0,2%	5 006	151,1%	3 077	5 242	170,3%
622109 - Serviços de Restauração	343 540	19,6%	258 283	14,3%	85 257	33,0%	234 055	109 485	46,8%
622110 - Brochuras - Formação	107 265	6,1%	11 630	0,6%	95 635	822,3%	3 600	103 665	2879,6%
622111 - Comissões/Grupos de Trabalho	9 710	0,6%	12 038	0,7%	-2 329	-19,3%	352 491	-342 781	-97,2%
622112 - Serviços de Hospedeiras	14 927	0,8%	4 307	0,2%	10 620	246,6%	14 523	404	2,8%
622113 - Elaboração de Manuais de Formação	23 704	1,3%	7 063	0,4%	16 640	235,6%	15 010	8 694	57,9%
622114 - Revista IDEF	11 436	0,7%	11 436	0,6%			11 436		
622115 - Serviços de informática	111 495	6,3%	53 191	2,9%	58 303	109,6%	399 195	-287 700	-72,1%
622116 - Serviços comunicação e imagem	53 785	3,1%	71 786	4,0%	-18 001	-25,1%	72 602	-18 817	-25,9%
622117 - Manuais Técnicos	259 073	14,8%	7 505	0,4%	251 568	3352,1%	84 320	174 752	207,2%
622119 - Anuário Financeiro	23 674	1,3%	5 740	0,3%	17 934	312,4%		23 674	
622119 - VII Congresso CC			575 801	31,8%	-575 801	-100,0%			
622119 - Dia do Contabilista	10 155	0,6%			10 155			10 155	
622119 - Encontro Nacional CC			47 803	2,6%	-47 803	-100,0%	8 389	-8 389	-100,0%
622119 - Conferências e eventos	9 582	0,5%	24 726	1,4%	-15 144	-61,2%	6 114	3 468	56,7%
622119 - Implementação Balcão Único							110 700	-110 700	-100,0%
622119 - Agendas e Calendários	9 697	0,6%	1 397	0,1%	8 301	594,4%	23 979	-14 282	-59,6%
622119 - Certificados OCC			220		-220	-100,0%			
622119 - Novo Video Institucional							7 500	-7 500	-100,0%
622119 - Outros trabalhos especializados	32 911	1,9%	61 022	3,4%	-28 110	-46,1%	16 177	16 734	103,4%
622120 - Cédulas Profissionais	28 340	1,6%	356	0,0%	27 984	7862,1%	356	27 984	7863,7%
622121 - Mailing	779	0,0%	757	0,0%	21	2,8%		779	
622122 - Datacenter + Licenciamento + Videoconferência	89 786	5,1%	104 195	5,8%	-14 409	-13,8%	84 374	5 412	6,4%
622123 - Avaliação de Edifícios e Viabilidade Urbanística	26 224	1,5%	68 529	3,8%	-42 305	-61,7%		26 224	

No período de 1 de janeiro a 30 de setembro de 2023, os gastos de honorários registaram um aumento de 163.153 euros (+24,5%) em relação ao período homólogo e uma variação de mais 137.064 euros (+19,8%) face ao orçamento, conforme apresentado de forma mais pormenorizada no quadro que a seguir se apresenta:

Euros

Rubricas	Real 30/09/2023		Real 30/09/2022		Variação 2023/2022		Orçamento 30/09/2023	Desvio face Orçamento	
6224 Honorários	830 037	100,0%	666 884	100,0%	163 153	24,5%	692 973	137 064	19,8%
622401 - Formadores	555 878	67,0%	358 900	53,8%	196 978	54,9%	477 076	78 802	16,5%
622402 - Consultoria Técnica	115 318	13,9%	115 111	17,3%	207	0,2%	24 000	91 318	380,5%
622404 - Elaboração Manuais Formação	39 116	4,7%	33 841	5,1%	5 275	15,6%	34 333	4 783	13,9%
622406 - Comissões/Grupos de Trabalho	36 009	4,3%	80 444	12,1%	-44 435	-55,2%	106 321	-70 312	-66,1%
622408 - Apoio Administrativo	1 801	0,2%	1 983	0,3%	-182	-9,2%	993	808	81,3%
622409 - Revista Contabilidade de Gestão	14 090	1,7%	6 250	0,9%	7 840	125,4%		14 090	
622410 - Outros (valor individual < 3 000 euros)	16 539	2,0%	9 504	1,4%	7 035	74,0%	434	16 105	3714,1%
622411 - Solicitadores	1 469	0,2%	4 556	0,7%	-3 087	-67,7%		1 469	
622412 - Comunicação e Imagem			5 557	0,8%	-5 557	-100,0%			
622413 - Acessoria Jurídica	49 815	6,0%	50 738	7,6%	-923	-1,8%	49 815		

Os "artigos para oferta" apresentam no período de 1 de janeiro a 30 de setembro de 2023 o valor de 132.955 euros, menos 282.604 euros (-68,0%) que o valor do mesmo período de 2022 e uma redução em relação ao valor orçamentado de 90.084 euros (-40,4%), decorrente do impacto da elaboração das agendas 2023 enviadas para um maior número de membros dos que previsto no orçamento, embora com um número inferior ao do ano de 2022. No âmbito da realização do 7.º Congresso do Contabilista Certificado, no dia 21 de setembro de 2022, dia do contabilista, foram entregues 4.623 medalhas aos membros presentes com 25 anos (ou mais de profissão) tendo-se reconhecido o gasto correspondente, na rubrica "artigos para oferta" no valor de 59.516 euros. No orçamento estava previsto o reconhecimento da entrega das medalhas dos 25 anos de profissão em setembro em todos os distritos e Açores e Madeira. A entrega das medalhas iniciou-se em setembro em Santarém, Aveiro e Porto (no dia do Contabilista, 21 de setembro) mas prolonga-se até meados de dezembro.

Os gastos de deslocações e estadas, no período de 1 de janeiro a 30 de setembro de 2023, apresentam um valor de 212.741 euros, com um aumento em relação ao período homólogo de 22.934 euros (+12,1%), devido à quebra acentuada das atividades presenciais devido à situação de pandemia nos meses de janeiro e fevereiro de 2022 e uma redução de 4.562 euros (-2,1%) face ao valor orçamentado, devido a novas medidas de apresentação dos gastos implementadas pelo Conselho Diretivo.

As rendas e alugueres apresentam no período de 1 de janeiro a 30 de setembro de 2023 uma redução de 925.920 euros (-83,7%) face ao período homólogo e uma redução de 30.288 euros (-14,3%) em relação ao valor orçamentado, sendo esta variação em relação a 2022 devida à realização do 7.º Congresso do Contabilista Certificado.

Euros

Rubricas	Real 30/09/2023		Real 30/09/2022		Variação 2023/2022		Orçamento 30/09/2023	Desvio face Orçamento	
6261 Rendas e alugueres	180 882	100,0%	1 106 802	100,0%	-925 920	-83,7%	211 170	-30 288	-14,3%
62611 - Instalações	29 137	16,1%	28 692	2,6%	445	1,5%	29 266	-129	-0,4%
62612 - Espaços	126 873	70,1%	451 541	40,8%	-324 668	-71,9%	165 465	-38 592	-23,3%
62613 - Equipamentos	24 873	13,8%	623 516	56,3%	-598 643	-96,0%	16 439	8 434	51,3%
62614 - Viaturas			3 053	0,3%	-3 053	-100,0%			

Os gastos de comunicação, no período de 1 de janeiro a 30 de setembro de 2023, apresentam um valor de 456.505 euros, registando um aumento em relação ao mesmo período do ano anterior de 29.256 euros (+6,8%). Os gastos de comunicação apresentam um aumento em relação ao valor orçamentado de 76.280 euros (+20,1%), sendo esta diferença justificada pelo diferimento para o envio do livro da contabilidade e pelo envio do maior número de agendas 2023 devido ao interesse maior dos membros em relação ao previsto no orçamento.

Euros

Rubricas	Real 30/09/2023		Real 30/09/2022		Variação 2023/2022		Orçamento 30/09/2023	Desvio face Orçamento	
6262 Comunicação	456 505	100,0%	427 249	100,0%	29 256	6,8%	380 225	76 280	20,1%
62621 Correio Normal	97 257	21,3%	73 683	17,2%	23 575	32,0%	68 922	28 335	41,1%
62621 Manuais Técnicos	13 480	3,0%			13 480			13 480	
62622 Correio Editorial	73 061	16,0%	78 358	18,3%	-5 297	-6,8%	75 534	-2 474	-3,3%
62622 Correio Agendas e Calendário 2023	118 239	25,9%	137 937	32,3%	-19 698	-14,3%	58 983	59 255	100,5%
62622 Correio Livro Contabilidade							54 823	-54 823	-100,0%
62624/5/6 Telefones, internet e televisão	154 469	33,8%	137 271	32,1%	17 198	12,5%	121 963	32 506	26,7%

No período de 1 de janeiro a 30 de setembro de 2023 os seguros registaram um valor de 2.020.021 euros, mais 336.550 euros (+20,0%) em relação ao período homólogo e mais 84.081 euros (+4,3%) face ao valor orçamentado, devido fundamentalmente ao aumento do seguro saúde CC.

Rubricas	Real 30/09/2023		Real 30/09/2022		Variação 2023/2022		Orçamento 30/09/2023	Desvio face Orçamento	
6263 Seguros	2 020 021	100,0%	1 683 470	100,0%	336 550	20,0%	1 935 940	84 081	4,3%
62631 Multi-riscos	15 250	0,8%	13 715	0,8%	1 535	11,2%	13 328	1 923	14,4%
62632 Viaturas	3 420	0,2%	3 414	0,2%	7	0,2%	3 904	-484	-12,4%
62633 Ramos transportes de mercadorias	144		179		-34	-19,2%	178	-34	-19,2%
62634 Responsabilidade Civil CC	547 500	27,1%	514 670	30,6%	32 830	6,4%	565 750	-18 250	-3,2%
62635 Acidentes Pessoais	4 315	0,2%	2 583	0,2%	1 732	67,1%	2 583	1 732	67,1%
63636 Saúde do CC	1 444 890	71,5%	1 142 925	67,9%	301 965	26,4%	1 345 697	99 193	7,4%
62637 Responsabilidade Civil Profissional	4 500	0,2%	5 985	0,4%	-1 485	-24,8%	4 500		

Os gastos referentes a depreciações e amortizações apresentam no período de 1 de janeiro a 30 de setembro de 2023 um montante de 774.397 euros, com uma redução de 24.285 euros (-3,0%) em relação ao mesmo período de 2022, e com uma variação de menos 321.689 euros (-29,3%) face ao valor orçamentado. Em relação aos ativos fixo tangíveis registou-se uma redução de 207.213 euros (-26,1%) face ao período homólogo atendendo que o edifício da Avenida 24 de julho deixou ter depreciações desde outubro de 2022 por ter passado para a rubrica de ativos não correntes detidos para venda. Para além disso, os auditórios da sede da OCC em Lisboa e da delegação do Porto tiveram um ajustamento da vida útil tendo em consideração as atividades prestadas. Os ativos intangíveis registam no período de 1 de janeiro a 30 de setembro, um aumento das amortizações de 182.927 euros (+4421,9%) em relação ao mesmo período de 2022, devido ao início da atividade da nova plataforma de formação CCCLIX, tendo o valor em curso em 31 de dezembro de 2022, no montante de 325.846 euros sido transferido em janeiro para ativos intangíveis e o valor de 192.629 em curso de 2023. O valor de 639.230 euros da rubrica de ativos intangíveis em curso referente ao novo "WEBSite Institucional" em junho foi transferido para ativos intangíveis por estar em funcionamento tendo amortizações a partir desse mês.

As perdas por imparidade registam no período de 1 de janeiro a 30 de setembro de 2023 um valor de 63.004 euros, menos 8.996 euros (-12,5%) que o valor orçamentado e menos 38.336 euros (-37,8%) que o valor do período homólogo de 2022. Apesar do valor em dívida dos membros, referente a quotas ter aumentado, a mesma é referente a um período inferior a 6 meses.

Os gastos com o pessoal no período de 1 de janeiro a 30 de setembro de 2023 no montante de 4.802.303 euros registaram um aumento de 260.631 euros (+5,7%) face ao valor orçamentado e uma variação de mais 795.116 euros (+19,8%) em relação ao período homólogo de 2022 devido à admissão de 20 novos colaboradores para reforço dos vários departamentos e serviços.

Euros

Gastos com o pessoal	Real 30/09/2023		Real 30/09/2022		Variação 2023/2022		Orçamento 30/09/2023	Desvio face Orçamento	
Total gastos órgãos sociais	562 281	11,7%	725 263	18,1%	-162 982	-22,5%	611 090	-48 809	-8,0%
Remunerações dos órgãos da OCC	448 144	9,3%	589 972	14,7%	-141 828	-24,0%	497 285	-49 141	-9,9%
Encargos sobre remunerações dos órgãos da OCC	105 025	2,2%	126 214	3,1%	-21 189	-16,8%	105 246	-221	-0,2%
Seguro acidentes de trabalho dos órgãos da OCC	2 153	0,0%	2 394	0,1%	-241	-10,1%	2 011	142	7,1%
Seguro de saúde dos órgãos da OCC	6 959	0,1%	6 682	0,2%	276	4,1%	6 548	411	6,3%
Total gastos com colaboradores	4 240 023	88,3%	3 281 924	81,9%	958 098	29,2%	3 930 583	309 440	7,9%
Remunerações do pessoal	3 388 001	70,5%	2 587 129	64,6%	800 873	31,0%	3 159 901	228 101	7,2%
Encargos sobre remunerações do pessoal	740 137	15,4%	563 833	14,1%	176 304	31,3%	658 977	81 159	12,3%
Seguro acidentes de trabalho do pessoal	15 349	0,3%	15 372	0,4%	-23	-0,1%	17 375	-2 025	-11,7%
Seguro de saúde do pessoal	65 809	1,4%	57 184	1,4%	8 625	15,1%	61 547	4 263	6,9%
Outros gastos de ação social	3 263	0,1%	39 281	1,0%	-36 017	-91,7%	22 584	-19 321	-85,5%
Outros gastos com o pessoal	27 462	0,6%	19 126	0,5%	8 337	43,6%	10 200	17 262	169,2%
Total	4 802 303	100,0%	4 007 187	100,0%	795 116	19,8%	4 541 673	260 631	5,7%

A Comissão de Fixação de Remunerações dos Titulares dos Órgãos Sociais da OCC eleita pela Assembleia Representativa no dia 5 de março de 2022, conforme disposto na alínea g) do art.º 40.º do Estatuto da OCC (EOCC), no dia 7 de novembro 2022 deliberou a definição, numa base fundamentada e estruturada, de uma tabela de remunerações para os membros do conselho diretivo, conselho jurisdicional, conselho fiscal e o valor das senhas de presença para os membros dos restantes órgãos e comissões estatutárias para o ano de 2023. As remunerações dos Órgãos Sociais são processadas com base no estipulado pela referida Comissão.

Gastos com os membros dos órgãos da OCC período de JULHO de 2023

Euros

Membros dos Órgãos Sociais	Vencimento / Senhas de presença	Remunerações 13º mês	Remunerações 14º mês	Encargos s/ remunerações	Seguro acidentes trabalho	Seguro de Doença	Seguro de responsabilidade civil-profissional	Refeições	Deslocações	Estadas	Totais
Bastonária											
Paula Franco (Lisboa)	7 000	583	583	1 821	31	49	48	249			10 364
Subtotal	7 000	583	583	1 821	31	49	48	249	0	0	10 364
Conselho Diretivo											
Jorge Barbosa (Braga)	4 600	383	383	1 197	20	49	48	349	891	664	8 584
Cristina Pena Silva (Lisboa)	3 850	321	321	1 002	17	49	48	112			5 719
Manuel Teixeira (Coimbra)	3 850	321	321	737	17	49	48	310	783	567	7 002
Helena Costa (Braga)	1 719	143	143	447	17	49	48				2 566
Álvaro Costa (Coimbra)	3 850	321	321	1 002	17	49	48	283	436	484	6 810
Pedro Ferreira (Vila Real)	3 850	321	321	1 002	17	49	48	228	715	490	7 040
Subtotal	21 719	1 810	1 810	5 385	106	291	286	1 283	2 825	2 205	37 720
Conselho Fiscal											
Sérgio Pontes (Lisboa)	1 750			355	8	49	14	39			2 214
Raquel Mota Pinto (Porto)	1 100			223	5	49	14	79	224	154	1 848
José António Pereira (Viseu)	1 100			223	5	49	14	39	208	77	1 714
Subtotal	3 950	0	0	802	18	146	42	156	432	231	5 776
Conselho Jurisdicional											
Eugénio Faca (Lisboa)	3 000	250	250	711	13	49	14	49			4 335
Rita Cordeiro (Setúbal)	1 850	129	129	428	7	49	14				2 606
Mário Cabêda (Porto)	1 850	129	129	428	7	49	14	126	449	156	3 337
Maria Clara Oliveira (Caldas da Rainha)	1 550	129	129	367	7	49	14	32	129		2 406
Luís Caetano (Viseu)	1 550	129	129	367	7	49	14	28	449	154	2 876
Subtotal	9 800	767	767	2 301	41	243	69	236	1 027	310	15 560
Total	42 469	3 160	3 160	10 309	195	728	444	1 925	4 285	2 746	69 421

Gastos com os membros dos órgãos da OCC período de AGOSTO de 2023

Euros

Membros dos Órgãos Sociais	Vencimento / Senhas de presença	Remunerações 13º mês	Remunerações 14º mês	Encargos s/ remunerações	Seguro acidentes trabalho	Seguro de Doença	Seguro de responsabilidade civil-profissional	Refeições	Deslocações	Estadas	Totais
Bastonária											
Paula Franco (Lisboa)	7 000	583	583	1 821	31	62	48				10 129
Subtotal	7 000	583	583	1 821	31	62	48	0	0	0	10 129
Conselho Diretivo											
Jorge Barbosa (Braga)	4 600	383	383	1 197	21	62	48	11			6 705
Cristina Pena Silva (Lisboa)	3 850	321	321	1 002	17	62	48				5 620
Manuel Teixeira (Coimbra)	3 850	321	321	737	17	62	48	40	68		5 463
Helena Costa (Braga)	642	143	143	207	17	62	48				1 262
Álvaro Costa (Coimbra)	3 850	321	321	1 002	17	62	48	20	67		5 707
Pedro Ferreira (Vila Real)	3 850	321	321	1 002	17	62	48				5 620
Subtotal	20 642	1 810	1 810	5 145	106	373	286	71	135	0	30 378
Conselho Fiscal											
Sérgio Pontes (Lisboa)	1 750			355	8	62	14				2 189
Raquel Mota Pinto (Porto)	1 100			223	5	62	14				1 404
José António Pereira (Viseu)	1 100			223	5	62	14				1 404
Subtotal	3 950	0	0	802	18	187	42	0	0	0	4 998
Conselho Jurisdicional											
Eugénio Faca (Lisboa)	3 000	250	250	711	13	62	14	14			4 314
Rita Cordeiro (Setúbal)	1 850	129	129	428	7	62	14				2 619
Mário Cabêda (Porto)	1 850	129	129	428	7	62	14	20	225	79	2 943
Maria Clara Oliveira (Caldas da Rainha)	1 550	129	129	367	7	62	14	19	64		2 342
Luís Caetano (Viseu)	1 550	129	129	367	7	62	14	14	225	77	2 574
Subtotal	9 800	767	767	2 301	41	311	69	67	514	156	14 792
Total	41 392	3 160	3 160	10 069	196	933	444	138	649	156	60 297

Gastos com os membros dos órgãos da OCC período de SETEMBRO de 2023

Euros

Membros dos Órgãos Sociais	Vencimento / Senhas de presença	Remunerações 13º mês	Remunerações 14º mês	Encargos s/ remunerações	Seguro acidentes trabalho	Seguro de Doença	Seguro de responsabilidade civil-profissional	Refeições	Deslocações	Estadas	Totais
Bastonária											
Paula Franco (Lisboa)	7 000	583	583	1 821	30	62	48	163			10 291
Subtotal	7 000	583	583	1 821	30	62	48	163	0	0	10 291
Conselho Diretivo											
Jorge Barbosa (Braga)	4 600	383	383	1 197	20	62	48	173	840	518	8 223
Cristina Pena Silva (Lisboa)	3 850	321	321	1 002	17	62	48	78			5 698
Manuel Teixeira (Coimbra)	3 850	321	321	737	17	62	48	203	634	441	6 633
Helena Costa (Braga)	481	143	143	171	17	62	48				1 065
Álvaro Costa (Coimbra)	3 850	321	321	1 002	17	62	48	145	652	431	6 848
Pedro Ferreira (Vila Real)	3 850	321	321	1 002	17	62	48	116	572	621	6 929
Subtotal	20 481	1 810	1 810	5 110	104	373	286	716	2 697	2 011	35 397
Conselho Fiscal											
Sérgio Pontes (Lisboa)	1 750			355	8	62	14	39			2 228
Raquel Moça Pinto (Porto)	1 100			223	5	62	14	39	224	194	1 862
José António Pereira (Viseu)	1 100			223	5	62	14	39	208	174	1 825
Subtotal	3 950	0	0	802	17	187	42	117	432	368	5 915
Conselho Jurisdicional											
Eugénio Faca (Lisboa)	3 000	250	250	711	13	62	14				4 300
Rita Cordeiro (Setúbal)	1 850	129	129	428	7	62	14				2 619
Mário Cabêda (Porto)	1 850	129	129	428	7	62	14	55	449	87	3 211
Maria Clara Oliveira (Caldas da Rainha)	1 550	129	129	367	7	62	14	31	129		2 418
Luís Caetano (Viseu)	1 550	129	129	367	7	62	14	80	433	87	2 859
Subtotal	9 800	767	767	2 301	40	311	69	166	1 011	174	15 406
Total	41 231	3 160	3 160	10 033	191	933	444	1 162	4 141	2 553	67 008

Gastos com os membros dos órgãos da OCC ACUMULADO a 30 de setembro de 2023

Euros

Membros dos Órgãos Sociais	Vencimento / Senhas de presença	Remunerações 13º mês	Remunerações 14º mês	Encargos s/ remunerações	Seguro acidentes trabalho	Seguro de Doença	Seguro de responsabilidade civil-profissional	Refeições	Deslocações	Estadas	Totais
Bastonária											
Paula Franco (Lisboa)	63 000	5 250	5 250	16 391	343	464	429	1 297	0	444	92 866
Subtotal	63 000	5 250	5 250	16 391	343	464	429	1 297	0	444	92 866
Conselho Diretivo											
Jorge Barbosa (Braga)	41 400	3 450	3 450	10 771	225	464	429	1 733	5 666	4 784	72 372
Cristina Pena Silva (Lisboa)	34 650	2 887	2 887	9 020	188	464	429	582	0	122	51 230
Manuel Teixeira (Coimbra)	34 650	2 887	2 887	6 630	188	464	429	1 505	3 831	3 577	57 049
Helena Costa (Braga)	5 248	1 593	1 593	1 881	188	464	429	0	0	0	11 395
Álvaro Costa (Coimbra)	34 650	2 887	2 887	9 015	188	464	429	1 238	3 335	3 352	58 445
Pedro Ferreira (Vila Real)	34 650	2 888	2 888	9 015	188	464	428	1 175	4 802	3 610	60 108
Subtotal	185 248	16 593	16 593	46 331	1 167	2 783	2 571	6 233	17 634	15 445	310 599
Conselho Fiscal											
Sérgio Pontes (Lisboa)	15 512	0	0	3 149	86	464	125	245	216	122	19 918
Raquel Mota Pinto (Porto)	9 900	0	0	2 020	54	464	125	417	1 598	959	15 537
José António Pereira (Viseu)	9 494	0	0	1 927	54	464	125	220	2 161	475	14 920
Mário Guimarães (Braga)	565	0	0	116	0	0	0	37	302	0	1 020
Subtotal	35 471	0	0	7 212	193	1 392	375	918	4 278	1 556	51 395
Conselho Jurisdicional											
Eugénio Faca (Lisboa)	27 000	2 250	2 250	6 395	147	464	125	357	229	122	39 339
Rita Cordeiro (Setúbal)	16 650	1 163	1 163	3 852	76	464	125	52	321	122	23 986
Mário Cabêda (Porto)	16 650	1 163	1 163	3 852	76	464	125	915	3 685	2 002	30 094
Maria Clara Oliveira (Caldas da Rainha)	13 950	1 162	1 162	3 304	76	464	125	283	1 227	108	21 862
Luís Caetano (Viseu)	13 950	1 163	1 163	3 320	76	464	125	428	3 603	1 219	25 510
Subtotal	88 200	6 900	6 900	20 723	450	2 320	625	2 036	9 064	3 573	140 790
Total	371 919	28 743	28 743	90 656	2 153	6 959	4 000	10 484	30 976	21 018	595 649
Assembleia Representativa											
Presidente - Carlos Alexandre	490	0	0	99	0	0	125	49	89	122	975
Vice-Pres. - Anibal Sousa (*)	0	0	0	0	0	0	125	49	324	122	620
Isabel Ramalho	185	0	0	38	0	0	125	69	225	0	642
Rita Marques	285	0	0	61	0	0	125	69	120	122	781
Açores											
Emanuel Norberto Lourenço Silveira Cordeiro	420	0	0	85	0	0	0	19	134	0	658
Isabel Maria Borges Freitas	420	0	0	85	0	0	0	19	165	108	797
Aveiro											
Andreia Raquel Martins Almeida	170	0	0	35	0	0	0	0	0	0	205

Gastos com os membros dos órgãos da OCC ACUMULADO a 30 de setembro de 2023

Euros

Membros dos Órgãos Sociais	Vencimento / Senhas de presença	Remunerações 13º mês	Remunerações 14º mês	Encargos s/ remunerações	Seguro acidentes trabalho	Seguro de Doença	Seguro de responsabilidade civil-profissional	Refeições	Deslocações	Estadas	Totais
Arabela Regina Monteiro De Miranda Vilela Linhares	220	0	0	45	0	0	0	19	53	108	445
Daniel Filipe Moreira Lopes	220	0	0	45	0	0	0	19	0	0	284
Joao Luís Morcela Rodrigues Dos Reis	220	0	0	49	0	0	0	19	0	108	396
Pedro Nuno Bastos Lima (*)	0	0	0	0	0	0	0	19	23	0	42
Susana Maria Da Costa Neves	170	0	0	39	0	0	0	19	32	0	261
Beja											
Luis Miguel De Carvalho Medeiros	170	0	0	35	0	0	0	0	0	0	205
Maria Ana Mourão Sargento	320	0	0	65	0	0	0	19	213	108	725
Braga											
Anabela De Jesus Meireles Teixeira Guimarães	220	0	0	45	0	0	0	19	0	108	392
Eva Maria Ferreira Salgado	220	0	0	45	0	0	0	19	0	108	392
Horacio Manuel De Oliveira Lopes Ferreira	220	0	0	51	0	0	0	19	50	0	340
José Soares Roriz (*)	0	0	0	0	0	0	0	19	0	0	19
Manuel Cruz Gonçalves	0	0	0	0	0	0	0	0	0	0	0
Oswaldo Carlos De Sousa Neves	220	0	0	45	0	0	0	19	0	107	391
Bragança											
Maria João Gonçalves Rodrigues	270	0	0	55	0	0	0	19	151	108	603
Castelo Branco											
Antonio Mendes Pinto (*)	0	0	0	0	0	0	0	19	177	0	196
Maria Helena Fernandes Lopes	270	0	0	59	0	0	0	19	123	214	685
Coimbra											
Cristina Sofia Batanete Frade Freire	270	0	0	58	0	0	0	19	0	107	454
Fernando Emanuel Pimenta Girao	270	0	0	55	0	0	0	19	76	0	420
Silvio Carvalho Vilão	270	0	0	58	0	0	0	19	84	107	538
Évora											
Ana Margarida Mochila Melro	170	0	0	35	0	0	0	0	0	0	205
Antonio Manuel Dos Santos Nabo	320	0	0	65	0	0	0	19	269	107	780
Faro											
Carlos Manuel Pera Nunes	320	0	0	70	0	0	0	19	286	108	802
Jose Alberto De Brito Pereira	320	0	0	65	0	0	0	19	392	108	904
Lizabete Maria Correia De Sousa Sequeira	320	0	0	65	0	0	0	19	217	216	837
Guarda											
Amâncio Fernandes Antunes	270	0	0	55	0	0	0	19	0	0	344
Rosa Maria Da Silva Dias	270	0	0	55	0	0	0	19	117	0	461

Gastos com os membros dos órgãos da OCC ACUMULADO a 30 de setembro de 2023

Euros

Membros dos Órgãos Sociais	Vencimento / Senhas de presença	Remunerações 13º mês	Remunerações 14º mês	Encargos s/ remunerações	Seguro acidentes trabalho	Seguro de Doença	Seguro de responsabilidade civil-profissional	Refeições	Deslocações	Estadas	Totais
Leiria											
Antonio Cerejo Moreira Caseiro	270	0	0	55	0	0	0	19	0	0	344
Leonel Mendes Francisco	270	0	0	55	0	0	0	19	115	0	459
Vanda Filipa Da Conceição Sousa	170	0	0	35	0	0	0	0	0	0	205
Lisboa											
Ana Filipa Coelho Xavier De Basto Aguiar De Sá	320	0	0	65	0	0	0	19	0	107	511
Ana Margarida Luís Apolinário	170	0	0	35	0	0	0	0	0	0	205
Ana Paula de Assunção de Matos Borlido Martins	320	0	0	65	0	0	0	19	73	108	585
Antonio De Jesus Nunes	320	0	0	65	0	0	0	19	0	107	511
Bruno José Quelhas Henriques Pereira	320	0	0	65	0	0	0	19	0	0	404
Daniel Pedro De Matos Albuquerque	320	0	0	65	0	0	0	19	47	107	558
Dulce Cristina Ribeiro Pereira	270	0	0	55	0	0	0	19	199	107	650
Lídia Isabel Ferreira Vieira	320	0	0	65	0	0	0	19	233	0	637
Maria Diotilde Jesus Mateus Videira De Araújo	270	0	0	55	0	0	0	19	0	106	450
Maria José De Almeida (*)	0	0	0	0	0	0	0	0	0	0	0
Maria Teresa Eva Das Neves	320	0	0	65	0	0	0	19	73	107	584
Mónica Sofia Duarte Marçal	320	0	0	65	0	0	0	19	17	107	528
Nelson Alexandre Ferreira	320	0	0	65	0	0	0	19	0	108	512
Paulo Alberto Vieira Correia Gomes	170	0	0	35	0	0	0	0	0	0	205
Pedro Miguel Baptista Pinheiro (*)	0	0	0	0	0	0	0	19	0	107	126
Pedro Nuno Ramos Roque	0	0	0	0	0	0	0	0	0	0	0
Rui Manuel Machado Ferreira	320	0	0	66	0	0	0	19	73	107	585
Susana Maria Fernandes Pereira	0	0	0	0	0	0	0	0	0	0	0
Vítor Alexandre Lopes Pereira Vicente	320	0	0	65	0	0	0	19	0	107	511
Vítor Lino Soares Martins (*)	0	0	0	0	0	0	0	19	228	108	355
Madeira											
Ana Margarida Brazão Escórcio	420	0	0	85	0	0	0	19	138	216	879
João Manuel Dos Ramos	420	0	0	85	0	0	0	19	138	216	879
Portalegre											
Maria Do Carmo Alves Dos Santos Pão Alvo	270	0	0	55	0	0	0	19	173	214	731
Paulo Alexandre Vivas Castanho	0	0	0	0	0	0	0	0	0	0	0
Porto											
António Jorge Gomes De Azevedo	170	0	0	35	0	0	0	19	0	0	224
Bruno Alexandre Da Rocha Silva	170	0	0	35	0	0	0	19	0	0	224
Carlos Alexandre Quelhas Martins	170	0	0	40	0	0	0	19	29	0	258

Gastos com os membros dos órgãos da OCC ACUMULADO a 30 de setembro de 2023

Euros

Membros dos Órgãos Sociais	Vencimento / Senhas de presença	Remunerações 13º mês	Remunerações 14º mês	Encargos s/ remunerações	Seguro acidentes trabalho	Seguro de Doença	Seguro de responsabilidade civil-profissional	Refeições	Deslocações	Estadas	Totais
Fernanda Ferreira Miranda De Freitas	170	0	0	35	0	0	0	19	0	0	224
Júlia Paula Da Silva Jardim Martins	170	0	0	47	0	0	0	19	0	0	236
Patrícia Daniela Rodrigues Dias Esteves	170	0	0	35	0	0	0	19	0	0	224
Paulo Jorge Seabra Dos Anjos	170	0	0	35	0	0	0	19	0	0	224
Rosa Branca Pinto Areias	170	0	0	35	0	0	0	19	0	0	224
Rui Jorge Saavedra Magalhães	170	0	0	35	0	0	0	19	0	0	224
Rui Marcelo Lima De Oliveira Santos	170	0	0	40	0	0	0	19	0	0	229
Sara Manuela Miranda Pinto Cruz	170	0	0	40	0	0	0	19	0	0	229
Vítor Manuel Silva Oliveira	170	0	0	35	0	0	0	0	0	0	205
Santarém											
Ana Margarida Rodrigues Silvestre	270	0	0	56	0	0	0	19	184	107	637
Carlos Manuel Boavida Ferreira	270	0	0	56	0	0	0	19	175	0	520
Manuel Joaquim Borralho Ramalho	270	0	0	55	0	0	0	19	0	108	452
Setúbal											
Alfredo De Jesus Alves (*)	0	0	0	0	0	0	0	19	29	107	155
Ana Margarida Ferreira Traquino	320	0	0	65	0	0	0	19	47	107	558
Carla Isabel Marques Pereira	320	0	0	67	0	0	0	19	282	0	688
Carlos Augusto Cordeiro De Sousa	320	0	0	65	0	0	0	19	0	108	512
Manuel Anastácio Teles De Matos	320	0	0	65	0	0	0	19	47	107	558
Maria Lúcia Bárbara Quendera	320	0	0	65	0	0	0	19	29	107	540
Viana Do Castelo											
António José Dos Prazeres Faria Luciano	220	0	0	45	0	0	0	19	0	107	391
Maria Deolinda Rufino Viana Correia (*)	0	0	0	0	0	0	0	19	0	106	125
Vila Real											
Antonio Carlos Gomes Dias	220	0	0	45	0	0	0	19	68	0	352
Maria João Pinto Borges	170	0	0	36	0	0	0	0	0	0	206
Viseu											
Angélica Maria De Jesus Franco Fernandes	270	0	0	55	0	0	0	19	0	0	344
Paulo Jorge Dos Santos Marques (*)	0	0	0	0	0	0	0	0	0	0	0
Subtotal	19 060	0	0	3 937	0	0	500	1 553	5 719	5 199	35 969
Total	390 979	28 743	28 743	94 593	2 153	6 959	4 500	12 037	36 695	26 217	631 618

Notas:

1) A imputação do gasto referente ao seguro de responsabilidade civil dos órgãos estatutários tem em consideração os limites de indemnização previstos na apólice de seguro no âmbito de responsabilidade de cada órgão estatutário.

2) O critério de imputação dos gastos com a utilização das viaturas da Ordem, tem em consideração os quilómetros efetivamente percorridos no desempenho das funções.

(*) Membro da Assembleia Representativa que prescinde de remuneração.

Na Assembleia Representativa realizada no dia 25 de março de 2023, tomaram posse os seguintes representantes, ambos pelo círculo eleitoral de Lisboa:

- Bruno José Quelhas Henriques Pereira (CC n.º 80 682) para o lugar de Susana Pereira (CC n.º 92 043);
- Ana Paula Borlido (CC n.º 91 027) para o lugar de Pedro Roque (CC n.º 59 031).

Estiveram presentes ou representados, 85 Representantes, fizeram-se representar os seguintes membros:

- Manuel Cruz Gonçalves, CC n.º 29 982, pelo círculo eleitoral de Braga;
- Paulo Alexandre Vivas Castanho, CC n.º 1 013, pelo círculo eleitoral de Portalegre.

Aprovado em reunião de Conselho Diretivo

13 de outubro de 2023

Bastonária



Paula
Franco