



# RELATO INTEGRADO INTERCALAR

**JANEIRO A JUNHO 2024**

15 JULHO 2024

# Índice

Nota prévia	3
Referencial contabilístico de preparação das demonstrações financeiras	5
Relato não financeiro	7
Entrada em vigor do novo Estatuto da OCC	8
Novos Órgãos Sociais da OCC	10
Compromisso Pagamento Pontual	11
Conferências	12
Medidas de apoio profissional e social aos membros	15
Medidas de apoio aos futuros membros	19
Representações OCC	22
Indicadores de atividade	23
Relato financeiro	31
Balanço em 30/06/2024	33
Demonstração das alterações nos fundos patrimoniais do período de 1/01 a 30/06/2024	36
Demonstração dos fluxos de caixa do período findo em 30/06/2024	37
Tesouraria do período de 2024	38
Investimentos	44
Demonstração dos resultados por naturezas do período findo em 30/06/2024	45
Rendimentos	46
Gastos	51

## Nota prévia

A Ordem dos Contabilistas Certificados, adiante designada por OCC ou Ordem, é uma pessoa coletiva de direito público, criada pelo Decreto-Lei n.º 452/99, de 5 de novembro, que aprovou o Estatuto da Câmara dos Técnicos Oficiais de Contas, alterado pelo Decreto-Lei n.º 310/09, de 26 de outubro, pela Lei n.º 139/2015, de 7 de setembro, que transforma a Ordem dos Técnicos Oficiais de Contas em Ordem dos Contabilistas Certificados e altera o respetivo Estatuto, e pelas Leis n.º 119/2019, de 18 de setembro, Lei n.º 12/2022, de 27 de junho, Lei n.º 24-D/2022, de 30 de dezembro e Lei n.º 68/2023, de 7 de dezembro. A Ordem representa os profissionais que, nos termos dos Estatutos e demais disposições legais aplicáveis, exercem a atividade profissional de contabilista certificado.

Como referido na alínea "E) As Contas da Ordem – transparentes, rigorosas, criteriosas" do capítulo XI. "Atividades e Projetos para 2024" do plano de atividades e orçamento para 2024, "Transparência nos procedimentos, rigor no controlo das despesas e critério na alocação dos recursos, foram três promessas alcançadas assim que tomámos posse e continuarão sempre a ser os pilares da nossa gestão.

Com base na estratégia e compromisso acima referidos, manteremos sempre a total transparência, rigor e critérios de eficiente alocação dos recursos da Ordem. Prestaremos atempadamente contas, com base num relato financeiro e não financeiro com vertentes sociais e ambientais e alocaremos os nossos melhores recursos e esforços no reforço da qualidade da informação financeira e não financeira.". A publicação dos relatos intercalares trimestrais permite aos contabilistas certificados e à sociedade em geral um conhecimento e acompanhamento global e aprofundado das contas da Ordem, permitindo através da ampla disponibilização, um total escrutínio das atividades desenvolvidas.

*"Transparência nos procedimentos,  
rigor no controlo das despesas  
e critério na alocação dos recursos,  
foram três promessas alcançadas assim  
que tomámos posse e continuarão sempre  
a ser os pilares da nossa gestão..."*

A total clareza de processos na divulgação de informação económico-financeira da instituição é um cunho indissociável do atual Conselho Diretivo, tendo em vista garantir a saúde financeira da instituição.

Neste contexto, é fundamental a manutenção de uma gestão eficaz de todos os recursos humanos, financeiros e materiais existentes na Ordem, implicando uma reavaliação constante e atenta de todos os procedimentos, sempre numa perspetiva de melhoria contínua.

A Ordem, enquanto associação pública profissional é, nos termos da alínea h) do n.º 1 do artigo 2.º do Código dos Contratos Públicos, uma entidade adjudicante sujeita às regras da contratação pública. Desta forma, a Ordem pretende cumprir escrupulosamente as normas de contratação pública, permitindo uma melhor gestão e otimização das suas finanças.

Advertimos que apenas as demonstrações financeiras anuais estão sujeitas a revisão legal de contas, pelo que as demonstrações financeiras intercalares apresentadas não se encontram auditadas.

Com efeito, o Relatório e Contas com referência a 31 de dezembro de 2023 foi devidamente auditado e emitida Certificação Legal das Contas não modificada, sem reservas, tendo sido discutido e aprovado com 84 votos a favor e 1 abstenção, em sede Assembleia Representativa Ordinária realizada nos dias 15 e 16 de março, no auditório da representação da Ordem no Porto.

O Relato Financeiro Intercalar que se apresenta respeita ao 1.º semestre de 2024, abrangendo o período compreendido entre 1 de janeiro e 30 de junho.

*O Relato Financeiro Intercalar que se apresenta respeita ao 1.º semestre de 2024, abrangendo o período compreendido entre 1 de janeiro e 30 de junho.*



## Referencial contabilístico de preparação das demonstrações financeiras

No âmbito do Sistema de Normalização Contabilística (SNC), com as disposições previstas no Decreto-Lei n.º 98/2015, de 2 de junho, que alterou o Decreto-Lei n.º 158/2009, de 13 de julho, e o Decreto-Lei n.º 36-A/2011, de 9 de março, a Ordem aplica a Norma Contabilística e de Relato Financeiro para Entidades do Setor Não Lucrativo (NCRF-ESNL) do SNC, publicada no Diário da República, 2.ª série, de 29 de julho de 2015, através do Aviso n.º 8259/2015.

O disposto no ponto 2.3 da NCRF-ESNL refere que *“Sempre que esta Norma não responda a aspetos particulares que se coloquem a dada entidade em matéria de contabilização ou relato financeiro de transações ou situações, ou a lacuna em causa seja de tal modo relevante que o seu não preenchimento impeça o objetivo de ser prestada informação que, de forma verdadeira e apropriada, traduza a posição financeira numa certa data e o desempenho para o período abrangido, a entidade deve recorrer, tendo em vista tão-somente a superação dessa lacuna, supletivamente e pela ordem indicada:*

- a) Às NCRF e Normas Interpretativas (NI);
- b) Às Normas Internacionais de Contabilidade, adotadas ao abrigo do Regulamento n.º 1606/2002, do Parlamento Europeu e do Conselho, de 19 de julho;
- c) Às Normas Internacionais de Contabilidade (IAS) e Normas Internacionais de Relato Financeiro (IFRS), emitidas pelo IASB, e respetivas interpretações (SIC e IFRIC).”.

De forma a cumprir o estipulado no ponto 2.3 da NCRF-ESNL, a OCC aplica supletivamente a NCRF 8 – Ativos não Correntes Detidos para Venda e Unidades Operacionais Descontinuadas, por considerar que esta aplicação melhora a leitura e a compreensibilidade das demonstrações financeiras por parte dos seus utilizadores, na medida

em que a quantia escriturada do ativo objeto de aplicação desta norma não será recuperada pelo uso, mas antes através da respetiva alienação.

Apesar da IAS 34 intitulada "Relato Financeiro Intercalar" não ser de aplicação obrigatória à OCC, entendemos que algumas das suas prescrições são consideradas úteis em termos de orientação para a prestação de contas intercalar (trimestrais e semestral).

De acordo com o parágrafo 20 da IAS 34, em relação os períodos em que se exige que as demonstrações financeiras intercalares sejam apresentadas é definido na alínea a) que o período comparativo da demonstração da posição financeira (balanço) no fim do período intercalar corrente deverá ser o do fim do ano financeiro imediatamente precedente. No que concerne à demonstração dos resultados estabelece o mesmo parágrafo 20 da IAS 34, na sua alínea b) que o comparativo a incluir é o relativo ao período intercalar comparável do ano financeiro imediatamente precedente. Em relação à demonstração dos fluxos de caixa, a alínea d) do parágrafo 20 da IAS 34 prevê a apresentação da demonstração dos fluxos de caixa cumulativamente para o ano financeiro corrente até à data do relato intercalar, com uma demonstração comparativa para o período comparável desde o início do ano até à data, do ano financeiro imediatamente precedente. Apesar disso, e numa perspetiva dinâmica de cruzamento com a informação vertida no balanço, no Relato Integrado Intercalar, do período de janeiro a junho 2024, a OCC apresentou a demonstração dos fluxos de caixa com o comparativo do fim do ano financeiro de 2023.

Por último, referir que as políticas contabilísticas adotadas são consistentes com as utilizadas na preparação das demonstrações financeiras anuais do período findo em 31 de dezembro de 2023, as quais se encontram descritas no Anexo.

*Apesar da IAS 34 intitulada "Relato Financeiro Intercalar" não ser de aplicação obrigatória à OCC, entendemos que algumas das suas prescrições são consideradas úteis em termos de orientação para a prestação de contas intercalar (trimestrais e semestral).*

RELATO INTEGRADO INTERCALAR | JANEIRO A JUNHO 2024

# Relato não financeiro

A photograph of two hands shaking over a document, symbolizing agreement or partnership. The image is overlaid with a semi-transparent red filter. The hands are positioned in the center-right of the frame, with one hand holding a pen over the document. The background is a gradient of red and orange tones.

ORDEM DOS CONTABILISTAS CERTIFICADOS, 2024

## Entrada em vigor do novo Estatuto da OCC

O novo Estatuto da Ordem dos Contabilistas Certificados (EOCC) entrou em vigor no dia 1 de março, na sequência da publicação da Lei n.º 68/2023, de 7 de dezembro. É um documento que reforça as competências dos contabilistas certificados, pelo que, a data da sua entrada em vigor, representa um marco histórico para a profissão.

Reforço do justo impedimento; consagração da obrigação de cumprimento da formação e contratação de seguro profissional como requisitos para o exercício da profissão; melhor regulação das sociedades de contabilidade, sociedades multidisciplinares e sociedades profissionais de contabilistas certificados; maior articulação com a Autoridade Tributária na nomeação do contabilista certificado; são algumas das alterações essenciais constantes do diploma que passou a vigorar desde 1 de março de 2024.

A vigência do novo Estatuto obriga à alteração de praticamente todos os regulamentos e a mudanças na estrutura orgânica da Ordem. Nesse sentido, e após discussão pública iniciada a 11 de janeiro, a Assembleia Representativa (AR) ordinária da Ordem dos Contabilistas Certificados (OCC), reunida na tarde de 15 de março, nas instalações da Ordem, no Porto, aprovou por expressa maioria as propostas de alterações a 8 regulamentos apresentadas pelo Conselho Diretivo e os mesmos entraram em vigor no final de março e princípio de abril (à exceção do Regulamento de Inscrição, que entrou em vigor no dia 1 de julho de 2024).

Os 8 regulamentos aprovados são:

- Regulamento da Formação Profissional Contínua;
- Regulamento Disciplinar;
- Regulamento do Seguro de Responsabilidade Civil Profissional;
- Regulamento das Sociedades Profissionais de Contabilistas Certificados, Sociedades de Contabilidade e Sociedades Multidisciplinares;
- Regulamento do Fundo de Solidariedade Social dos Contabilistas Certificados;
- Regulamento de Taxas e Emolumentos;
- Regulamento de Inscrição, Estágio e Exames Profissionais;
- Regulamento Eleitoral.



Um mês e um dia após a entrada em vigor do novo estatuto da Ordem dos Contabilistas Certificados (na sequência da publicação da Lei n.º 68/2023, de 7 de dezembro, que alterou o EOCC), já tinham sido publicados em «Diário da República» os oito regulamentos que estiveram sujeitos a discussão pública.

No dia 18 de março, foi publicado o Regulamento Eleitoral e a 28 de março o Regulamento da Formação Profissional Contínua; o Regulamento Disciplinar; o Regulamento do Fundo de Solidariedade Social e o Regulamento de Taxas e Emolumentos.

No dia 1 de abril, foram publicados os últimos três: Regulamento das Sociedades Profissionais, Sociedades de Contabilidade e Sociedades Multidisciplinares; Regulamento do Seguro de Responsabilidade Civil Profissional e Regulamento de Inscrição, Estágio e Exame Profissionais. O Regulamento de Inscrição, Estágio e Exame Profissionais entrou em vigor no dia 1 de julho de 2024.

#### **8 regulamentos PUBLICADOS:**

- *Regulamento da Formação Profissional Contínua;*
- *Regulamento Disciplinar;*
- *Regulamento do Seguro de Responsabilidade Civil Profissional;*
- *Regulamento das Sociedades Profissionais de Contabilistas Certificados, Sociedades de Contabilidade e Sociedades Multidisciplinares;*
- *Regulamento do Fundo de Solidariedade Social dos Contabilistas Certificados;*
- *Regulamento de Taxas e Emolumentos;*
- *Regulamento de Inscrição, Estágio e Exames Profissionais;*
- *Regulamento Eleitoral.*



## Novos Órgãos Sociais da OCC

No dia 20 de março de 2024, o Presidente da Mesa da Assembleia Geral Eleitoral da Ordem dos Contabilistas Certificados convocou a Assembleia Geral Eleitoral da Ordem dos Contabilistas Certificados, para eleição dos Órgãos Sociais da Ordem dos Contabilistas Certificados para o quadriénio de 2025 a 2028. que se realizou no dia 21 de junho de 2024. Paula Franco foi reeleita Bastonária com 97,3% dos votos, o Conselho de Supervisão registou 96,8% dos votos, o Conselho Jurisdicional e o Conselho Fiscal 97% dos votos e foram eleitos 84 representantes.

No dia 2 de julho de 2024, pelas 17H, no Pavilhão Carlos Lopes, em Lisboa, realizou-se a tomada de posse dos novos órgãos sociais da Ordem dos Contabilistas Certificados, eleitos para o mandato 2025-2028, com cerca de 700 convidados.

No dia 3 de julho, dia seguinte após a tomada de posse dos órgãos sociais, foi realizada a Assembleia Representativa, no auditório de Lisboa, para eleição da Mesa da Assembleia Representativa, apreciação da nomeação dos membros do Conselho Diretivo e deliberação da proposta de regulamento de remunerações dos membros dos órgãos sociais da OCC.

No dia 10 de julho, na sede da Ordem em Lisboa, decorreu a cerimónia de tomada de posse do Conselho Diretivo e Provedor dos Destinatários dos Serviços. Nesta cerimónia, foi apresentado também o Presidente do Conselho de Supervisão da Ordem para o mandato 2025-2028.



## Compromisso Pagamento Pontual

A Ordem viu renovado, para o ano de 2024, o diploma de membro do «Compromisso Pagamento Pontual», juntando-se assim a cerca de 2500 empresas e organizações de todo o país e dos mais diversos setores de atividade, que cumprem os requisitos para a atribuição do diploma. Estas empresas e organizações reforçam, desta forma, o compromisso de pagarem dentro dos prazos estipulados, potenciando por esta via a competitividade da economia e protegendo o emprego.

O «Compromisso Pagamento Pontual» é uma iniciativa da Associação Cristã de Empresários e Gestores (ACEGE), da Confederação Empresarial de Portugal (CIP), da Associação Portuguesa da Indústria Farmacêutica (APIFARMA), do IAPMEI – Agência para a Competitividade e Inovação, do Banco Santander e da OCC, que se associou a esta iniciativa em fevereiro de 2020.

## Conferências

Data	Local	Nome
16/01	Benedita	As empresas e os contabilistas como parceiros estratégicos - desafios e oportunidades
14/03	Leiria	IV Congresso Internacional de Contabilidade Pública (CICP)
15/04	Bragança	As empresas e os contabilistas como parceiros estratégicos - desafios e oportunidades
16/04	Amarante	As empresas e os contabilistas como parceiros estratégicos - desafios e oportunidades
23/04	Leiria	XXIX Conferência de Fiscalidade e Contabilidade
08/05	Lisboa	Sessão PRR - Mecanismo Nacional Anticorrupção - Partilha de boas práticas nos Fundos Europeus
13/05	Braga	Novos desenvolvimentos no relato de sustentabilidade e sua garantia
27/05	Lisboa	O Relato de sustentabilidade no Mediterrâneo - The Mediterranean ESG Framework
12/06	Santarém	Gestão das atividades agrícola e silvícola - As empresas e os contabilistas como parceiros estratégicos

### Conferência: «As empresas e os contabilistas como parceiros estratégicos - desafios e oportunidades» Benedita | 16 janeiro

«As empresas e os contabilistas como parceiros estratégicos – desafios e oportunidades» foi o tema da conferência promovida a 16 de janeiro, no Centro Cultural Gonçalves Sapinho, na Benedita (Alcobaça). Tratou-se de uma organização da Junta de Freguesia da Benedita e da Câmara Municipal de Alcobaça, em parceria com a Ordem.

### Conferência: «As empresas e os contabilistas como parceiros estratégicos – desafios e oportunidades» Bragança | 15 abril

A Ordem, em parceria com a Associação Comercial, Industrial e Serviços de Bragança (ACISB) e a Associação Empresarial do Distrito de Bragança (NERBA), organizou a 15 de abril, em Bragança, a conferência «Desafios e oportunidades – as empresas e os contabilistas como parceiros estratégicos».

### Conferência: «As empresas e os contabilistas como parceiros estratégicos – desafios e oportunidades» Amarante | 16 abril

Amarante acolheu, a 16 de abril, no Centro Cultural da cidade do Tâmega, uma conferência para aprofundar a indispensável parceria entre duas faces da mesma moeda: contabilistas certificados e empresários. A organização esteve a cargo da Ordem, em parceria com a Associação Empresarial de Amarante, a Câmara Municipal de Amarante e o Centro Cultural de Amarante.





### XXIX Conferência de Fiscalidade e Contabilidade Leiria | 23 abril

A Ordem dos Contabilistas Certificados (OCC) e a Escola Superior de Tecnologia e Gestão do Instituto Politécnico de Leiria (ESTG/IPL) organizaram a XXIX Conferência de Fiscalidade e Contabilidade, subordinada, este ano, ao tema «O exercício da profissão de contabilista e as alterações ao OE/2024». O evento decorreu a 23 de abril, na ESTG/IPL, em Leiria.



### Conferência «Partilha de boas práticas nos fundos europeus» Lisboa | 8 maio

O Mecanismo Nacional Anticorrupção (MENAC), a Estrutura de Missão «Recuperar Portugal» e a Academia PRR, organizaram, a 8 de maio, no Auditório António Domingues de Azevedo, em Lisboa, uma sessão pedagógica PRR, dedicada a analisar a «Partilha de boas práticas nos fundos europeus». O evento contou com a intervenção de uma consultora da Ordem.



### Conferência: «Novos desenvolvimentos no relato de sustentabilidade e sua garantia» Braga | 13 maio

A Ordem, a EEG da Universidade do Minho (UM), a ESG do Instituto Politécnico do Cávado e do Ave (IPCA), o ISCAP do Instituto Politécnico do Porto (IPP) e a ESTG do Instituto Politécnico de Viana do Castelo (IPVC), organizaram a 13 de maio, no Campus de Gualtar, em Braga, uma conferência subordinada ao tema «Novos desenvolvimentos no relato de sustentabilidade e sua garantia». Participaram reputados especialistas internacionais.



### Conferência: «O IVA em Angola» Lisboa | 23 maio

A Ordem e o Instituto de Direito Económico, Financeiro e Fiscal (IDEFF) organizaram, a 23 de maio, no auditório António Domingues de Azevedo, em Lisboa, uma conferência subordinada ao tema «O IVA em Angola».



### Conferência: «O relato de sustentabilidade: no Mediterrâneo» Lisboa | 27 maio

«O relato de sustentabilidade no Mediterrâneo – The Mediterranean ESG Framework» foi o tema da conferência que a Federation of Mediterranean Certified Accountants (FCM), em colaboração com a Ordem, promoveu a 27 de maio, no auditório António Domingues de Azevedo, em Lisboa. A Ordem assumiu a presidência da FCM no final do ano passado, na pessoa de Nelson Ferreira, assessor da bastonária.

### Conferência OCC/CAP: «Gestão das atividades agrícola e silvícola – as empresas e os contabilistas como parceiros estratégicos» Santarém | 12 junho

A Ordem e a Confederação dos Agricultores de Portugal (CAP) organizaram, a 12 de junho, e pelo 14.º ano consecutivo, no Auditório do Centro Nacional de Exposições e Mercados Agrícolas (CNEMA), em Santarém, a conferência anual subordinada ao tema «Gestão das atividades agrícola e silvícola – as empresas e os contabilistas como parceiros estratégicos.»



## Medidas de apoio profissional e social aos membros

Mantemos o objetivo no equilíbrio económico e financeiro sustentável das contas, conseguido com esforço adicional de manutenção da maior contenção dos gastos, garantido o foco fundamental da prestação do melhor serviço aos membros. O controlo das despesas é um processo em reavaliação permanente no sentido de melhorar a eficácia na utilização dos recursos existentes, todos eles utilizados em prol dos membros e da valorização da profissão.

No atual contexto económico e social fortemente influenciado pelas variáveis exógenas conhecidas, a Ordem mantém a prioridade nas medidas de apoio social e profissional, de forma a mitigar as dificuldades que muitos dos seus membros estejam a conhecer ou possam vir a sentir, e reforçar a sua capacitação em termos profissionais, para que os contabilistas certificados reúnam as necessárias condições para intensificarem o interesse e a fé pública da profissão.

As medidas de apoio aos membros acarretaram um elevado esforço financeiro para a Ordem. Contudo, através de uma gestão criteriosa, de uma rigorosa definição de prioridades e gestão eficiente, é possível a implementação e manutenção das mesmas.

As medidas de apoio profissional e social são as seguintes:

### I) Disponibilização gratuita dos manuais de formação

Todos os manuais e materiais de apoio às formações, após o começo das mesmas, ficam disponíveis na área reservada do membro. Para além dos materiais de 2024, foram também disponibilizados todos os manuais referentes às formações realizadas desde 2018. Esta medida pretende potencializar o estudo e desenvolvimento profissional de todos os contabilistas certificados.

## II) Reforço da plataforma de formação à distância e rede de internet da Ordem

Querendo melhorar ainda mais a qualidade dos serviços da Ordem, a plataforma de formação à distância (e-learning) foi reforçada para propiciar a todos os formandos uma melhor experiência formativa, mais interativa, pedagógica e amigável. Paralelamente, a rede de internet da Ordem também foi reforçada, dando mais velocidade e melhores condições de comunicação entre os contabilistas certificados e os técnicos que lhes prestam apoio.

## III) Fortalecimento do fundo de solidariedade da Ordem

Em momentos de crise, em que a celeridade nas decisões é fundamental para a eficiência das mesmas, o prazo para deliberação de todos os pedidos de apoio ao fundo de solidariedade da Ordem foi reduzido, sendo o mais curto possível.

## IV) Formação gratuita

Desde 1 de janeiro de 2023, todos os modelos formativos online existentes na OCC (CC-clix, e-learning, plug-in, Reuniões Livres e Descomplicar na Hora), tornaram-se gratuitos para todos os contabilistas certificados com inscrição ativa na Ordem.

No período de 1 de janeiro a 30 de junho registaram-se 69.333 inscrições na formação on-line que representa um valor de 2.218.656 euros, tendo como base os valores existentes desta formação em dezembro de 2022.

### Formação à distância de janeiro a junho de 2024

Tipo Formação	Número de inscritos	Valor
Descomplicar na hora	3 945	126 240 €
e-Learning	18 825	602 400 €
PLUG-IN	46 563	1 490 016 €
<b>TOTAL</b>	<b>69 333</b>	<b>2 218 656 €</b>

## V) Coleção Essencial 2024

A Ordem apresentou, pelo oitavo ano consecutivo, o conjunto dos quatro manuais e uma adenda de apoio ao preenchimento das mais importantes declarações tributárias do nosso calendário fiscal.

A exemplo de anos anteriores, a «Coleção Essencial 2024» dá conta das mais recentes alterações legislativas e contempla igualmente novas informações que têm como objetivo complementar e aprofundar as matérias tratadas.

A «Coleção Essencial» é mais uma ferramenta que a Ordem disponibiliza e que visa auxiliar o trabalho dos contabilistas certificados no cumprimento das obrigações declarativas.

- IVA – Manual de preenchimento da declaração periódica e anexos;
- IRS – Manual de preenchimento da declaração modelo 3;
- IES – Manual de preenchimento da declaração IES e taxonomias;
- IRC – Manual de preenchimento da declaração modelo 22.
- ICE – Manual/Adenda ICE – Incentivo à capitalização das Empresas.

Os manuais em papel ficaram disponíveis na sede da Ordem e nas representações da Ordem desde o dia 10 de abril.



## VI) Guias Práticos do contabilista certificado

«12 meses, 12 guias» é o mote desta iniciativa que a Ordem disponibiliza na última quarta-feira de cada mês desde janeiro de 2023.

Práticos e interativos, estes guias pretendem compilar tudo o que precisa de saber sobre temas de grande pertinência para o exercício profissional.

JUNHO: «Insolvência e recuperação de empresas»

MAIO: «Tributação em sede de IRC das entidades do setor não lucrativo»

ABRIL: «ICE – Incentivo à capitalização das empresas»

MARÇO: «Cessaçã do contrato de trabalho»

FEVEREIRO: «Heranças»

JANEIRO: «Estatuto do residente não habitual»





## VII) Agenda do Contabilista 2024

Para que melhor possa planificar o seu trabalho e as suas obrigações, a Ordem disponibilizou uma ferramenta que, acreditamos, é de grande utilidade: a Agenda do Contabilista 2024. As agendas foram expedidas, ainda em 2023, a pedido, para a morada dos Contabilistas Certificados que consta na base de dados da Ordem.

Esta Agenda vai muito além de um mero calendário e de uma compilação de contactos da Ordem e das suas representações. Nesta ferramenta estão incluídas as datas das principais obrigações fiscais e informações úteis de carácter técnico, devidamente acompanhadas pelos respetivos exemplos práticos.

No dia 21 de fevereiro de 2024, foi publicado um documento com as informações atualizadas com base na Lei n.º 82/2023, de 29 de dezembro, atendendo que as informações úteis constantes na Agenda do Contabilista 2024, entre as páginas 14 e 29, tiveram por base a proposta do Orçamento do Estado (OE) para 2024 (de outra forma não seria possível disponibilizar a agenda aos membros ainda no final de 2023).

## VIII) Reuniões livres disponíveis no Spotify

Desde 22 de fevereiro de 2024, já existe a possibilidade de ver e ouvir as reuniões livres na plataforma *Spotify*.

A Ordem disponibiliza através deste meio, em formato podcast, o conteúdo integral das reuniões livres das quartas-feiras.

O *Spotify* é o serviço de streaming de música mais popular e usado do mundo e foi lançado oficialmente a 7 de outubro de 2008.



## Medidas de apoio aos futuros membros

### I) TOConline Ensino

No dia 9 de setembro de 2020, foi disponibilizado o *TOConline* Ensino, gratuito (mediante a celebração de protocolo de colaboração, existindo atualmente 84 protocolos ativos) para todos os estabelecimentos de ensino profissional, secundário e ensino superior com cursos de formação que permitam o acesso à profissão de contabilista certificado, permitindo assim que todos os estudantes tenham, no seu projeto de simulação empresarial ou idêntica disciplina, uma ferramenta de trabalho que melhor os prepare para o mercado de trabalho, simulando, da forma mais fiável possível, as tarefas diárias de um contabilista certificado.

Para explorar todas as potencialidades do *TOConline* Ensino, aos professores responsáveis pela disciplina em que se utilizará este programa, é disponibilizado gratuitamente um curso de formação *TOConline*.

### II) Curso de Deontologia para Membros Estagiários

A Ordem disponibilizou, entre 5 e 21 de fevereiro de 2024, na plataforma de e-learning o curso de «Deontologia profissional do contabilista certificado – formação para estagiários», para os estagiários que realizaram o exame de avaliação profissional no dia 24 de fevereiro de 2024.

Esta formação, de carácter facultativo, aborda temas que podem ser do interesse do futuro membro, como o enquadramento institucional da profissão, o exercício da atividade de contabilista certificado, o regime jurídico das sociedades de contabilistas e das sociedades profissionais de CC, os direitos e deveres, entre muitos outros tópicos.

The logo for 'toconline' is displayed in a lowercase, sans-serif font. The 'to' is in a teal color, and 'conline' is in a dark grey color. The logo is positioned on the right side of the page, above a large, faint, light-colored 'X' graphic that spans the background.

### III) Jobshop 2024 e Futurália 2024

A Ordem participou, a 7 e a 23 de março, respetivamente, na Jobshop 2024 e na Futurália 2024, duas prestigiadas feiras de emprego.

No evento, promovido pelo Instituto Superior de Contabilidade e Administração de Lisboa (ISCAL), participou a bastonária Paula Franco que teve a oportunidade de apresentar, a uma plateia de alunos, os novos critérios de acesso à instituição, na sequência da entrada em vigor, a 1 de março, do novo estatuto da instituição e das profundas modificações introduzidas no regulamento de inscrição, estágio e exame.

Por seu turno, na Feira Internacional de Lisboa (FIL), o palco da maior feira de educação, formação e empregabilidade do país, a palestra, também sobre a temática do acesso, esteve a cargo do diretor Pedro Nuno Ferreira. Para além destas intervenções, a Ordem contou, em ambas as feiras, com um stand, com dois colaboradores em permanência, disponíveis para esclarecer todas as dúvidas que foram surgindo aos participantes. Com estas participações públicas, a Ordem pretende atrair novos talentos para a profissão.





#### IV) Sessões de esclarecimento nas Universidades

Entre 7 de março e 5 de junho, foram realizadas 24 sessões de esclarecimento sobre as novas formas de acesso à profissão de contabilista certificado, com a participação de 2.160 estudantes universitários. Genericamente, as sessões de esclarecimento estiveram a cargo do diretor da Ordem Pedro Nuno Ferreira. As sessões de esclarecimento de 16 e 22 de maio, na Universidade Autónoma de Lisboa e no Instituto de Contabilidade e Administração – Universidade de Aveiro (ISCA-UA), respetivamente, foram realizadas pela bastonária Paula Franco.

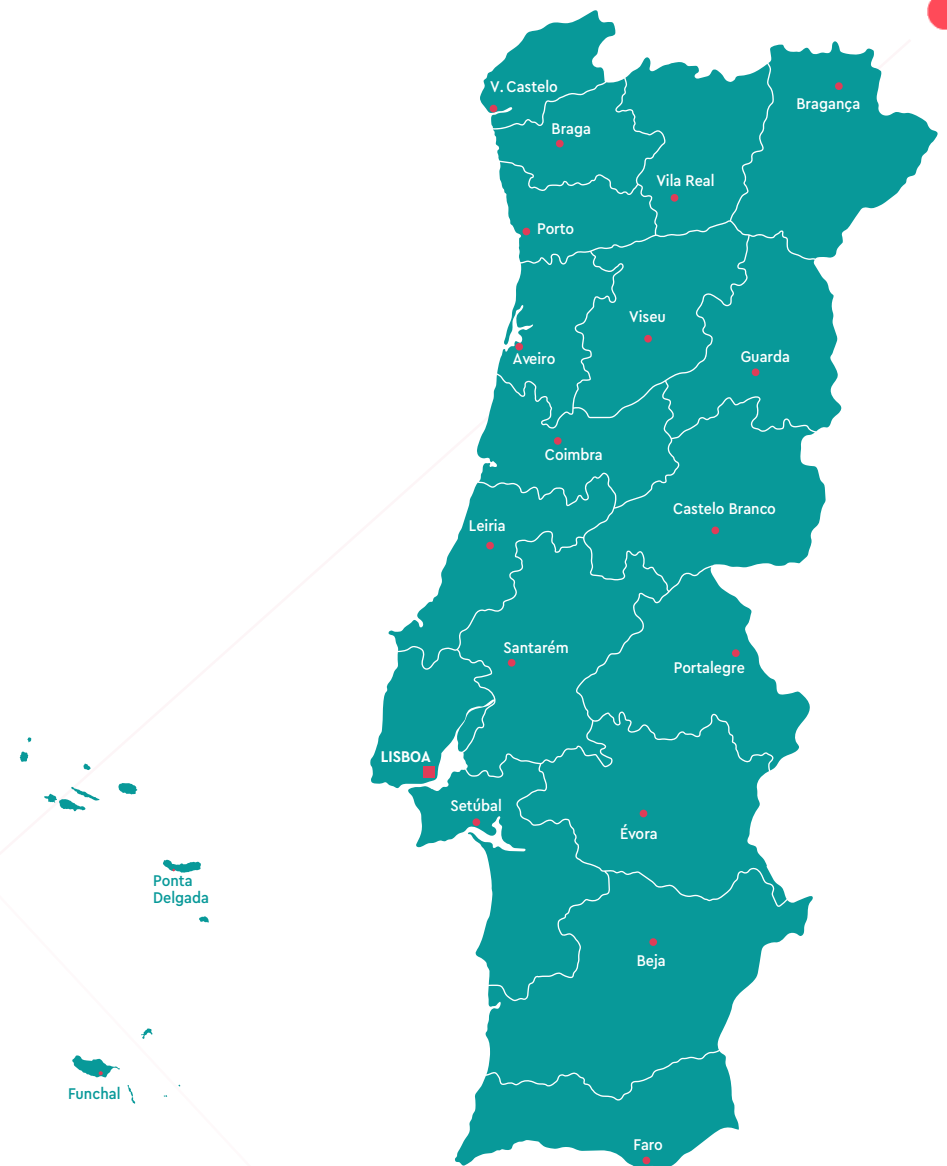
Data	Local	Instituição de ensino	N.º estudantes
07/03	Viana do Castelo	Instituto Politécnico de Viana do Castelo	120
19/03	Porto	Instituto Superior de Contabilidade e Administração do Porto	90
23/03	Lisboa	Futurália	40
26/03	Felgueiras	Instituto Politécnico do Porto	80
10/04	Barcelos	Instituto Politécnico do Cávado e do Ave	250
18/04	Famalicão	Universidade Lusíada	50
19/04	Coimbra	Universidade de Coimbra	30
19/04	Coimbra	Instituto Superior de Contabilidade e Administração do Coimbra	100
23/04	Lisboa	Universidade Autónoma	120
07/05	Portalegre	Instituto Politécnico de Portalegre	60
07/05	Sª Maria da Feira	Instituto Superior de Entre o Douro e Vouga	90
08/05	Covilhã	Universidade da Beira Interior	20
08/05	Guarda	Instituto Politécnico da Guarda	60
14/05	Porto	Universidade Lusíada	20
14/05	Santarém	Instituto Politécnico de Santarém	120
15/05	Beja	Instituto Politécnico de Beja	50
16/05	Faro	Universidade do Algarve – Faculdade de Economia	20
16/05	Faro	Universidade do Algarve – Escola Superior de Gestão, Hotelaria e Turismo	320
16/05	Lisboa	Universidade Autónoma (Bastonária)	200
21/05	Tomar	Instituto Politécnico de Tomar	60
20/05	Vila Real	Universidade de Trás-os-Montes e Alto Douro	80
22/05	Viseu	Instituto Politécnico de Viseu	40
22/05	Aveiro	Universidade de Aveiro (Bastonária)	80
05/06	Setúbal	Instituto Politécnico de Setúbal	60
<b>Total</b>			<b>2 160</b>



## Representações OCC

A par com a sede em Lisboa, atualmente a Ordem tem em funcionamento 19 representações nas cidades de Aveiro, Beja, Braga, Bragança, Castelo Branco, Coimbra, Évora, Faro, Funchal, Leiria, Guarda, Ponta Delgada, Portalegre, Porto, Santarém, Setúbal, Viana do Castelo, Vila Real e Viseu.

A existência de representações em todos os distritos do país permite que os contabilistas certificados disponham, perto de si, de todos os serviços da Ordem no apoio à resolução dos mais variados assuntos profissionais. Queremos ainda que estes espaços sirvam não só como locais de formação e apoio aos membros, mas também, que sejam locais de estudo, networking, convívio e de bem-estar.



## Indicadores de atividade

### Departamento de Consultoria Técnica

Neste primeiro semestre de 2024, verificamos um aumento generalizado no apoio aos membros, mais concretamente, verificou-se o aumento do número de atendimentos presenciais, atendimentos telefónicos e questões escritas respondidas via Pasta CC. No total, foram prestados mais 5.683 apoios técnicos aos membros quando comparado com o primeiro semestre de 2023 resultados que foram construídos continuamente ao longo de todo o primeiro semestre.

Esclarecimentos técnicos	2021	2022	2023	1S2023	1S2024
Atendimento presencial	355	635	824	486	523
Atendimento telefónico	43 549	31 571	29 054	15 527	19 752
Questões escritas respondidas	20 314	19 473	20 636	10 980	12 401

TOConline	2021	2022	2023	1S2023	1S2024
Atendimento presencial	18	38	46	27	24
Atendimento telefónico	25 067	28 689	31 738	18 844	20 355
Questões escritas respondidas	22 859	27 834	32 818	18 713	22 668
Pedidos de subscrição de licenciamento	101 568	112 759	127 318	67 678	34 729
Empresas ativas - Novas	34 290	58 127	68 361	47 090	21 839
Empresas ativas - Total	135 951	180 666	221 328	207 461	207 235

Em relação ao apoio em matérias do TOConline, registamos também um aumento no número de atendimentos telefónicos e questões escritas respondidas via PastaCC, ressaltando-se uma ligeiríssima e não significativa, diminuição do número de atendimentos presenciais quando se comparado o primeiro semestre deste ano com o primeiro semestre de 2023.

O número de novas empresas ativas e o número total de empresas ativas mostram que o TOconline é uma ferramenta indispensável para o melhor exercício da profissão.

### Consultório técnico

# 19 752

Esclarecimentos telefónicos  
(1S 2024)

### TOConline

# 21 839

Pedidos de subscrição  
de licenciamento (1S 2024)

### Departamento Jurídico

O Departamento Jurídico da Ordem, focado nas áreas de competência estatutária dos contabilistas certificados, continua a ser uma das grandes mais valias que a Ordem presta aos seus membros. No primeiro semestre deste ano, registaram-se valores muito positivos no apoio aos membros, verificando-se um aumento no número de atendimentos presenciais e questões escritas respondidas via Pasta CC. A diminuição do número de atendimentos telefónicos não se considera relevante atendendo à diminuta diferença.

Esclarecimentos técnicos	2021	2022	2023	1S2023	1S2024
Atendimento presencial	39	59	95	46	56
Atendimento telefónico	6 515	4 215	4 951	2 627	2 507
Atendimento a não membros	733	512	544	316	280
Questões escritas respondidas	8 304	6183	7 235	3 702	4 367

O Departamento Jurídico, através do serviço de contencioso tributário, além do desenvolvimento de inúmeros materiais informativos e explicativos, continua a prestar um valioso trabalho de apoio aos membros em situações de pré e litígio.

Departamento  
Jurídico

**4 367**

Questões escritas respondidas  
(1S 2024)

## Departamento Disciplinar

O departamento disciplinar, em sintonia plena com o Conselho Jurisdicional, são o principal garante que os incumprimentos éticos e deontológicos profissionais, são sancionados por forma a se assegurar que os contabilistas certificados com a inscrição em vigor e em exercício das funções, representam um inequívoco sinónimo de qualidade e excelência, desempenhando funções de interesse público.

O departamento disciplinar, no apoio técnico aos membros, continua a aumentar a sua atividade, prestando mais atendimentos presenciais e telefónicos, não se podendo contudo, deixar de referir a diminuição do número de questões escritas respondidas que se deveu simplesmente a sua diminuição do número de solicitações.

No âmbito das participações disciplinares, sublinha-se um ligeiro aumento das participações recebidas e uma diminuição das participações analisadas e das deliberações do Conselho Jurisdicional, que se justificam pelo aumento da complexidade das mesmas e do elevado número de participações recebidas e solucionadas pelo serviço de mediação.

Esclarecimentos técnicos	2021	2022	2023	1S2023	1S2024
Atendimento presencial	41	85	86	30	56
Atendimento telefónico	7 049	4 936	4 479	2 154	2 968
Atendimento a não membros	1 098	870	858	435	633
Questões escritas respondidas	4 075	4 388	4 421	3 076	2 518

Participações disciplinares	2021	2022	2023	1S2023	1S2024
Recebidas	476	419	360	212	232
Analisadas	490	395	354	248	222
Remetidas ao Conselho Jurisdicional	260	214	112	212	232
Deliberações do Conselho Jurisdicional	478	427	75	239	222

## Departamento Disciplinar

# 222

Participações analisadas  
(1S 2024)

## Serviço de Mediação

Como apoio direto e complementar ao Conselho Jurisdicional e ao Departamento Disciplinar, o Serviço de Mediação permite que rápida, ágil e satisfatoriamente muitas situações entre contabilistas certificados e/ou entre contabilistas certificados e contribuintes, sejam resolvidas fora do mais complexo processo disciplinar.

Esclarecimentos técnicos	2021	2022	2023	1S2023	1S2024
Atendimento presencial	22	88	68	38	31
Atendimento telefónico	3 243	2 658	2 182	1 505	1 552
Atendimento a não membros	491	461	444	225	363
Questões escritas respondidas	283	0	0	0	0

Participações	2021	2022	2023	1S2023	1S2024
Recebidas	804	728	687	353	433
Solucionadas	565	565	562	286	291
Reecaminhadas para o Dep. Disciplinar	256	184	106	48	87

Ao longo do primeiro semestre do presente ano de 2024, o serviço de mediação manteve os registos de apoio técnico aos membros e assistiu a um aumento do número das participações recebidas e solucionadas. O aumento registado face ao mesmo período de 2023 será apenas de analisar detalhadamente caso se mantenha este aumento no final do presente ano, à data, não podemos tirar conclusões. Paralelamente, registado uma diminuição no tempo médio de resolução dos conflitos, algo que é relevante e assinalável.

Mediação  
**291**

Participações solucionadas  
(1S 2024)

### Formação Profissional Contínua

A formação profissional contínua da Ordem continua permanentemente a reinventar-se e aperfeiçoar-se por forma a ir ao encontro das mais recentes necessidades dos membros. O CCclix, uma plataforma inovadora, dinâmica e que permite aos contabilistas certificados acederem à mesma e a todos os seus conteúdos em qualquer lugar e a qualquer momento é já uma referência na formação da Ordem e uma ferramenta que os contabilistas certificados já não dispensam.

Sublinhamos neste semestre a organização do Congresso Internacional de Contabilidade Pública, que contou com 169 inscrições presenciais de contabilistas certificados, a que se somam depois a participação de académicos, auditores, consultores e estudantes universitários, bem como profissionais de outros países, que juntamente com as apresentações científicas e artigos, tornaram o evento um sucesso.

A participação dos membros na formação eventual sobre o Orçamento do Estado para 2024, não registou o número que presenças expectável, tendo sido registada uma diminuição face à formação sobre o mesmo tema realizada no primeiro trimestre de 2023.

Por outro lado, registamos o aumento do número de formandos nas sessões Plug-In, tendo sido registado mais 5.593 formandos contabilistas certificados. Na plataforma CCclix, salientamos o aumento do número de acessos.

Temos assim que, neste semestre de 2024, a formação presencial registou a participação 17.950 formandos e a formação à distância registou a participação de 271.079 formandos. No comparativo deste semestre de 2023 com o trimestre de 2024, registamos um aumento de 21.159 formandos.

A avaliação média das formações da Ordem foi de bom ou muito bom em 94% dos cursos.

Formação presencial contínua	2021	2022	2023	1S2023	1S2024
<b>Conferências</b>					
N.º de sessões	18	23	11	9	8
Formandos presenciais*	0	2 288	2 538	1 875	1 777
Formandos <i>streaming</i> *	19 979	38 629	15 391	13 852	11 744
<b>Congressos</b>					
N.º de eventos	2	1	1	0	1
Formandos presenciais*	2 280	8 094	29	0	169
Formandos <i>streaming</i> *	3 564	34 605	0	0	0
<b>Formação presencial - Em sala</b>					
N.º de sessões	13	34	73	38	13
Formandos*	530	2 636	2 489	1 243	597
<b>Formação presencial - Eventual</b>					
N.º de sessões	1	3	4	2	2
Formandos presenciais*	6 950	28 336	50 682	29 054	19 015
Formandos à distância*	40 175	Nd	Nd	Nd	Nd
<b>Formação presencial - Personalizada TOConline</b>					
N.º de sessões	71	101	84	66	45
Formandos presenciais*	243	284	243	187	110
<b>Formação presencial - Personalizada SAF-T</b>					
N.º de sessões	5	0	0	0	0
Formandos presenciais*	12	0	0	0	0
<b>Formação presencial - Reuniões livres</b>					
N.º de sessões	0	329	403	300	288
Formandos presenciais*	0	10 983	10 172	7 889	6 689
<b>Formação presencial - Iniciação, mig. e sup. TOConline</b>					
N.º de sessões	18	0	0	0	0
Formandos presenciais*	96	0	0	0	0
<b>Formação online - E-Learning</b>					
N.º de sessões	132	88	129	58	60
Formandos*	8 375	26 679	39 734	15 583	16 075
<b>Formação online - Plug-in</b>					
N.º de sessões	151	196	285	156	189
Formandos <i>streaming</i> *	12 855	20 726	47 006	25 873	34 423
<b>Formação online - Reuniões Livres</b>					
Número de sessões	53	46	43	26	26

Formação  
**225 096**  
 Número total de formandos  
 (1S 2024)



Formação presencial contínua	2021	2022	2023	1S2023	1S2024
Formandos*	868 808	496 706	322 798	185184	130922
<b>Formação online - Reuniões Livres Açores</b>					
Número de sessões	10	3	0	0	0
Formandos*	16 316	1 925	0	0	0
<b>Formação online - Reuniões Livres Madeira</b>					
Número de sessões	4	2	0	0	0
Formandos*	5 950	913	0	0	0
<b>Formação online - Reuniões Livres TOConline</b>					
Número de sessões	21	21	20	11	12
Formandos*	88 531	52 332	31 610	22 190	6 060
<b>Formação online - Personalizada TOConline</b>					
N.º de sessões	20	4	9	2	22
Formandos*	1 068	11	17	3	41
<b>Formação online - Personalizada SAF-T</b>					
N.º de sessões	3	0	0	0	0
Formandos*	10	0	0	0	0
<b>Formação online - Descomplicar na Hora</b>					
N.º de sessões	109	94	103	70	30
Formandos*	10 280	14 543	12 113	8 488	3 220
<b>Formação online - Iniciação, mig. e sup. TOConline</b>					
N.º de sessões	20	24	40	0	13
Formandos*	1 068	2 353	3 145	0	943
<b>Formação online - CCclix</b>					
Horas de formação visualizadas	Nd	23 295	12 482	389 657	302 456
Número de acessos	Nd	38 805	649 685	193 634	304 158
Número de formandos	Nd	10 705	26 824	18 592	19 735
<b>Total</b>					
<b>Sessões de formação</b>	651	969	1205	738	710
<b>Formandos presenciais</b>	10 111	128 152	66 353	32 359	21 668
<b>Formandos streaming</b>	63 718	625 110	471 814	289 665	203 428
<b>Total - Formandos</b>	73 829	753 262	538 167	322 024	225 096

\* inclui contabilistas certificados e não contabilistas certificados

Avaliação formação

94%

Muito bom e bom  
(1S 2024)

### Departamento de Comunicação e Imagem

A Ordem continua o seu caminho de interesse público, isto é, divulgando informação, conhecimento e conteúdos de forma imparcial, independente e rigorosa técnica e politicamente. Disponibilizando a todos os interessados os melhores conteúdos contabilísticos e fiscais, comunicando internamente e externamente sem custos ou encargos, verificamos neste semestre que os números de seguidores nas redes sociais aumentaram, mais 31.997 seguidores. O número de visualizações acumuladas no YouTube também é impressionante, registando-se no final do primeiro semestre de 2024, 7.471.212.

No tocante às referências media, reduzimos ligeiramente de 749 referências para 619, sem qualquer encargo para a OCC.

Comunicação e imagem	2021	2022	2023	1S2023	1S2024
Seguidores redes sociais	114 221	127 286	120 581	134 586	166 583
Visualizações YouTube - acumulado	5 092 344	5 309 931	6 267 370	5 967 917	7 471 212
Referências imprensa	1 729	1 457	1 439	749	619

Redes sociais

**166 583**

Seguidores  
(1S 2024)

### Departamento de Sistemas de Informação

Neste semestre verificamos uma diminuição do número de acessos e acessos autenticados ao site da Ordem que acreditamos ser pelos problemas de aceitação do novo site por parte dos membros e pela deficiente resposta que o mesmo continua a dar. Este aspeto, encontra-se a ser trabalhado e acreditamos que brevemente conseguiremos disponibilizar a todos um novo e melhorado site. O número de questões recebidas via PastaCC vai ao encontro do esperado, acreditando-se que este ano de 2024 será novamente um grande ano de apoio técnico a todos os contabilistas certificados e de grande interação entre os membros e a sua Ordem profissional.

Sistemas de informação	2021	2022	2023	1S2023	1S2024
Acessos ao sítio da internet	8 035 861	8 084 940	7 143 271	4 517 001	3 220 306
Acessos com autenticação	2 546 145	2 951 437	1 868 866	1 484 448	1 354 259
Questões colocadas na Pasta CC	85 790	102 783	107 132	54 035	52 706

Pasta CC  
**4,3 dias**  
 Tempo médio de resposta  
 (1S 2024)

RELATO INTEGRADO INTERCALAR | JANEIRO A JUNHO 2024

# Relato financeiro

ORDEM DOS CONTABILISTAS CERTIFICADOS, 2024

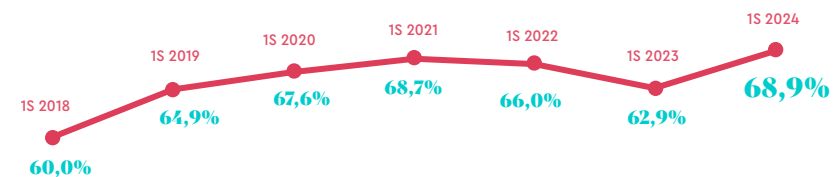
## Balço em 30/06/2024

Euros

Rubricas	30/06/2024*	31/12/2023
<b>ATIVO</b>		
<b>Ativo não corrente</b>		
Ativos fixos tangíveis	21 805 345	22 058 486
Bens do património histórico e cultural	297 828	292 328
Ativos Intangíveis	1 622 676	1 644 128
Outros créditos e ativos não correntes	30 625	30 625
Subtotal	23 756 474	24 025 567
<b>Ativo corrente</b>		
Inventários	26 542	26 913
Créditos a receber	2 729	18 382
Estado e outros entes públicos	34 102	30 446
Membros	2 273 151	1 980 699
Diferimentos	1 046 481	916 641
Outros ativos correntes	472 134	290 397
Ativos não correntes detidos para venda	1 500 285	1 500 285
Caixa e depósitos bancários	7 266 519	5 001 311
Subtotal	12 621 943	9 765 073
<b>Total do ativo</b>	<b>36 378 417</b>	<b>33 790 641</b>
<b>FUNDOS PATRIMONIAIS E PASSIVO</b>		
<b>Fundos patrimoniais</b>		
Fundos	23 706 652	20 815 817
Resultados transitados		-1 119 340
Reservas fundo de solidariedade social	250 000	13 066
Outras variações nos fundos patrimoniais	20 000	20 000
Subtotal	23 976 652	19 729 543
Resultado líquido do período	1 096 773	4 247 109
<b>Total dos fundos patrimoniais</b>	<b>25 073 425</b>	<b>23 976 652</b>
<b>Passivo</b>		
<b>Passivo não corrente</b>		
Financiamentos obtidos	3 346 292	3 395 954
Subtotal	3 346 292	3 395 954
<b>Passivo corrente</b>		
Fornecedores	672 228	585 361
Estado e outros entes públicos	797 807	495 331
Financiamentos obtidos	232 656	365 990
Diferimentos	4 383 417	3 084 719
Outros passivos correntes	1 872 592	1 886 634
Subtotal	7 958 700	6 418 034
<b>Total do Passivo</b>	<b>11 304 992</b>	<b>9 813 988</b>
<b>Total dos fundos patrimoniais e do passivo</b>	<b>36 378 417</b>	<b>33 790 641</b>

\*Não auditado

### Rácio Autonomia Financeira



### Rácio Liquidez Geral



De seguida apresenta-se a posição da rubrica "diferimentos" do ativo e do passivo, a 30/06/2024 e 31/12/2023.

Euros

Diferimentos	30/06/2024*	31/12/2023
<b>Ativos</b>		
<b>Gastos a reconhecer</b>		
Remunerações Orgãos sociais	22 136	
Material de economato	27 660	28 941
Contratos de manutenção software	73 957	70 106
Outros		
Medalhas OCC	395 956	399 792
Livro da Contabilidade	211 243	211 243
Quotizações de Organizações Internacionais	115 098	
Serviços de alojamento informático (Hosting)	11 850	11 850
Seguro de responsabilidade civil CC		60 833
Seguro de doença	9 767	70 780
CCCLIX	25 420	15 985
Licenciamento Blackboard-eLearning	104 745	21 146
Licenciamento SAFT-PT	16 400	
Seguros diversos	27 894	16 888
Conservação e reparação	2 431	6 333
Renda 1º Maio	545	545
Outros	1 379	1 876
Aluguer de salas		323
<b>Total do ativo</b>	<b>1 046 481</b>	<b>916 641</b>
<b>Passivos</b>		
<b>Rendimentos a reconhecer</b>		
Licenças TOOnline	3 698 215	3 024 624
Formação, Taxas de Exame a CC, quotas e rendas	685 202	60 095
<b>Total do passivo</b>	<b>4 383 417</b>	<b>3 084 719</b>

\*Não auditado

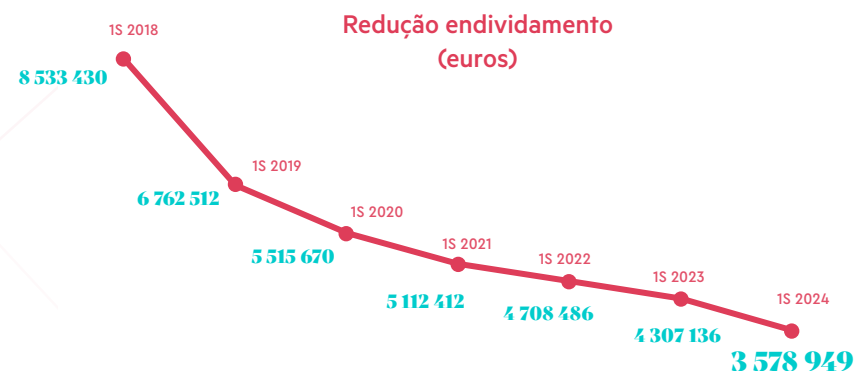
De seguida, apresenta-se a posição da rubrica "Financiamentos obtidos" em 30/06/2024 e a respetiva evolução desde 31/12/2017:

*Euros*

Financiamentos obtidos	31/12/2017	31/12/2018	31/12/2019	31/12/2020	31/12/2021	31/12/2022	Amortização 2022	31/12/2023	Amortização 2023	30/06/2024	Amortização 2024	Amortização 2018-2024
Cartões de crédito	6 162	1 583										6 162
BCP (Caucionada)	496 000											496 000
Santander Totta (caucionada)	850 000											850 000
BPI (caucionada)	500 000											500 000
Leasing BCP (sede)	1 874 361	1 183 418	482 739									1 874 361
Leasing BPI (Av. Al. G. Coutinho - Lisboa)	562 662	527 197	491 143	454 257	416 579	379 197	37 382		379 197			562 662
Tranche BPI (Porto)	1 666 666	1 400 000	1 133 333	866 667	600 000	333 333	266 667	66 667	266 667		66 667	1 666 666
Tranche JESSICA (Porto)	2 000 000	2 000 000	2 000 000	2 000 000	2 000 000	2 000 000		2 000 000		1 933 333	66 667	66 667
BPI (Auditório Lisboa)	2 225 000	2 191 892	2 092 569	1 993 246	1 893 923	1 794 600	99 323	1 695 277	99 323	1 645 616	49 662	579 384
<b>Total</b>	<b>10 180 851</b>	<b>7 304 090</b>	<b>6 199 784</b>	<b>5 314 170</b>	<b>4 910 502</b>	<b>4 507 130</b>	<b>403 372</b>	<b>3 761 944</b>	<b>745 186</b>	<b>3 578 949</b>	<b>182 995</b>	<b>6 601 902</b>

Em relação ao endividamento existente em 31/12/2017 no valor de 10.180.851 euros, até 30 de junho 2024 foi amortizado o montante de 6.601.902 euros, o que corresponde a uma redução de 64,8%. No período compreendido entre 1 de janeiro e 30 de junho de 2024, os financiamentos obtidos foram amortizados em 182.995 euros, ou seja, 4,9% face a 31/12/2023. Em 30 de junho de 2024 o valor do endividamento é 3.578.949 euros.

O atual plafond disponível das contas caucionadas é de 1.250.000 euros, sendo que, desde 15 de outubro de 2018 até à presente data, não foi utilizado qualquer montante.



## Demonstração das alterações nos fundos patrimoniais do período de 1/01 a 30/06/2024

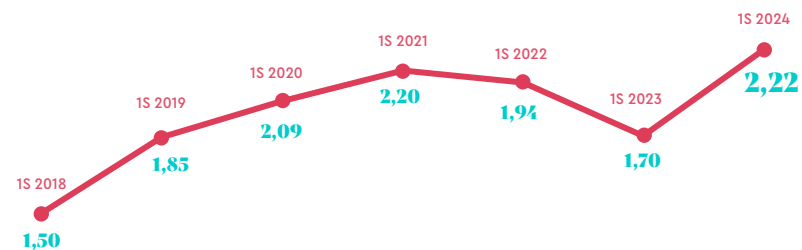
Euros

Descrição dos fundos patrimoniais	Fundos	Resultados transitados	Reservas Fundo solidariedade social	Outras variações de fundos patrimoniais	Resultado líquido do período	Total dos fundos patrimoniais
Posição em 01 de Janeiro de 2024 (ESNL)	20 815 817	-1 119 340	13 066	20 000	4 247 109	23 976 652
Resultado líquido do período de 2023	2 890 835	1 119 340	236 934		-4 247 109	
Resultado líquido do período de 2024 (30 junho 2024)					1 096 773	1 096 773
Posição em 30 de junho de 2024 (ESNL)*	23 706 652		250 000	20 000	1 096 773	25 073 425

\*Não auditado

O movimento ocorrido, no período compreendido entre 1 de janeiro e 30 de junho de 2024, respeita ao movimento de aplicação de resultados referente ao período findo em 31 de dezembro de 2023 aprovado na Assembleia Representativa de 15 e 16 de março de 2024, bem como ao resultado líquido obtido respeitante ao período compreendido entre 1 de janeiro e 30 de junho de 2024.

### Solvabilidade





## Demonstração dos fluxos de caixa do período findo em 30/06/2024

Euros

Rubricas	30/06/2024*	31/12/2023	30/06/2023
<b>Fluxos de caixa de atividades operacionais</b>			
Recebimentos de clientes e membros	13 122 195	23 886 349	12 619 633
Pagamentos a fornecedores	-5 344 708	-15 703 280	-8 328 652
Pagamentos ao pessoal	-3 659 743	-6 236 704	-2 847 482
Caixa geradas pelas operações	4 117 744	1 946 365	1 443 498
Outros recebimentos/pagamentos	-1 338 359	-1 722 759	-976 081
<b>Fluxos das atividades operacionais (1)</b>	<b>2 779 385</b>	<b>223 606</b>	<b>467 417</b>
<b>Fluxos de caixa das atividades de investimento</b>			
Pagamentos respeitantes a:			
Ativos fixos tangíveis	-207 274	-317 701	-183 173
Ativos Intangíveis	-76 647	-120 804	-73 308
Recebimentos provenientes de:			
Ativos fixos tangíveis		5 100 236	85 955
Juros e rendimentos similares	11 250	281	234
<b>Fluxos das atividades de investimento (2)</b>	<b>-272 671</b>	<b>4 662 013</b>	<b>-170 292</b>
<b>Fluxos de caixa das atividades de financiamento</b>			
Recebimentos provenientes de:			
Financiamentos obtidos			
Pagamentos respeitantes a:			
Financiamentos obtidos de depósitos bancários	-182 995	-365 990	-182 995
Juros e gastos similares	-58 510	-130 478	-62 642
Financiamentos obtidos de locação financeira		-379 197	-16 999
<b>Fluxos de atividades de financiamento (3)</b>	<b>-241 505</b>	<b>-875 664</b>	<b>-262 636</b>
Variação de caixa e seus equivalentes (1 + 2 + 3)	2 265 208	4 009 955	34 489
Caixa e seus equivalentes no início do período	5 001 311	991 356	991 356
Caixa e seus equivalentes no fim do período	7 266 519	5 001 311	1 025 844

\*Não auditado

O valor negativo de 1.338.359 euros referente a outros recebimentos/pagamentos inclui, entre outros, o pagamento do montante de 1.137.952 euros referente a IVA, IRS e outros impostos, a devolução a membros de valores de formação de 45.544 euros, o pagamento de serviços bancários no valor de 116.956 euros, o pagamento a membros do fundo social no montante de 65.105 euros, 413.423 euros respeitantes a entregas da Ordem para o Fundo de Pensões, o valor de 9.529 referentes a serviços de contencioso e notariado, e o pagamento relativo ao Projeto de Reforço das Capacidades Institucionais (AFAP) no valor de 4.569 euros, 3.447 euros referentes a processos executivos da AT e 6.946 euros referentes a outros pagamentos residuais. Os recebimentos de valores de membros para alocação ao Fundo de Pensões no valor de 400.398 euros, o recebimento relativo a multas AT no valor de 13.975 euros e o recebimento relativo ao Projeto de Reforço das Capacidades Institucionais (AFAP) no montante de 50.739 euros.

## Tesouraria do período de 2024

O mapa de tesouraria para 2024 contém valores reais no período de janeiro a junho e, nos restantes meses, valores estimados de acordo com a informação existente à presente data.

Euros

TESOURARIA	Janeiro Real	Fevereiro Real	Março Real	Abril Real	Maió Real	Junho Real	Julho Estimado	Agosto Estimado	Setembro Estimado	Outubro Estimado	Novembro Estimado	Dezembro Estimado	Acumulado
<b>RECEBIMENTOS</b>	5 365 471	1 828 359	1 749 462	2 513 643	1 577 434	1 564 623	2 734 728	1 380 211	1 951 461	2 519 351	2 214 586	2 060 099	27 459 427
Quotas Recebidas	2 143 653	620 821	703 883	1 501 542	461 037	631 224	1 521 423	361 146	713 347	1 386 101	909 130	901 144	11 854 451
Ações Formação	449 107	18 263	25 542	30 074	141 266	4 123	42 601		187 088	205 025	260 321	11 257	1 374 667
Outras Receitas	1 693 730	1 109 163	956 920	925 010	904 768	867 218	987 218	933 141	950 044	864 294	966 114	993 139	12 150 760
Aplicação Financeira (Vencimento)	1 000 000												1 000 000
Aplicação Financeira (Vencimento)	11 250						112 688		6 821				130 759
Fundo de Pensões	67 732	80 112	63 117	57 017	70 364	62 058	70 799	85 924	94 161	63 931	79 021	154 559	948 791
<b>PAGAMENTOS</b>	3 268 332	3 009 195	2 296 232	1 758 491	1 896 009	1 855 524	3 346 627	1 588 184	2 038 235	2 076 630	2 231 606	2 535 483	27 900 550
Seguros	232 886	232 886	200 140	304 358	281 492	62 943	641 021	283 763	283 739	283 777	289 940	284 390	3 381 336
Fornecedores C/C	860 742	766 682	584 852	554 450	615 169	655 258	1 306 278	283 520	737 667	808 310	510 423	865 814	8 549 166
Fornecedores de Investimentos	67 329	68 556	15 887	29 848	48 897	53 405	85 940	85 940	85 940	85 940	85 940	85 940	799 563
Recursos Humanos/Seg.Social/IRS	577 040	567 757	568 816	572 743	565 094	808 292	844 964	586 495	582 115	585 332	934 428	917 606	8 110 682
Impostos	112 617	169 205	309 052	184 854	194 950	167 273	216 412	142 613	188 932	179 220	192 463	159 412	2 217 004
Pagamentos diversos	20 059	8 057	10 240	8 457	10 088	6 419	16 900	10 900	16 900	21 900	21 900	16 900	168 720
Membros - Fundo Social	10 666	10 666	10 666	10 666	11 219	11 219	11 219	11 219	11 219	11 219	11 219	11 219	132 421
Entregas Fundo Pensões	80 757	80 112	62 867	57 042	70 589	62 058	183 486	85 924	94 161	63 931	79 021	157 281	1 077 225
Financiamentos	8 277	74 944	8 277	8 277	74 944	8 277	8 277	74 944	8 277	8 277	74 944	8 277	365 990
Aplicação financeira	1 250 000	1 000 000	500 000										2 750 000
Outros Gastos Financeiros	47 959	30 331	25 434	27 795	23 567	20 380	32 129	22 866	29 285	28 724	31 328	28 644	348 443
<b>BALANÇO MÊS</b>	2 097 139	-1 180 836	-546 770	755 151	-318 575	-290 901	-611 900	-207 974	-86 774	442 721	-17 020	-475 385	-441 123
Saldo inicial em 01/01/2024:	501 311												
Caixas (Sede e Representações)	10 088	10 880	11 209	10 662	10 513	10 788							
Novo Banco	885	878	870	862	855	847							
Caixa Geral de Depósitos 1	11 204	11 204	11 176	11 176	11 176	11 176							
Caixa Geral de Depósitos 2	908	908	908	908	908	908							
Caixa Geral de Depósitos (Quotas AT)	42 572	42 572	42 572	42 572	42 572	42 572							
Banco Comercial Português 1	1 958 899	779 215	186 884	557 011	93 634	440 901							
Banco Comercial Português 2	87 606	90 637	93 910	96 909	99 677	102 663							
Banco Comercial Português 3	9 349	17 861	24 755	36 114	46 386	55 553							
Banco BPI, SA	91 862	73 535	46 497	22 314	51 698	28 520							
Banco BPI, SA (Conta JESSICA)	91 027	20 749	20 749	20 749	41 583	41 583							
Banco Santander Totta	31 615	37 184	40 487	43 292	47 325	50 650							
Bankinter	262 435	331 990	390 825	783 427	861 094	230 358							
<b>ACUMULADO MÊS</b>	2 598 450	1 417 614	870 844	1 625 996	1 307 421	1 016 519	404 620	196 646	109 872	552 593	535 572	60 188	60 188
Saldo Aplicação Financeira													
Banco Comercial Português		1 000 000	1 000 000	1 000 000	1 000 000	1 000 000	1 000 000	1 000 000	1 000 000	1 000 000	1 000 000	1 000 000	1 000 000
Bankinter	250 000	250 000	250 000	250 000	250 000	250 000	250 000	250 000	250 000	250 000	250 000	250 000	250 000
BPI	4 500 000	4 500 000	4 500 000	4 500 000	4 500 000	4 500 000	4 500 000	4 500 000	4 500 000	4 500 000	4 500 000	4 500 000	4 500 000
CGD			500 000	500 000	500 000	500 000	500 000	500 000	500 000	500 000	500 000	500 000	500 000
<b>Total caixa e depósitos bancários</b>	7 348 450	7 167 614	7 120 844	7 875 996	7 557 421	7 266 519	6 654 620	6 446 646	6 359 872	6 802 593	6 785 572	6 310 188	6 310 188

Tendo em consideração o valor inicial em 1 de janeiro de 2024 dos saldos de caixa e bancos no valor de 5.001.311 euros, que inclui duas aplicações no montante de 4.500.000 euros, o valor anual previsto de recebimentos é de 27.459.427 euros e o de pagamentos é de 27.900.550 euros (incluído as aplicações financeiras), prevendo-se um saldo final em caixa e bancos, com referência a 31 de dezembro de 2024, no montante de 6.310.188 euros.

Em relação ao valor orçamentado para a tesouraria de 2024 regista-se uma variação de mais 1.118.534 euros em relação ao período de 1 de janeiro a 30 de junho de 2024 e uma variação anual de mais 1.244.870 euros em relação aos valores anuais previstos. No que diz respeito ao período homologado de 1 de janeiro a 30 de junho de 2023, a variação da tesouraria em 2024 é de mais 6.240.675 euros. A variação anual, tendo em conta os valores estimados do período de 1 de julho a 31 de dezembro de 2024, em relação ao ano de 2023 é de mais 1.308.877 euros.

Euros

Cash-flow - ORÇAMENTO 2024	Acumulado 2024		Acumulado Orçamento		Acumulado (2024-Orçamento)	
	Junho	Ano	Junho	Ano	Junho	Ano
<b>RECEBIMENTOS</b>	14 598 992	27 459 427	12 637 009	25 217 289	1 961 983	2 242 138
Quotas Recebidas	6 062 159	11 854 451	6 127 958	11 720 250	-65 799	134 201
Ações Formação	668 375	1 374 667	725 224	1 811 516	-56 849	-436 849
Outras Receitas	6 456 810	12 150 760	5 358 436	10 617 386	1 098 374	1 533 374
Aplicação Financeira (Vencimento)	1 000 000	1 000 000			1 000 000	1 000 000
Aplicação Financeira (Juros)	11 250	130 759	13 581	107 935	-2 331	22 824
Fundo de Pensões	400 398	948 791	411 809	960 202	-11 412	-11 412
<b>PAGAMENTOS</b>	14 083 783	27 900 550	11 813 820	25 476 768	2 269 963	2 423 782
Seguros	1 314 706	3 381 336	1 559 135	3 356 740	-244 428	24 596
Fornecedores C/C	4 037 153	8 549 166	3 942 951	8 293 293	94 202	255 873
Fornecedores de Investimentos	283 921	799 563	643 442	1 286 884	-359 521	-487 321
Recursos Humanos/Seg.Social/IRS	3 659 743	8 110 682	3 731 633	7 963 056	-71 890	147 626
Impostos	1 137 952	2 217 004	913 296	1 945 351	224 656	271 653
Pagamentos diversos	63 320	168 720	166 768	713 790	-103 448	-545 070
Membros - Fundo Social	65 105	132 421	62 339	124 678	2 765	7 743
Entregas Fundo Pensões	413 423	1 077 225	425 390	1 068 137	-11 968	9 088
Financiamentos	182 995	365 990	182 995	365 990		
Aplicação Financeira (Constituição)	2 750 000	2 750 000			2 750 000	2 750 000
Outros Gastos Financeiros	175 466	348 443	185 872	358 848	-10 405	-10 405
<b>BALANÇO</b>	515 208	-441 123	823 189	-259 479	-307 981	-181 644
<b>ACUMULADO</b>	1 016 519	60 188	1 397 985	315 318	-381 466	-255 130
Saldo Aplicação Financeira	6 250 000	6 250 000	4 750 000	4 750 000	1 500 000	1 500 000
Saldo de caixa e depósitos bancários	7 266 519	6 310 188	6 147 985	5 065 318	1 118 534	1 244 870

Euros

Cash-flow 2024 / 2023	Acumulado 2024		Acumulado 2023		Acumulado (2024-2023)	
	Junho	Ano	Junho	Ano	Junho	Ano
<b>RECEBIMENTOS</b>	<b>14 598 992</b>	<b>27 459 427</b>	<b>13 137 184</b>	<b>30 336 303</b>	<b>1 461 808</b>	<b>-2 876 877</b>
Quotas Recebidas	6 062 159	11 854 451	6 085 519	11 772 071	-23 359	82 380
Ações Formação	668 375	1 374 667	516 628	1 314 154	151 747	60 513
Outras Receitas	6 456 810	12 150 760	6 123 228	10 997 859	333 582	1 152 900
Venda Imóveis				5 000 000		-5 000 000
Aplicação Financeira (Vencimento)	1 000 000	1 000 000		250 000	1 000 000	750 000
Aplicação Financeira (Juros)	11 250	130 759			11 250	130 759
Fundo de Pensões	400 398	948 791	411 809	1 002 219	-11 412	-53 429
<b>PAGAMENTOS</b>	<b>14 083 783</b>	<b>27 900 550</b>	<b>13 102 695</b>	<b>30 576 348</b>	<b>981 089</b>	<b>-2 675 798</b>
Seguros	1 314 706	3 381 336	1 344 342	2 952 648	-29 636	428 688
Fornecedores C/C	4 037 153	8 549 166	7 016 912	12 812 592	-2 979 759	-4 263 426
Fornecedores de Investimentos	283 921	799 563	257 259	439 282	26 662	360 281
Recursos Humanos/Seg.Social/IRS/FCT	3 659 743	8 110 682	2 847 438	6 236 660	812 305	1 874 022
Impostos	1 137 952	2 217 004	621 060	1 161 282	516 892	1 055 722
Pagamentos diversos	63 320	168 720	70 506	118 926	-7 186	49 794
Membros - Fundo Social	65 105	132 421	57 644	120 312	7 460	12 109
Entregas Fundo Pensões	413 423	1 077 225	499 799	1 100 512	-86 376	-23 287
Financiamentos	182 995	365 990	199 994	745 186	-16 999	-379 197
Aplicação Financeira (Constituição)	2 750 000	2 750 000		4 500 000	2 750 000	-1 750 000
Outros Gastos Financeiros	175 466	348 443	187 739	388 947	-12 273	-40 504
<b>BALANÇO</b>	<b>515 208</b>	<b>-441 123</b>	<b>34 489</b>	<b>-240 045</b>	<b>480 720</b>	<b>-201 078</b>
<b>ACUMULADO</b>	<b>1 016 519</b>	<b>60 188</b>	<b>775 844</b>	<b>501 311</b>	<b>240 675</b>	<b>-441 123</b>
Saldo Aplicação Financeira	6 250 000	6 250 000	250 000	4 500 000	6 000 000	1 750 000
Saldo de caixa e depósitos bancários	7 266 519	6 310 188	1 025 844	5 001 311	6 240 675	1 308 877

No período de 1 de janeiro a 30 de junho de 2024, a OCC recebeu 6.062.159 euros de quotas dos seus membros, menos 23.359 euros do que o valor recebido em período homólogo de 2023, estando previsto uma variação anual positiva de 82.380 euros, em relação ao ano de 2023.

Em relação ao valor orçamentado de tesouraria, no período de 1 de janeiro a 30 de junho de 2024, o recebimento das quotas apresenta um desvio de menos 65.799 euros, estando previsto uma variação anual positiva de 134.201 euros em relação ao orçamento.

Relativamente às rubricas da tesouraria de 2024, no período de 1 de julho a 31 de dezembro, que não sofreram qualquer ajustamento face ao orçamento inicial, o desvio acumulado a junho é igual ao respetivo desvio acumulado anual.

Da leitura do quadro abaixo depreende-se que, em 30 de junho de 2024, as dívidas dos membros apresentam um aumento de 290.352 euros (+13,4%) relativamente a 31 de dezembro de 2023, ascendendo a 2.452.924 euros. O ligeiro abrandamento dos recebimentos das quotas, no período de 1 de janeiro a 30 de junho de 2024, reflete o aumento da dívida de quotas com menos de 6 meses de 310.533 euros (+40,7%), com o maior impacto no desvio total, em parte compensado pela redução da dívida com mais de 6 meses em 55.183 euros (-11,4%). O valor das dívidas dos membros, líquido de imparidades, em 30 de junho de 2024, apresenta um montante de 2.273.151 euros, superior ao valor, de 31 de dezembro, de 2023, em 292.452 euros (+14,8%).

Euros

Imparidades acumuladas de acordo com a antiguidade dos valores em dívida	Critério 2024	30-06-2024			Critério 2023	31-12-2023			Variação		
		Dívida total	Perdas por imparidade acumuladas	Dívida líquida		Dívida total	Perdas por imparidade acumuladas	Dívida líquida	Dívida total	Perdas por imparidade acumuladas	Dívida líquida
até 6 meses	0,00	1 073 468		1 073 468	0%	762 935		762 935	310 533		310 533
mais de 6 meses	0,10	474 564	47 456	427 108	10%	535 878	53 588	482 290	-61 314	-6 131	-55 183
AT	0,15	836 531	125 480	711 051	15%	838 170	125 726	712 445	-1 640	-246	-1 394
Pagamentos faseados	0,10	68 361	6 836	61 525	10%	25 589	2 559	23 030	42 773	4 277	38 495
<b>Total</b>		<b>2 452 924</b>	<b>179 772</b>	<b>2 273 151</b>		<b>2 162 572</b>	<b>181 872</b>	<b>1 980 699</b>	<b>290 352</b>	<b>-2 100</b>	<b>292 452</b>

Os recebimentos acumulados, de 1 de janeiro a 30 de junho de 2024, referentes a ações de formação, apresentam um valor de 668.375 euros, mais 151.747 euros face ao mesmo período de 2023, prevendo-se o recebimento de um valor anual de 1.374.667 euros, mais 60.513 euros que o valor recebido no ano de 2023, e menos 436.849 euros face ao valor orçamentado para 2024, tendo em consideração o calendário de formação previsto para o ano de 2024, em permanente atualização.

O valor dos recebimentos referentes a outras receitas, no período de 1 de janeiro a 30 de junho de 2024, no montante de 6.456.810 euros, regista um aumento de 333.582 euros face ao mesmo período de 2023, prevendo-se um desvio anual de mais 1.152.900 euros. Face ao orçamento, no período de 1 de janeiro a 30 de junho de 2024, verifica-se um aumento de 1.098.374 euros com uma projeção de desvio anual de 1.533.374 euros, sendo a parte relevante do aumento devido ao incremento de faturação de licenças do TOConline.

No que concerne a seguros, no período de 1 de janeiro a 30 de junho de 2024, regista-se uma variação face ao período homólogo de menos 29.636 euros, sendo o valor pago de 1.314.706 euros, prevendo-se um aumento anual face ao ano de 2023 de 428.688 euros, impacto do agravamento da apólice referente ao seguro de saúde dos contabilistas certificados.

O valor dos pagamentos a fornecedores, entre 1 de janeiro e 30 de junho de 2024, ascende a 4.037.153 euros, menos 2.979.759 euros face ao mesmo período de 2023, devido sobretudo ao pagamento dos valores em dívida, em 31 de dezembro de 2022, em janeiro de 2023, prevendo-se um valor anual de pagamentos de 8.549.166 euros, menos 4.263.426 euros que o valor pago referente a igual período de 2023. Em relação ao orçamento, no período de 1 de janeiro a 30 de junho de 2024, o pagamento a fornecedores apresenta um desvio de mais 94.202 euros, prevendo-se um desvio anual de mais 255.873 euros.

As dívidas a fornecedores, em 30 de junho de 2024, apresentam um valor de 672.228 euros, superior em 86.867 euros (+14,8%) em relação ao valor registado, em 31 de dezembro de 2023, no valor de 585.361 euros. O saldo em dívida a fornecedores em 30 de junho de 2024 inclui a quantia de 74.528 euros de processos em tribunal e 64.804 euros de saldos pendentes, sendo a diferença em relação ao valor registado na contabilidade de 532.896 euros referente a faturas rececionadas pela OCC após 30 de junho de 2024, tendo maior expressão as faturas referentes ao ato eleitoral de 21 de junho.

Em 30 de junho de 2024, o valor em dívida a fornecedores de investimento (em outros passivos correntes) inclui o valor de 191.033 euros referente ao valor das garantias das obras.

No período de 1 de janeiro a 30 de junho de 2024, registou-se o valor de pagamentos em Recursos Humanos, Segurança Social e IRS o montante de 3.659.743 euros, mais 812.305 euros, em relação ao período homólogo de 2023, sendo o valor anual estimado de 8.110.682 euros, mais 1.874.022 euros que o valor registado no ano de 2023. Este acréscimo deve-se ao aumento do número de colaboradores, diretamente afetos ao projeto de desenvolvimento e manutenção do TOOnline.

O valor anual a pagar referente ao endividamento (capital) relacionado com os investimentos efetuados, apresenta um valor estimado de 365.990 euros, sendo o valor do período de 1 de janeiro a 30 de junho de 2024 de 182.995 euros.

Em 2023, após a venda do imóvel da Avenida 24 de Julho, pelo valor de 5 milhões de euros, e na sequência da consulta ao mercado com o objetivo de obter as melhores condições, junto do BPI foi efetuada uma aplicação financeira de 3,5 milhões de euros, a prazo de um ano a uma taxa de 3,2% e uma aplicação financeira de 1 milhão de euros, pelo prazo de 6 meses, a uma taxa de 3%. O valor de 371.058 euros foi aplicado em outubro de 2023

para liquidação antecipada do contrato de leasing n.º 20006211, referente à aquisição do imóvel na Avenida Gago Coutinho.

Em dezembro de 2023, não foi renovada a aplicação financeira no valor de 250.000 euros, tendo a mesma sido constituída no dia 15 de janeiro de 2024 com uma remuneração mais elevada, uma taxa de 3%.

Em janeiro, fevereiro e março de 2024 foram constituídas novas aplicações a prazo conforme quadro a seguir apresentado com todos os depósitos a prazo em vigor.

Montante	Banco	Prazo	Taxa	Início	Fim	Juro Líquido
250 000€	BKT	180	3,00%	15/01/2024	13/07/2024	2 813 €
500 000€	BPI	180	3,50%	24/01/2024	22/07/2024	6 563 €
500 000€	BPI	180	3,50%	24/01/2024	22/07/2024	6 563 €
3 500 000€	BPI	365	3,20%	31/07/2023	30/07/2024	84 000 €
1 000 000€	BCP	180	3,40%	01/02/2024	30/07/2024	12 750 €
500 000€	CGD	181	3,35%	08/03/2024	05/09/2024	6 281 €

Desde o dia 1 de julho de 2019, está disponível, para a cobrança das quotas por débito direto, a modalidade de pagamento mensal. Desde essa data dos 11.325 membros, com o pagamento de quotização pelo sistema de débitos diretos, com autorização de débito em conta (ADC), aderiram ao pagamento mensal 2.999 membros, sendo que destes só 156 membros tinham outras modalidades de pagamento.

## Investimentos

No período de 01/01/2024 a 30/06/2024 foram realizados os seguintes movimentos das rubricas de Ativos Fixos Tangíveis:

Euros

Ativos fixos tangíveis	30/06/2024	Adições	Ajustamento/ Abate	31/12/2023
Terrenos e recursos naturais	5 725 913			5 725 913
Edifícios e outras construções	23 289 794			23 289 794
Equipamento de transporte	288 690			288 690
Equipamento administrativo	4 419 250	123 580	-52 031	4 347 701
Outros ativos tangíveis	258 797			258 797
Investimentos em curso	236 714	19 762		216 952
<b>Ativo bruto</b>	<b>34 219 158</b>	<b>143 342</b>	<b>-52 031</b>	<b>34 127 846</b>
<b>Depreciações acumuladas</b>	<b>12 413 812</b>	<b>396 483</b>	<b>-52 031</b>	<b>12 069 360</b>
<b>Quantia escriturada</b>	<b>21 805 345</b>	<b>-253 141</b>		<b>22 058 486</b>

No período de 01/01/2024 a 30/06/2024 não existiram movimentos da rubrica de Ativos não correntes detidos para venda.

No período de 01/01/2024 a 30/06/2024 foram realizados os seguintes movimentos das rubricas de Ativos Intangíveis:

Euros

Descrição	30/06/2024	Adições	31/12/2023
<b>Programas de computador:</b>			
Programas de computador (TOConline)	426 501		426 501
Licenças Oracle	167 783		167 783
Licenças Microsoft	150 845		150 845
Programa de computador (AFE)	86 100		86 100
Licença Toad Oracle Xpert Edition W.DBA Module	7 729		7 729
Plataforma Credenciação e acessos OCC	13 776		13 776
Programa Biblioteca - CATWIN + USEWIN	2 768		2 768
<b>Outros ativos intangíveis brutos</b>	<b>855 503</b>		<b>855 503</b>
Ativos intangíveis-Projeto - Novo WEBSITE Institucional	639 230		639 230
Ativos intangíveis-Projeto - CCCLIX Contabilidade	235 496		235 496
Ativos intangíveis-Projeto - CCCLIX Fiscalidade	276 452		276 452
Ativos intangíveis-Projeto-"Desenvolvimento Informático"	697 403		697 403
<b>Ativos intangíveis brutos gerados internamente</b>	<b>1 848 581</b>		<b>1 848 581</b>
Ativos intangíveis em curso-Projeto - "CCCLIX"	15 828	9 301	6 528
Ativos intangíveis em curso-Projeto-"Desenvolvimento Informático"	426 589	290 547	136 042
<b>Ativos intangíveis brutos gerados internamente</b>	<b>442 417</b>	<b>299 848</b>	<b>142 569</b>
Amortizações acumuladas	1 523 825	321 300	1 202 525
<b>Quantia escriturada</b>	<b>1 622 676</b>	<b>-21 452</b>	<b>1 644 128</b>

No período de 1 de janeiro a 30 de junho de 2024, foi adicionado à rubrica de ativos intangíveis em curso o valor de 290.547 euros, referente ao novo projeto de desenvolvimento informático.



## Demonstração dos resultados por naturezas do período findo em 30/06/2024

Euros

Rendimentos e Gastos	Real 30/06/2024	Real 30/06/2023	Variação 2024/2023		Orçamento 30/06/2024	Desvio face Orçamento	
Vendas e serviços prestados	10 972 828	10 618 552	354 276	3,3%	10 953 511	19 317	0,2%
Trabalhos para a própria entidade	290 547	553 155	-262 608	-47,5%	434 655	-144 108	-33,2%
Custo das mercadorias vendidas e das matérias consumidas	-779	-1 346	567	-42,1%	-1 346	567	-42,1%
Fornecimentos e serviços externos	-5 472 476	-7 152 510	1 680 034	-23,5%	-5 701 501	229 026	-4,0%
Gastos com o pessoal	-3 873 433	-3 146 944	-726 489	23,1%	-4 018 615	145 182	-3,6%
Imparidade de dívidas a receber (perdas/reversões)	2 100	4 141	-2 041	-49,3%	-42 000	44 100	-105,0%
Outros rendimentos	38 542	168 422	-129 880	-77,1%	43 673	-5 131	-11,7%
Outros gastos	-158 242	-288 996	130 754	-45,2%	-172 941	14 699	-8,5%
<b>Resultado antes de depreciações, gastos de financiamento e impostos</b>	<b>1 799 088</b>	<b>754 474</b>	<b>1 044 614</b>	<b>138,5%</b>	<b>1 495 437</b>	<b>303 651</b>	<b>20,3%</b>
Gastos / reversões de depreciação e de amortização	-717 783	-475 720	-242 063	50,9%	-831 219	113 436	-13,6%
<b>Resultado operacional (antes de gastos de financiamento e impostos)</b>	<b>1 081 305</b>	<b>278 753</b>	<b>802 551</b>	<b>287,9%</b>	<b>664 218</b>	<b>417 087</b>	<b>62,8%</b>
Juros e rendimentos similares obtidos	73 230	313	72 918	23333,6%	74 545	-1 315	-1,8%
Juros e gastos similares suportados	-57 762	-63 183	5 420	-8,6%	-55 278	-2 484	4,5%
<b>Resultado antes de impostos</b>	<b>1 096 773</b>	<b>215 883</b>	<b>880 889</b>	<b>408,0%</b>	<b>683 485</b>	<b>413 288</b>	<b>60,5%</b>
<b>Resultado líquido do período</b>	<b>1 096 773</b>	<b>215 883</b>	<b>880 889</b>	<b>408,0%</b>	<b>683 485</b>	<b>413 288</b>	<b>60,5%</b>

\*Não auditado

O resultado líquido do período, de 1 de janeiro a 30 de junho de 2024, é positivo de 1.096.773 euros, apresentando um desvio positivo de 413.288 euros (+60,5%) em relação ao valor orçamentado para 2024, e uma variação positiva de 880.889 euros (+408,0%) face ao mesmo período de 2023.

## Rendimentos

Euros

Rubricas	Real 30/06/2024		Real 30/06/2023		Variação 2024/2023		Orçamento 30/06/2024	Desvio face Orçamento	
71 Vendas	2 539		3 727		-1 188	-31,9%	3 727	-1 188	-31,9%
72 Prestações de serviços	10 970 289	96,0%	10 614 825	93,3%	355 464	3,3%	10 949 784	20 505	0,2%
74 Trabalhos para a própria entidade	290 547	2,5%	553 155	4,9%	-262 608	-47,5%	434 655	-144 108	-33,2%
76 Reversões	50 446	0,4%	42 620	0,4%	7 826	18,4%		50 446	
78 Outros rendimentos	38 542	0,3%	168 422	1,5%	-129 880	-77,1%	43 673	-5 131	-11,7%
79 Juros, dividendos e outros rendimentos	73 230	0,6%	313		72 918	23333,6%	74 545	-1 315	-1,8%
<b>Total</b>	<b>11 425 593</b>	<b>100%</b>	<b>11 383 062</b>	<b>100%</b>	<b>42 531</b>	<b>0,4%</b>	<b>11 506 385</b>	<b>-80 792</b>	<b>-0,7%</b>

Os rendimentos da OCC ,com referência ao período de 1 de janeiro a 30 de junho de 2024, apresentam um valor de 11.425.593 euros, com uma redução de 80.792 euros (-0,7%) em relação ao valor orçamentado e um aumento de 42.531 euros (+0,4%) em relação ao período homólogo de 2023.

Euros

Rubricas	Real 30/06/2024		Real 30/06/2023		Varição 2024/2023		Orçamento 30/06/2024		Desvio face Orçamento
<b>71 Vendas</b>	2 539		3 727	0,0%	-1 188	-31,9%	3 727	-1 188	-31,9%
711 Mercadorias	2 539		3 727	0,0%	-1 188	-31,9%	3 727	-1 188	-31,9%
<b>72 Prestações de Serviços</b>	10 970 289	96,0%	10 614 825	93,3%	355 464	3,3%	10 949 784	20 505	0,2%
<b>721 Quotas dos utilizadores</b>	5 876 516	51,4%	5 991 419	52,6%	-114 903	-1,9%	5 860 125	16 391	0,3%
7211 Quotas-Membros efetivos	5 904 206	51,7%	5 999 511	52,7%	-95 306	-1,6%	5 875 830	28 376	0,5%
7211 Quotas-Membros suspensos	93 428	0,8%	103 988	0,9%	-10 560	-10,2%	102 825	-9 398	-9,1%
7211 Isenção total +80 anos	-70 830	-0,6%	-59 280	-0,5%	-11 550	19,5%	-66 600	-4 230	6,4%
7211 Isenção 50% (75-80 anos)	-31 830	-0,3%	-27 495	-0,2%	-4 335	15,8%	-30 915	-915	3,0%
7211 Isenção 50% novos membros	-18 458	-0,2%	-25 305	-0,2%	6 848	-27,1%	-21 015	2 558	-12,2%
<b>722 Quotizações e Jóias</b>	65 700	0,6%	34 800	0,3%	30 900	88,8%	56 800	8 900	15,7%
7222 Jóias	65 700	0,6%	34 800	0,3%	30 900	88,8%	56 800	8 900	15,7%
<b>723 Promoções para Captação de Recursos</b>	802 290	7,0%	832 965	7,3%	-30 674	-3,7%	1 074 645	-272 355	-25,3%
<b>7231 Formação</b>	624 086	5,5%	552 224	4,9%	71 862	13,0%	697 504	-73 418	-10,5%
7231 Formação Eventual	582 723	5,1%	476 879	4,2%	105 844	22,2%	624 033	-41 310	-6,6%
7231 Formação Segmentada	33 481	0,3%	63 172	0,6%	-29 691	-47,0%	63 172	-29 691	-47,0%
7231 Formação à Distância	832		623		209	33,5%		832	
7231 Formação TOOnline (sala e amb. trabalho)	7 050	0,1%	11 550	0,1%	-4 500	-39,0%	10 300	-3 250	-31,6%
<b>7232 Congressos</b>	14 310	0,1%			14 310			14 310	
7232 Congresso CIPL	14 310	0,1%			14 310			14 310	
<b>7233 Conferências</b>							27 720	-27 720	-100,0%
7233 Conferências							27 720	-27 720	-100,0%
<b>7234 Taxas</b>	141 371	1,2%	257 976	2,3%	-116 606	-45,2%	326 656	-185 286	-56,7%
7234 Exame para admissão a CC	75 400	0,7%	217 400	1,9%	-142 000	-65,3%	282 400	-207 000	-73,3%
7234 Registo de Diretor Técnico	23 985	0,2%	22 600	0,2%	1 385	6,1%	22 600	1 385	6,1%
7234 Inscrições-Pedido equiparação formação	5 041		4 146		894	21,6%	4 146	894	21,6%
7234 Análise de Experiência Profissional	5 100		7 700	0,1%	-2 600	-33,8%	11 280	-6 180	-54,8%
7234 Outras (tx reincrição, cédulas, jóias soc. prof.)	31 845	0,3%	6 130	0,1%	25 715	419,5%	6 230	25 615	411,2%
<b>7235 Emolumentos</b>	22 524	0,2%	22 764	0,2%	-240	-1,1%	22 764	-240	-1,1%
7235 Vinhetas	17 710	0,2%	20 493	0,2%	-2 783	-13,6%	20 493	-2 783	-13,6%
7235 Outros (cert., fotocópias, livros, manuais)	4 814		2 272		2 542	111,9%	2 272	2 542	111,9%
<b>725 Serviços Secundários</b>	4 225 783	37,0%	3 755 642	33,0%	470 141	12,5%	3 958 214	267 569	6,8%
7251 Serviços de informática aos membros TOOnline	4 216 226	36,9%	3 736 835	32,8%	479 391	12,8%	3 936 858	279 368	7,1%
7252 Cedência espaço instalações e serv. complement.	6 000	0,1%	18 807	0,2%	-12 807	-68,1%	18 807	-12 807	-68,1%
7253 Eventos	3 557				3 557		2 549	1 008	39,5%
7253 Encontro Insular Madeira							1 549	-1 549	-100,0%
7253 Inscrição refeições eventos diversos	3 557				3 557			3 557	
7253 Evento Corrida Solidária							1 000	-1 000	-100,0%
<b>74 Trabalhos para a própria entidade</b>	290 547	2,5%	553 155	4,9%	-262 608	-47,5%	434 655	-144 108	-33,2%
<b>742 Ativos Intangíveis</b>	290 547	2,5%	553 155	4,9%	-262 608	-47,5%	434 655	-144 108	-33,2%
742001 Projeto CClix			126 782	1,1%	-126 782	-100,0%			
742002 Projeto Portal Institucional			78 931	0,7%	-78 931	-100,0%			
742003 Projeto Gestão Acessos OCC							46 293	-46 293	-100,0%
742003 Projeto Desenvolvimento Informático	290 547	2,5%	347 442	3,1%	-56 895	-16,4%	388 362	-97 815	-25,2%
<b>76 Reversões</b>	50 446	0,4%	42 620	0,4%	7 826	18,4%		50 446	
7621 Perdas por imparidade - dívidas a receber	50 446	0,4%	42 620	0,4%	7 826	18,4%		50 446	
<b>78 Outros rendimentos</b>	38 542	0,3%	168 422	1,5%	-129 880	-77,1%	43 673	-5 131	-11,7%
7878 Renda 24 de Julho			85 410	0,8%	-85 410	-100,0%			
7881 Correções relativas a exercícios anteriores	2 227		37 796	0,3%	-35 569	-94,1%		2 227	
7886 Multas e juros de mora - proc. disciplinares	36 315	0,3%	43 673	0,4%	-7 358	-16,8%	43 673	-7 358	-16,8%
7872 Sinistros em Ativos Fixos Tangíveis			1 515		-1 515	-100,0%			
7888 Outros (reembolso de custas, dif. arred.)			28		-27	-98,9%			
<b>79 Juros, dividendos e outros rendimentos</b>	73 230	0,6%	313		72 918	23333,6%	74 545	-1 315	-1,8%
791 Juros obtidos	73 230	0,6%	313		72 918	23333,6%	74 545	-1 315	-1,8%
<b>Total</b>	<b>11 425 593</b>	<b>100,0%</b>	<b>11 383 062</b>	<b>100,0%</b>	<b>42 531</b>	<b>0,4%</b>	<b>11 506 385</b>	<b>-80 792</b>	<b>-0,7%</b>

No período de 1 de janeiro a 30 de junho de 2024, a prestação de serviços representa 96,0% do total dos rendimentos da OCC apresentando um valor de 10.970.289 euros, com um aumento de 355.464 euros (+3,3%) face ao mesmo período de 2023 e mais 20.505 euros (+0,2%) em relação ao valor orçamentado para o ano em curso.

O valor dos serviços prestados, referente a quotas dos membros, tem um peso muito significativo nos rendimentos da OCC, representam 51,4% dos rendimentos totais e 53,6% da totalidade dos serviços prestados. No período de 1 de janeiro a 30 de junho de 2024, o valor dos serviços prestados referentes a quotas dos membros ascende a 5.876.516 euros, com o montante inferior ao período homólogo de 114.903 euros (-1,9%), e superior ao valor orçamentado de 16.391 euros (+0,3%), conforme quadro seguinte:

Euros

Membros	Real 30/06/2024		Real 30/06/2023		Variação 2024/2023		Orçamento 30/06/2024	Desvio face Orçamento	
Quotização - Membros efetivos	5 904 206	100,5%	5 999 511	100,1%	-95 306	-1,6%	5 875 830	28 376	0,5%
Quotização - Membros suspensos	93 428	1,6%	103 988	1,7%	-10 560	-10,2%	102 825	-9 398	-9,1%
Isenção total +80 anos	-70 830	-1,2%	-59 280	-1,0%	-11 550	19,5%	-66 600	-4 230	6,4%
Isenção 50% (75-80 anos)	-31 830	-0,5%	-27 495	-0,5%	-4 335	15,8%	-30 915	-915	3,0%
Isenção 50% (1.ºano/novos membros)	-18 458	-0,3%	-25 305	-0,4%	6 848	-27,1%	-21 015	2 558	-12,2%
<b>Total</b>	<b>5 876 516</b>	<b>100%</b>	<b>5 991 419</b>	<b>100%</b>	<b>-114 903</b>	<b>-1,9%</b>	<b>5 860 125</b>	<b>16 391</b>	<b>0,3%</b>

Os serviços referentes ao TOConline apresentam no período de 1 de janeiro a 30 de junho de 2024 um valor de 4.216.226 euros, mais 479.391 euros (+12,8%) que o valor referente ao período homólogo de 2023, e mais 279.368 euros (+7,1%) em relação ao montante orçamentado, apesar do valor faturado ter sido 4.889.817 euros, mais 326.315 euros que no mesmo período de 2023. O diferencial respeitante ao licenciamento do TOConline dos meses posteriores a junho de 2024, foi diferido. Em termos acumulados, os rendimentos a reconhecer das licenças TOConline com referência a 30 de junho de 2024 apresentam um valor de 3.698.215 euros.

O reconhecimento do rédito associado à venda de licenças da TOConline tem implícito a obrigação contínua após a venda da OCC fornecer suporte (de 1ª linha) aos adquirentes, e desta forma o rédito é reconhecido ao longo do período de licença. Com efeito, a medida em que o rédito é diferido depende exclusivamente dos termos da licença.

O diferimento do rédito (passivo) das licenças TOConline no valor de 3.698.215 euros representa a obrigação da OCC prestar o serviço de 1.ª linha aos utilizadores da licença nos anos de 2024 e 2025, de acordo com o período das licenças.

No período de 1 de janeiro a 30 de junho de 2024, os serviços prestados referentes à formação apresentam um valor de 624.086 euros, com uma variação positiva em relação ao período homólogo de 2023 no valor de 71.862 euros (+13,0%) e uma redução face ao orçamento de 73.418 euros (-10,5%). O quadro a seguir apresentando evidência os vários tipos de formação realizados:

Euros

Rubricas	Real 30/06/2024	Real 30/06/2023	Variação 2024/2023		Orçamento 30/06/2024	Desvio face Orçamento	
<b>Formação Distância</b>	-52 747	-72 578	19 831	-27,3%	-66 019	13 271	-20,1%
Rendimentos	832	930	-98	-10,5%		832	
Gastos	-53 579	-73 508	19 929	-27,1%	-66 019	12 439	-18,8%
<b>Formação Eventual</b>	24 953	-56 598	81 551	-144,1%	258 956	-234 003	-90,4%
Rendimentos	582 723	476 879	105 844	22,2%	624 033	-41 310	-6,6%
Gastos	-557 770	-533 477	-24 293	4,6%	-365 077	-192 693	52,8%
<b>Formação Plug-in</b>	-121 048	-125 254	4 206	-3,4%	-131 752	10 704	-8,1%
Rendimentos		-252	252	-100,0%			
Gastos	-121 048	-125 002	3 954	-3,2%	-131 752	10 704	-8,1%
<b>Formação Reuniões livres</b>	-249 679	-261 533	11 853	-4,5%	-278 140	28 460	-10,2%
Rendimentos							
Gastos	-249 679	-261 533	11 853	-4,5%	-278 140	28 460	-10,2%
<b>Formação R. Livres TOConline (Suporte TOConline)</b>	-6 248	-10 195	3 947	-38,7%	-10 596	4 349	-41,0%
Rendimentos							
Gastos	-6 248	-10 195	3 947	-38,7%	-10 596	4 349	-41,0%
<b>Formação Segmentada</b>	19 010	-5 278	24 288	-460,2%	-12 201	31 211	-255,8%
Rendimentos	33 481	63 172	-29 691	-47,0%	63 172	-29 691	-47,0%
Gastos	-14 471	-68 450	53 979	-78,9%	-75 373	60 902	-80,8%
<b>Formação TOConline (sala e ambiente trabalho)</b>	-20 039	-25 065	5 027	-20,1%	-27 669	7 630	-27,6%
Rendimentos	7 050	11 550	-4 500	-39,0%	10 300	-3 250	-31,6%
Gastos	-27 089	-36 615	9 527	-26,0%	-37 969	10 880	-28,7%
<b>Formação TOCONLINE Ensino</b>	-1 252	-3 607	2 355	-65,3%	-3 090	1 838	-59,5%
Rendimentos							
Gastos	-1 252	-3 607	2 355	-65,3%	-3 090	1 838	-59,5%
<b>Reunião livre temática - "Descomplicar na Hora"</b>	-10 925	-40 563	29 638	-73,1%	-42 088	31 163	-74,0%
Rendimentos		-55	55	-100,0%			
Gastos	-10 925	-40 508	29 583	-73,0%	-42 088	31 163	-74,0%
<b>CCCLix</b>	-130 465	-86 402	-44 063	51,0%	-20 438	-110 026	538,3%
Rendimentos							
Gastos	-130 465	-86 402	-44 063	51,0%	-20 438	-110 026	538,3%

Euros

Rubricas	Real 30/06/2024	Real 30/06/2023	Variação 2024/2023		Orçamento 30/06/2024	Desvio face Orçamento	
Rendimentos	624 086	552 224	71 862	13,0%	697 504	-73 418	-10,5%
Gastos	-1 172 525	-1 239 296	66 771	-5,4%	-1 030 541	-141 984	13,8%
<b>Formação Global</b>	<b>-548 439</b>	<b>-687 072</b>	<b>138 633</b>	<b>-20,2%</b>	<b>-333 036</b>	<b>-215 402</b>	<b>64,7%</b>

A prestação de serviços referente a "taxas", no período de 1 de janeiro a 30 de junho de 2024, apresenta o valor 141.371 euros, com uma variação negativa face ao mesmo período de 2023, de 116.606 euros (-45,2%), e um desvio negativo em relação ao valor do orçamento de 185.286 euros (-56,7%), devido à realização de menos um exame de avaliação profissional em relação ao estimado para 2024 e ao realizado no período de 1 de janeiro a 30 de junho de 2023.

## Gastos

Euros

Rubricas	Real 30/06/2024		Real 30/06/2023		Variação 2024/2023		Orçamento 30/06/2024	Desvio face Orçamento	
61 CMVMC	779	0,0%	1 346	0,0%	-567	-42,1%	1 346	-567	-42,1%
62 Fornecimento e serviços externos	5 472 476	53,0%	7 152 510	64,0%	-1 680 034	-23,5%	5 701 501	-229 026	-4,0%
63 Gastos com o pessoal	3 873 433	37,5%	3 146 944	28,2%	726 489	23,1%	4 018 615	-145 182	-3,6%
64 Gastos de depreciação e amortização	717 783	6,9%	475 720	4,3%	242 063	50,9%	831 219	-113 436	-13,6%
65 Perdas por imparidade	48 346	0,5%	38 480	0,3%	9 866	25,6%	42 000	6 346	15,1%
68 Outros gastos	158 242	1,5%	288 996	2,6%	-130 754	-45,2%	172 941	-14 699	-8,5%
69 Gastos de financiamento	57 762	0,6%	63 183	0,6%	-5 420	-8,6%	55 278	2 484	4,5%
<b>Total</b>	<b>10 328 820</b>	<b>100%</b>	<b>11 167 178</b>	<b>100%</b>	<b>-838 358</b>	<b>-7,5%</b>	<b>10 822 900</b>	<b>-494 080</b>	<b>-4,6%</b>

Os gastos da OCC, referentes ao período de 1 de janeiro a 30 de junho de 2024, apresentam um valor de 10.328.820 euros, com uma redução de 838.358 euros (-7,5%) em relação ao período homólogo de 2023 e um desvio de menos 494.080 euros (-4,6%) euros face ao valor orçamentado.

Euros

Rubricas	Real 30/06/2024		Real 30/06/2023		Variação 2024/2023		Orçamento 30/06/2024	Desvio face Orçamento	
<b>61 CMVMC</b>	<b>779</b>		<b>1 346</b>		<b>-567</b>	<b>-42,1%</b>	<b>1 346</b>	<b>-567</b>	<b>-42,1%</b>
611 Mercadorias	779		1 346		-567	-42,1%	1 346	-567	-42,1%
<b>62 FSE</b>	<b>5 472 476</b>	<b>53,0%</b>	<b>7 152 510</b>	<b>64,0%</b>	<b>-1 680 034</b>	<b>-23,5%</b>	<b>5 701 501</b>	<b>-229 026</b>	<b>-4,0%</b>
621 Subcontratos	515 690	5,0%	2 313 570	20,7%	-1 797 880	-77,7%	352 058	163 632	46,5%
6211 Vinhetas	328		356		-27	-7,7%	431	-102	-23,8%
6212 Bases de dados - SICC	35 344	0,3%	35 344	0,3%			35 344		
6213 TOOnline	281 519	2,7%	2 072 076	18,6%	-1 790 556	-86,4%		281 519	
6214 Serviços Impressão - revistas	53 875	0,5%	50 037	0,4%	3 838	7,7%	48 654	5 221	10,7%
6214 Serviços Impressão - Livro Contabilidade							109 551	-109 551	-100,0%
6214 Serviços Impressão - Relat. e Contas							2 306	-2 306	-100,0%
6215 Serviços de Hosting - Claranet	71 100	0,7%	71 085	0,6%	15	0,0%	71 100		
6217 Serviços de Hosting - MEO	73 524	0,7%	84 672	0,8%	-11 148	-13,2%	84 672	-11 148	-13,2%
<b>622 Serviços especializados</b>	<b>2 329 187</b>	<b>22,6%</b>	<b>2 473 526</b>	<b>22,1%</b>	<b>-144 340</b>	<b>-5,8%</b>	<b>2 782 120</b>	<b>-452 934</b>	<b>-16,3%</b>
6221 Trabalhos especializados	1 396 311	13,5%	1 352 335	12,1%	43 976	3,3%	1 686 189	-289 878	-17,2%
6222 Publicidade e propaganda	15 822	0,2%	11 754	0,1%	4 067	34,6%	12 270	3 552	28,9%
6223 Vigilância e segurança	135 974	1,3%	132 630	1,2%	3 344	2,5%	134 867	1 107	0,8%
6224 Honorários	604 124	5,8%	635 016	5,7%	-30 892	-4,9%	664 235	-60 111	-9,0%
6226 Conservação e reparação	41 558	0,4%	124 285	1,1%	-82 727	-66,6%	140 385	-98 827	-70,4%
6227 Serviços bancários	115 991	1,1%	126 870	1,1%	-10 879	-8,6%	130 594	-14 603	-11,2%
6228 Outros (conf. f. pensões, pub. INCM)	19 407	0,2%	90 635	0,8%	-71 228	-78,6%	13 581	5 826	42,9%
<b>623 Materiais</b>	<b>51 965</b>	<b>0,5%</b>	<b>140 899</b>	<b>1,3%</b>	<b>-88 934</b>	<b>-63,1%</b>	<b>149 027</b>	<b>-97 063</b>	<b>-65,1%</b>
6231 Ferramentas e utensílios	22 093	0,2%	1 282		20 811	1623,1%	2 256	19 837	879,3%
6232 Livros e documentação técnica	232	0,0%	95		137	144,2%	300	-68	-22,8%
6233 Material de escritório	21 588	0,2%	13 705	0,1%	7 883	57,5%	15 998	5 590	34,9%
6234 Artigos para oferta	3 836		122 055	1,1%	-118 220	-96,9%	130 473	-126 638	-97,1%
6238 Outros Materiais	4 217		3 761	0,0%	455	12,1%		4 217	
<b>624 Energia e fluídos</b>	<b>119 146</b>	<b>1,2%</b>	<b>141 176</b>	<b>1,3%</b>	<b>-22 029</b>	<b>-15,6%</b>	<b>158 213</b>	<b>-39 067</b>	<b>-24,7%</b>

Euros

Rubricas	Real 30/06/2024		Real 30/06/2023		Variação 2024/2023	Orçamento 30/06/2024	Desvio face Orçamento		
6241 Electricidade	99 815	1,0%	125 318	1,1%	-25 503	-20,4%	141 433	-41 618	-29,4%
6242/8 Combustíveis	10 061	0,1%	8 175	0,1%	1 886	23,1%	7 454	2 607	35,0%
6243 Água	9 270	0,1%	7 683	0,1%	1 587	20,7%	9 327	-57	-0,6%
<b>625 Deslocações e estadas</b>	<b>165 903</b>	<b>1,6%</b>	<b>145 559</b>	<b>1,3%</b>	<b>20 344</b>	<b>14,0%</b>	<b>138 309</b>	<b>27 594</b>	<b>20,0%</b>
6251 Refeições	35 647	0,3%	31 594	0,3%	4 052	12,8%	24 435	11 212	45,9%
6251 Deslocações	79 369	0,8%	67 106	0,6%	12 263	18,3%	61 603	17 765	28,8%
6251 Estadas	50 887	0,5%	46 859	0,4%	4 028	8,6%	52 271	-1 384	-2,6%
<b>626 Serviços diversos</b>	<b>2 290 585</b>	<b>22,2%</b>	<b>1 937 780</b>	<b>17,4%</b>	<b>352 805</b>	<b>18,2%</b>	<b>2 121 773</b>	<b>168 812</b>	<b>8,0%</b>
6261 Rendas e alugueres	145 115	1,4%	139 175	1,2%	5 940	4,3%	102 863	42 252	41,1%
6262 Comunicação	454 419	4,4%	363 886	3,3%	90 533	24,9%	353 422	100 997	28,6%
6263 Seguros	1 570 508	15,2%	1 317 409	11,8%	253 100	19,2%	1 565 857	4 651	0,3%
6265 Contencioso e notariado	14 353	0,1%	9 960	0,1%	4 393	44,1%	9 000	5 353	59,5%
6266 Despesas de representação	8 626	0,1%	7 602	0,1%	1 024	13,5%	2 484	6 143	247,3%
6267 Limpeza, higiene e conforto	97 565	0,9%	99 733	0,9%	-2 168	-2,2%	88 148	9 417	10,7%
6268 Outros serviços			15		-15	-100,0%			
<b>63 Gastos com o pessoal</b>	<b>3 873 433</b>	<b>37,5%</b>	<b>3 146 944</b>	<b>28,2%</b>	<b>726 489</b>	<b>23,1%</b>	<b>4 018 615</b>	<b>-145 182</b>	<b>-3,6%</b>
631 Remunerações Orgãos da Ordem	322 270	3,1%	304 093	2,7%	18 177	6,0%	344 160	-21 890	-6,4%
632/4 Remunerações do pessoal	2 765 790	26,8%	2 208 026	19,8%	557 765	25,3%	2 887 600	-121 809	-4,2%
635 Encargos sobre remunerações Orgãos Sociais	74 560	0,7%	72 134	0,6%	2 426	3,4%	72 593	1 966	2,7%
635 Encargos sobre remunerações Pessoal	610 934	5,9%	487 654	4,4%	123 280	25,3%	609 731	1 203	0,2%
636 Seguros de acidentes no trabalho	11 358	0,1%	12 301	0,1%	-943	-7,7%	14 651	-3 293	-22,5%
637 Gastos de acção social	2 151		2 188		-37	-1,7%	15 383	-13 233	-86,0%
637 Seguro de Saúde	64 937	0,6%	44 637	0,4%	20 300	45,5%	68 297	-3 360	-4,9%
638 Outros gastos com o pessoal	21 433	0,2%	15 911	0,1%	5 522	34,7%	6 200	15 233	245,7%
<b>64 Gastos de depreciação e amortização</b>	<b>717 783</b>	<b>6,9%</b>	<b>475 720</b>	<b>4,3%</b>	<b>242 063</b>	<b>50,9%</b>	<b>831 219</b>	<b>-113 436</b>	<b>-13,6%</b>
642 Ativos fixos tangíveis	396 483	3,8%	389 681	3,5%	6 802	1,7%	450 786	-54 303	-12,0%
643 Ativos intangíveis	321 300	3,1%	86 040	0,8%	235 260	273,4%	380 433	-59 133	-15,5%
<b>65 Perdas por imparidade</b>	<b>48 346</b>	<b>0,5%</b>	<b>38 480</b>	<b>0,3%</b>	<b>9 866</b>	<b>25,6%</b>	<b>42 000</b>	<b>6 346</b>	<b>15,1%</b>
651 Em dívidas a receber	48 346	0,5%	38 480	0,3%	9 866	25,6%	42 000	6 346	15,1%
<b>68 Outros gastos</b>	<b>158 242</b>	<b>1,5%</b>	<b>288 996</b>	<b>2,6%</b>	<b>-130 754</b>	<b>-45,2%</b>	<b>172 941</b>	<b>-14 699</b>	<b>-8,5%</b>
6811 Impostos directos	23 991	0,2%	24 106	0,2%	-115	-0,5%	23 483	508	2,2%
6812 Impostos indirectos	1 358		1 132		226	19,9%	852	506	59,4%
6813 Taxas	774		17 208	0,2%	-16 434	-95,5%	18 000	-17 226	-95,7%
6881 Correções períodos anteriores	10 240	0,1%	118 514	1,1%	-108 274	-91,4%		10 240	
6882 Donativos	4 800	0,0%	2 600	0,0%	2 200	84,6%	2 400	2 400	100,0%
6883 Quotizações	116 348	1,1%	125 417	1,1%	-9 069	-7,2%	128 206	-11 858	-9,2%
6887 Diferenças de câmbio desfavoráveis	503		15		488	3170,5%		503	
6888 Outros	228		3		225	6521,2%		228	
<b>69 Gastos de financiamento</b>	<b>57 762</b>	<b>0,6%</b>	<b>63 183</b>	<b>0,6%</b>	<b>-5 420</b>	<b>-8,6%</b>	<b>55 278</b>	<b>2 484</b>	<b>4,5%</b>
6911 Juros de financiamentos obtidos	57 762	0,6%	56 102	0,5%	1 661	3,0%	55 278	2 484	4,5%
6911 Juros contrato de locação financeira			7 081	0,1%	-7 081	-100,0%			
<b>Total</b>	<b>10 328 820</b>	<b>100,0%</b>	<b>11 167 178</b>	<b>100,0%</b>	<b>-838 358</b>	<b>-7,5%</b>	<b>10 822 900</b>	<b>-494 080</b>	<b>-4,6%</b>



No período de 1 de janeiro a 30 de junho de 2024, os fornecimentos e serviços externos apresentam um valor de 5.472.476 euros registando uma variação negativa de 1.680.034 euros (-23,5%) em relação ao período homólogo de 2023 e um desvio de menos 229.026 euros (-4,0%) face ao valor orçamentado.

Euros

Subcontratos	Real 30/06/2024		Real 30/06/2023		Variação 2024/2023		Orçamento 30/06/2024	Desvio face Orçamento	
<b>TOConline</b>	426 143	82,6%	2 227 833	96,3%	-1 801 690	-80,9%	155 772	270 371	173,6%
6213 TOConline	281 519	54,6%	2 072 076	89,6%	-1 790 556	-86,4%		281 519	
6215 Serviços de Hosting - Claranet	71 100	13,8%	71 085	3,1%	15	0,0%	71 100		
6217 Serviços de Hosting - MEO	73 524	14,3%	84 672	3,7%	-11 148	-13,2%	84 672	-11 148	-13,2%
<b>Outros</b>	89 547	17,4%	85 737	3,7%	3 810	4,4%	196 286	-106 739	-54,4%
6211 Vinhetas	328	0,1%	356		-27	-7,7%	431	-102	-23,8%
6212 Bases de dados - SICC	35 344	6,9%	35 344	1,5%			35 344		
6214 Serviços de Impressão	53 875	10,4%	50 037	2,2%	3 838	7,7%	160 511	-106 636	-66,4%
<b>Total</b>	<b>515 690</b>	<b>100,0%</b>	<b>2 313 570</b>	<b>100,0%</b>	<b>-1 797 880</b>	<b>-77,7%</b>	<b>352 058</b>	<b>163 632</b>	<b>46,5%</b>

Euros

TOConline	Real 30/06/2024		Real 30/06/2023		Variação 2024/2023		Orçamento 30/06/2024	Desvio face Orçamento	
<b>Gastos</b>	1 637 896	100%	2 678 682	100,0%	-1 040 786	-38,9%	1 415 628	222 268	15,7%
<b>621 - Subcontratos</b>	426 143	26,0%	2 227 833	83,2%	-1 801 690	-80,9%	155 772	270 371	173,6%
6213 TOConline	281 519	17,2%	2 072 076	77,4%	-1 790 556	-86,4%		281 519	
6215 Serviços de Hosting - Claranet	71 100	4,3%	71 085	2,7%	15		71 100		
6217 Serviços de Hosting - MEO	73 524	4,5%	84 672	3,2%	-11 148	-13,2%	84 672	-11 148	-13%
<b>6221 Trabalhos Especializados</b>	194 904	11,9%	54 774	2,0%	140 130	255,8%	182 078	12 826	7,0%
<b>6224 Honorários</b>			14 650	0,5%	-14 650	-100,0%	18 000	-18 000	-100,0%
<b>6226 Conservação e reparação</b>			3 267	0,1%	-3 267	-100,0%			
<b>623 Materiais</b>	4		1 470	0,1%	-1 466	-99,7%		4	
<b>625 Deslocações e estadas</b>	5 205	0,3%	1 287		3 918	304,5%		5 205	
<b>626 Serviços diversos</b>	3 274	0,2%	1 209		2 065	170,7%		3 274	
<b>63 Gastos com o pessoal</b>	835 022	51,0%	327 783	12,2%	507 239	154,7%	831 425	3 597	0,4%
<b>64 Gastos de depreciação e amortização</b>	173 343	10,6%	46 408	1,7%	126 935	273,5%	228 352	-55 009	-24,1%
<b>454 - Ativos Intangíveis em Curso</b>	372 221	100,0%	347 442	100,0%	-56 895	-16,4%	451 442	-79 222	-17,5%
Imputação Recursos Humanos	290 547	78,1%	347 442	100,0%	-56 895	-16,4%	388 362	-97 815	-25%
Serviços							63 080	-63 080	-100%
<b>Rendimentos</b>	290 547	100,0%	347 442	100,0%	-56 895	-16,4%	388 362	-97 815	-25,2%
74 Trabalhos para a própria entidade	290 547	100,0%	347 442	100,0%	-56 895	-16,4%	388 362	-97 815	-25,2%
<b>Total</b>	<b>1 637 896</b>		<b>2 678 682</b>		<b>-1 040 786</b>	<b>-38,9%</b>	<b>1 478 708</b>	<b>240 862</b>	<b>16,3%</b>

No período de 1 de janeiro a 30 de junho de 2024, existiu um incremento de colaboradores afetos ao desenvolvimento, inovação, apoio e manutenção do TOConline, sendo os gastos com os Recursos Humanos, no período de 1 de janeiro a 30 de junho de 2024, de 835.022 euros.

Euros

Rubricas	Real 30/06/2024		Real 30/06/2023		Variação 2024/2023		Orçamento 30/06/2024	Desvio face Orçamento	
<b>6221 Trabalhos especializados</b>	1 396 311	100,0%	1 352 335	100,0%	43 976	3,3%	1 686 189	-289 878	-17,2%
622101 Serviços de Auditoria	5 535	0,4%	4 305	0,3%	1 230	28,6%	4 305	1 230	28,6%
622102 Serviços de Advocacia	201 681	14,4%	29 240	2,2%	172 441	589,8%	69 240	132 441	191,3%
622103 Formadores	253 146	18,1%	292 903	21,7%	-39 757	-13,6%	279 805	-26 659	-9,5%
622104 Consultores Externos	54 383	3,9%	42 845	3,2%	11 537	26,9%	59 100	-4 717	-8,0%
622105 Serviços de handling	81 615	5,8%	82 707	6,1%	-1 092	-1,3%	5 698	75 917	1332,4%
622106 Solicitadores			157		-157	-100,0%			
622107 Suporte Arquivo Electrónico	3 791	0,3%	4 223	0,3%	-432	-10,2%	5 165	-1 374	-26,6%
622108 Envelopagem Revistas	2 252	0,2%	7 290	0,5%	-5 037	-69,1%	2 079	173	8,3%
622109 Serviços de Restauração	241 164	17,3%	282 927	20,9%	-41 764	-14,8%	157 238	83 925	53,4%
622110 Brochuras Formação	26 365	1,9%	46 234	3,4%	-19 869	-43,0%	30 074	-3 709	-12,3%
622111 Comissões/Grupos de Trabalho	4 947	0,4%	9 710	0,7%	-4 763	-49,0%	238 266	-233 319	-97,9%
622112 Serviços de Hospedeiras	9 345	0,7%	12 027	0,9%	-2 681	-22,3%	7 128	2 217	31,1%
622113 Elaboração de Manuais de Formação	8 010	0,6%	19 460	1,4%	-11 450	-58,8%	6 658	1 352	20,3%
622114 Revista IDEF	7 624	0,5%	7 624	0,6%			7 624		
622115 Serviços de informática	248 773	17,8%	62 501	4,6%	186 273	298,0%	301 083	-52 310	-17,4%
622116 Serviços comunicação e imagem	51 899	3,7%	35 456	2,6%	16 443	46,4%	51 046	853	1,7%
622117 Manuais Técnicos	82 349	5,9%	259 073	19,2%	-176 724	-68,2%	259 073	-176 724	-68,2%
622119 CICP	861	0,1%			861			861	
622119 Conferências e eventos	3 889	0,3%	6 683	0,5%	-2 793	-41,8%	13 724	-9 835	-71,7%
622119 Implementação Balcão Único							73 800	-73 800	-100,0%
622119 Agendas e Calendários			9 697	0,7%	-9 697	-100,0%	32 793	-32 793	-100,0%
622119 Ato Eleitoral	308	0,0%			308			308	
622119 Outros trabalhos especializados	21 136	1,5%	35 092	2,6%	-13 957	-39,8%	7 142	13 994	196,0%
622120 Cédulas Profissionais	1 596	0,1%	18 989	1,4%	-17 394	-91,6%	18 900	-17 304	-91,6%
622121 Mailing			779	0,1%	-779	-100,0%			
622122 Datacenter + Licenciamento + Videoconferência	85 643	6,1%	56 191	4,2%	29 452	52,4%	56 249	29 393	52,3%
622123 Avaliação Edifícios e VIAB. Urbanística			26 224	1,9%	-26 224	-100,0%			

Os gastos referentes a serviços especializados registaram, no período de 1 de janeiro a 30 de junho de 2024, uma redução de 144.340 euros (-5,8%) em relação ao período homólogo e um desvio negativo de 452.934 euros (-16,3%) face ao valor orçamentado para 2024. Os trabalhos especializados, rubrica de maior expressão nos serviços especializados, com um valor de 1.396.311 euros, apresentam um aumento de 43.976 euros (+3,3%) em relação ao período homólogo e um desvio negativo de 289.878 euros (-17,2%) face ao orçamento, conforme apresentado no quadro anterior.

No período de 1 de janeiro a 30 de junho de 2024, os gastos de honorários registaram uma redução de 30.892 euros (-4,9%) em relação ao período homólogo e um desvio de menos 60.111 euros (-9,0%) face ao orçamento, conforme apresentado de forma mais pormenorizada no quadro que a seguir se apresenta:

Euros

Rubricas	Real 30/06/2024		Real 30/06/2023		Variação 2024/2023		Orçamento 30/06/2024	Desvio face Orçamento	
<b>6224 Honorários</b>	604 124	100,0%	635 016	100,0%	-30 892	-4,9%	664 235	-60 111	-9,0%
622401 Formadores	387 537	64,1%	430 974	67,9%	-43 437	-10,1%	400 811	-13 274	-3,3%
622402 Consultoria Técnica	114 170	18,9%	84 506	13,3%	29 664	35,1%	81 080	33 090	40,8%
622404 Elaboração Manuais Formação	13 712	2,3%	32 713	5,2%	-19 001	-58,1%	27 343	-13 631	-49,9%
622406 Comissões/Grupos de Trabalho	9 978	1,7%	35 061	5,5%	-25 084	-71,5%	108 337	-98 359	-90,8%
622408 Apoio Administrativo	2 138	0,4%	1 697	0,3%	441	26,0%	737	1 400	189,9%
622409 Revista Contabilidade de Gestão	4 244	0,7%	8 650	1,4%	-4 407	-50,9%	10 380	-6 137	-59,1%
622410 Eleições	12 340	2,0%			12 340			12 340	
622410 Outros (valor individual < 3 000 euros)	20 339	3,4%	7 099	1,1%	13 240	186,5%	1 376	18 962	1377,7%
622411 Solicitadores	6 457	1,1%	1 106	0,2%	5 351	483,6%	960	5 497	572,6%
622413 Acessoria Jurídica	33 210	5,5%	33 210	5,2%			33 210		

Os artigos para oferta apresentam, no período de 1 de janeiro a 30 de junho de 2024, um valor de 3.836 euros, menos 118.220 euros (-96,9%) que o valor do mesmo período de 2023 e uma redução em relação ao orçamento de 126.638 euros (-97,1%), fruto do impacto da elaboração das agendas 2024 enviadas aos membros no fim do ano de 2023 e com o gasto reconhecido em 2023.

Os gastos de deslocações e estadas, no período de 1 de janeiro a 30 de junho de 2024, apresentam um valor de 165.903 euros, com um aumento em relação ao período homólogo de 20.344 euros (+14,0%), e também um desvio de mais 27.594 euros (+20,0%) em relação ao valor orçamentado.

As rendas e alugueres apresentam, no período de 1 de janeiro a 30 de junho de 2024, um aumento de 5.940 euros (+4,3%) face ao período homólogo e um ligeiro desvio de mais 42.252 euros (+41,1%) em relação ao valor orçamentado.

Euros

Rubricas	Real 30/06/2024		Real 30/06/2023		Variação 2024/2023		Orçamento 30/06/2024	Desvio face Orçamento	
<b>6261 Rendas e alugueres</b>	<b>145 115</b>	<b>100,0%</b>	<b>139 175</b>	<b>100,0%</b>	<b>5 940</b>	<b>4,3%</b>	<b>102 863</b>	<b>42 252</b>	<b>41,1%</b>
62611 Instalações	21 228	14,6%	19 407	13,9%	1 820	9,4%	20 801	426	2,1%
62612 Espaços	94 463	65,1%	100 544	72,2%	-6 081	-6,0%	72 179	22 284	30,9%
62613 Equipamentos	29 424	20,3%	19 223	13,8%	10 201	53,1%	9 883	19 541	197,7%

Os gastos de comunicação, no período de 1 de janeiro a 30 de junho de 2024, apresentam um valor de 454.419 euros, registando um aumento em relação ao mesmo período do ano anterior de 90.533 euros (+24,9%). Os gastos de comunicação apresentam um desvio em relação ao valor orçamentado de mais 100.997 euros (+28,6%), sendo a diferença mais 217.051 euros justificada pela antecipação da data do ato eleitoral em relação à data prevista no orçamento e a diferença de menos 105.511 euros justificada pelo envio de agendas 2024 no fim do ano de 2023.

Euros

Rubricas	Real 30/06/2024		Real 30/06/2023		Variação 2024/2023		Orçamento 30/06/2024	Desvio face Orçamento	
<b>6262 Comunicação</b>	<b>454 419</b>	<b>100,0%</b>	<b>363 886</b>	<b>100,0%</b>	<b>90 533</b>	<b>24,9%</b>	<b>353 422</b>	<b>100 997</b>	<b>28,6%</b>
62621 Correio Normal	71 966	15,8%	74 986	20,6%	-3 021	-4,0%	46 014	25 952	56,4%
62621 Correio Normal - Ato eleitoral	217 051	47,8%	13 480	3,7%	203 571	1510,2%		217 051	
62622 Correio Editorial	56 491	12,4%	46 778	12,9%	9 713	20,8%	53 011	3 479	6,6%
62621 Correio Agendas e Calendário 2024	12 755	2,8%	118 239	32,5%	-105 484	-89,2%	118 265	-105 511	-89,2%
62624/5/6 Telefones, internet e televisão	96 157	21,2%	110 404	30,3%	-14 247	-12,9%	81 309	14 848	18,3%

No período de 1 de janeiro a 30 de junho de 2024, os seguros registaram um valor de 1.570.508 euros, mais 253.100 euros (+19,2%) em relação ao período homólogo e mais 4.651 euros (+0,3%) face ao valor orçamentado, devido fundamentalmente ao aumento do seguro saúde CC.

Rubricas	Real 30/06/2024		Real 30/06/2023		Variação 2024/2023		Orçamento 30/06/2024	Desvio face Orçamento	
<b>6263 Seguros</b>	<b>1 570 508</b>	<b>100,0%</b>	<b>1 317 409</b>	<b>100,0%</b>	<b>253 100</b>	<b>19,2%</b>	<b>1 565 857</b>	<b>4 651</b>	<b>0,3%</b>
62631 Multi-riscos	9 834	0,6%	10 376	0,8%	-541	-5,2%	10 432	-597	-5,7%
62632 Viaturas	1 999	0,1%	2 367	0,2%	-368	-15,5%	2 057	-59	-2,9%
62633 Ramos transportes de mercadorias	85		102		-17	-16,8%	85		
62634 Responsabilidade Civil CC	365 000	23,2%	365 000	27,7%			465 000	-100 000	-21,5%
62635 Acidentes Pessoais	3 078	0,2%	2 801	0,2%	277	9,9%	3 028	50	1,6%
63636 Saúde do CC	1 187 512	75,6%	933 763	70,9%	253 749	27,2%	1 082 255	105 258	9,7%
62637 Responsabilidade Civil Profissional	3 000	0,2%	3 000	0,2%			3 000		

Os gastos referentes a depreciações e amortizações apresentam, no período de 1 de janeiro a 30 de junho de 2024, um montante de 717.783 euros, com um aumento de 242.063 euros (+50,9%) em relação ao mesmo período de 2023, e com um desvio de menos 113.436 euros (-13,6%) face ao valor orçamentado. Os ativos intangíveis registam, no período de 1 de janeiro a 30 de junho de 2024, um aumento das amortizações de 235.260 euros (+273,4%) em relação ao mesmo período de 2023, devido ao início da atividade do "WEBSITE Institucional" e do projeto de desenvolvimento informático.

As perdas por imparidade registam, no período de 1 de janeiro a 30 de junho de 2024, um valor de 48.346 euros, mais 6.346 euros (+15,1%) que o valor orçamentado e mais 9.866 euros (+25,6%) que o valor do período homólogo de 2023.

Os gastos com o pessoal, no período de 1 de janeiro a 30 de junho de 2024, no montante de 3.873.433 euros registaram um desvio de menos 145.182 euros (-3,6%) face ao valor orçamentado e uma variação de mais 726.489 euros (+23,1%) em relação ao período homólogo de 2023 devido à admissão de novos colaboradores para reforço dos vários departamentos e serviços.

Euros

Gastos com o pessoal	Real 30/06/2024		Real 30/06/2023		Variação 2024/2023		Orçamento 30/06/2024	Desvio face Orçamento	
<b>Total gastos órgãos sociais</b>	403 554	10,4%	382 163	12,1%	21 391	5,6%	423 493	-19 939	-4,7%
Remunerações dos órgãos da OCC	322 270	8,3%	304 093	9,7%	18 177	6,0%	344 160	-21 890	-6,4%
Encargos sobre remunerações órgãos OCC	74 560	1,9%	72 134	2,3%	2 426	3,4%	72 593	1 966	2,7%
Seguro acidentes de trabalho órgãos OCC	1 126		1 571		-444	-28,3%	1 142	-15	-1,3%
Seguro de saúde dos órgãos da OCC	5 598	0,1%	4 365	0,1%	1 233	28,2%	5 598		
<b>Total gastos com colaboradores</b>	3 469 879	89,6%	2 764 782	87,9%	705 097	25,5%	3 595 122	-125 243	-3,5%
Remunerações do pessoal	2 765 790	71,4%	2 208 026	70,2%	557 765	25,3%	2 887 600	-121 809	-4,2%
Encargos sobre remunerações do pessoal	610 934	15,8%	487 654	15,5%	123 280	25,3%	609 731	1 203	0,2%
Seguro acidentes de trabalho do pessoal	10 232	0,3%	10 730	0,3%	-499	-4,6%	13 509	-3 278	-24,3%
Seguro de saúde do pessoal	59 339	1,5%	40 272	1,3%	19 067	47,3%	62 698	-3 360	-5,4%
Outros gastos de ação social	2 151	0,1%	2 188	0,1%	-37	-1,7%	15 383	-13 233	-86,0%
Outros gastos com o pessoal	21 433	0,6%	15 911	0,5%	5 522	34,7%	6 200	15 233	245,7%
<b>Total</b>	3 873 433	100,0%	3 146 944	100,0%	726 489	23,1%	4 018 615	-145 182	-3,6%

A Comissão de Fixação de Remunerações dos Titulares dos Órgãos Sociais da OCC eleita pela Assembleia Representativa no dia 5 de março de 2022, conforme disposto na alínea g) do art.º 40.º do Estatuto da OCC (EOCC), no dia 23 de novembro 2023 deliberou a definição, numa base fundamentada e estruturada, de uma tabela de remunerações para os membros do conselho diretivo, conselho jurisdicional, conselho fiscal e o valor das senhas de presença para os membros dos restantes órgãos e comissões estatutárias para o ano de 2024. As remunerações dos Órgãos Sociais são processadas com base no estipulado pela referida Comissão.

## Gastos com os membros dos órgãos da OCC período de ABRIL de 2024

Euros

Membros dos Órgãos Sociais	Vencimento / Senhas de presença	Remunerações 13º mês	Remunerações 14º mês	Encargos s/ remunerações	Seguro acidentes trabalho	Seguro de Doença	Seguro de responsabilidade civil-profissional	Refeições	Deslocações	Estadas	Totais
<b>Bastonária</b>											
Paula Franco (Lisboa)	7 000	583	583	1 821	32	62	48	159			10 289
<b>Subtotal</b>	<b>7 000</b>	<b>583</b>	<b>583</b>	<b>1 821</b>	<b>32</b>	<b>62</b>	<b>48</b>	<b>159</b>			<b>10 289</b>
<b>Conselho Diretivo</b>											
Jorge Barbosa (Braga)	4 600	383	383	1 197	21	62	48	120	942	234	7 990
Cristina Pena Silva (Lisboa)	3 850	321	321	1 002	18	62	48	40			5 661
Manuel Teixeira (Coimbra)	3 850	321	321	737	18	62	48	97	341	231	6 024
Helena Costa (Braga)					18	62	48				128
Álvaro Costa (Coimbra)	3 850	321	321	1 002	18	62	48	120	325	231	6 297
Pedro Ferreira (Vila Real)	3 850	321	321	1 002	18	62	48	79	796	159	6 655
<b>Subtotal</b>	<b>20 000</b>	<b>1 667</b>	<b>1 667</b>	<b>4 938</b>	<b>110</b>	<b>373</b>	<b>286</b>	<b>455</b>	<b>2 404</b>	<b>855</b>	<b>32 754</b>
<b>Conselho Fiscal</b>											
Sérgio Pontes (Lisboa)	1 750			355	8	62	14	49			2 238
Raquel Mota Pinto (Porto)	1 100			223	5	62	14	49	249	157	1 859
José António Pereira (Viseu)	1 100			223	5	62	14	28	231	154	1 818
<b>Subtotal</b>	<b>3 950</b>			<b>802</b>	<b>18</b>	<b>187</b>	<b>42</b>	<b>125</b>	<b>480</b>	<b>311</b>	<b>5 915</b>
<b>Conselho Jurisdicional</b>											
Eugénio Faca (Lisboa)	3 000	250	250	711	14	62	14	38			4 339
Rita Cordeiro (Setúbal)	1 850	129	129	428	7	62	14				2 620
Mário Cabêda (Porto)	1 850	129	129	428	7	62	14	99	749	244	3 711
Maria Clara Oliveira (Caldas da Rainha)	1 550	129	129	367	7	62	14	28	538		2 824
Luís Caetano (Viseu)	1 550	129	129	367	7	62	14	33	664	157	3 113
<b>Subtotal</b>	<b>9 800</b>	<b>767</b>	<b>767</b>	<b>2 301</b>	<b>42</b>	<b>311</b>	<b>69</b>	<b>197</b>	<b>1 951</b>	<b>401</b>	<b>16 606</b>
<b>Total</b>	<b>40 750</b>	<b>3 017</b>	<b>3 017</b>	<b>9 862</b>	<b>202</b>	<b>933</b>	<b>444</b>	<b>938</b>	<b>4 835</b>	<b>1 567</b>	<b>65 565</b>

## Gastos com os membros dos órgãos da OCC período de MAIO de 2024

Euros

Membros dos Órgãos Sociais	Vencimento / Senhas de presença	Remunerações 13º mês	Remunerações 14º mês	Encargos s/ remunerações	Seguro acidentes trabalho	Seguro de Doença	Seguro de responsabilidade civil-profissional	Refeições	Deslocações	Estadas	Totais
<b>Bastonária</b>											
Paula Franco (Lisboa)	7 000	583	583	1 821	32	62	48	111			10 241
<b>Subtotal</b>	<b>7 000</b>	<b>583</b>	<b>583</b>	<b>1 821</b>	<b>32</b>	<b>62</b>	<b>48</b>	<b>111</b>			<b>10 241</b>
<b>Conselho Diretivo</b>											
Jorge Barbosa (Braga)	4 600	383	383	1 197	21	62	48	136	568	242	7 640
Cristina Pena Silva (Lisboa)	3 850	321	321	1 002	18	62	48	53			5 673
Manuel Teixeira (Coimbra)	3 850	321	321	737	18	62	48	160	341	372	6 229
Helena Costa (Braga)					18	62	48				128
Álvaro Costa (Coimbra)	3 850	321	321	1 002	18	62	48	168	487	372	6 648
Pedro Ferreira (Vila Real)	3 850	321	321	1 002	18	62	48	37	352	82	6 092
<b>Subtotal</b>	<b>20 000</b>	<b>1 667</b>	<b>1 667</b>	<b>4 938</b>	<b>110</b>	<b>373</b>	<b>286</b>	<b>554</b>	<b>1 748</b>	<b>1 068</b>	<b>32 411</b>
<b>Conselho Fiscal</b>											
Sérgio Pontes (Lisboa)	1 750			355	8	62	14				2 189
Raquel Mota Pinto (Porto)	1 100			223	5	62	14			174	1 578
José António Pereira (Viseu)	1 100			223	5	62	14			97	1 501
<b>Subtotal</b>	<b>3 950</b>			<b>802</b>	<b>18</b>	<b>187</b>	<b>42</b>			<b>271</b>	<b>5 269</b>
<b>Conselho Jurisdicional</b>											
Eugénio Faca (Lisboa)	3 000	250	250	711	14	62	14	42			4 342
Rita Cordeiro (Setúbal)	1 850	129	129	428	7	62	14				2 620
Mário Cabêda (Porto)	1 850	129	129	428	7	62	14	21	250	77	2 967
Maria Clara Oliveira (Caldas da Rainha)	1 550	129	129	367	7	62	14	46	71		2 376
Luís Caetano (Viseu)	1 550	129	129	367	7	62	14	42	250	77	2 627
<b>Subtotal</b>	<b>9 800</b>	<b>767</b>	<b>767</b>	<b>2 301</b>	<b>42</b>	<b>311</b>	<b>69</b>	<b>150</b>	<b>571</b>	<b>154</b>	<b>14 932</b>
<b>Total</b>	<b>40 750</b>	<b>3 017</b>	<b>3 017</b>	<b>9 862</b>	<b>203</b>	<b>933</b>	<b>444</b>	<b>816</b>	<b>2 319</b>	<b>1 493</b>	<b>62 853</b>

## Gastos com os membros dos órgãos da OCC período de JUNHO de 2024

Euros

Membros dos Órgãos Sociais	Vencimento / Senhas de presença	Remunerações 13º mês	Remunerações 14º mês	Encargos s/ remunerações	Seguro acidentes trabalho	Seguro de Doença	Seguro de responsabilidade civil-profissional	Refeições	Deslocações	Estadas	Totais
<b>Bastonária</b>											
Paula Franco (Lisboa)	7 000	583	583	1 821	33	62	48	188			10 319
<b>Subtotal</b>	<b>7 000</b>	<b>583</b>	<b>583</b>	<b>1 821</b>	<b>33</b>	<b>62</b>	<b>48</b>	<b>188</b>			<b>10 319</b>
<b>Conselho Diretivo</b>											
Jorge Barbosa (Braga)	4 600	383	383	1 197	22	62	48	128	1 136	432	8 391
Cristina Pena Silva (Lisboa)	3 850	321	321	1 002	18	62	48	39			5 660
Manuel Teixeira (Coimbra)	3 850	321	321	737	18	62	48	322	726	478	6 882
Helena Costa (Braga)					18	62	48				128
Álvaro Costa (Coimbra)	3 850	321	321	1 002	18	62	48	176	650	385	6 832
Pedro Ferreira (Vila Real)	3 850	321	321	1 002	18	62	48	154	796	311	6 882
<b>Subtotal</b>	<b>20 000</b>	<b>1 667</b>	<b>1 667</b>	<b>4 938</b>	<b>113</b>	<b>373</b>	<b>286</b>	<b>819</b>	<b>3 307</b>	<b>1 606</b>	<b>34 776</b>
<b>Conselho Fiscal</b>											
Sérgio Pontes (Lisboa)	1 750			355	8	62	14	50			2 240
Raquel Moa Pinto (Porto)	1 100			223	5	62	14	78	249	308	2 040
José António Pereira (Viseu)	1 100			223	5	62	14	50	231		1 686
<b>Subtotal</b>	<b>3 950</b>			<b>802</b>	<b>19</b>	<b>187</b>	<b>42</b>	<b>179</b>	<b>480</b>	<b>308</b>	<b>5 966</b>
<b>Conselho Jurisdicional</b>											
Eugénio Faca (Lisboa)	3 000	250	250	711	14	62	14	64			4 365
Rita Cordeiro (Setúbal)	1 850	129	129	428	7	62	14				2 620
Mário Cabêda (Porto)	1 850	129	129	428	7	62	14	98	499	154	3 371
Maria Clara Oliveira (Caldas da Rainha)	1 550	129	129	367	7	62	14	47	143		2 448
Luís Caetano (Viseu)	1 550	129	129	367	7	62	14	68	691	154	3 172
<b>Subtotal</b>	<b>9 800</b>	<b>767</b>	<b>767</b>	<b>2 301</b>	<b>44</b>	<b>311</b>	<b>69</b>	<b>277</b>	<b>1 333</b>	<b>308</b>	<b>15 976</b>
<b>Total</b>	<b>40 750</b>	<b>3 017</b>	<b>3 017</b>	<b>9 862</b>	<b>209</b>	<b>933</b>	<b>444</b>	<b>1 462</b>	<b>5 120</b>	<b>2 222</b>	<b>67 036</b>



## Gastos com os membros dos órgãos da OCC ACUMULADO a 30 de junho de 2024

Euros

Membros dos Órgãos Sociais	Vencimento / Senhas de presença	Remunerações 13º mês	Remunerações 14º mês	Encargos s/ remunerações	Seguro acidentes trabalho	Seguro de Doença	Seguro de responsabilidade civil-profissional	Refeições	Deslocações	Estadas	Totais
<b>Bastonária</b>											
Paula Franco (Lisboa)	42 000	3 500	3 500	10 927	179	373	286	976		102	61 843
<b>Subtotal</b>	<b>42 000</b>	<b>3 500</b>	<b>3 500</b>	<b>10 927</b>	<b>179</b>	<b>373</b>	<b>286</b>	<b>976</b>		<b>102</b>	<b>61 843</b>
<b>Conselho Diretivo</b>											
Jorge Barbosa (Braga)	27 600	2 300	2 300	7 181	118	373	286	888	5 778	1 961	48 784
Cristina Pena Silva (Lisboa)	23 100	1 925	1 925	6 010	99	373	286	280		102	34 099
Manuel Teixeira (Coimbra)	23 100	1 925	1 925	4 420	99	373	286	1 099	2 898	2 045	38 169
Helena Costa (Braga)					99	373	286				757
Álvaro Costa (Coimbra)	23 100	1 925	1 925	6 010	99	373	286	899	2 251	1 875	38 742
Pedro Ferreira (Vila Real)	23 100	1 925	1 925	6 010	99	373	286	703	4 090	1 717	40 227
<b>Subtotal</b>	<b>120 000</b>	<b>10 000</b>	<b>10 000</b>	<b>29 630</b>	<b>611</b>	<b>2 239</b>	<b>1 714</b>	<b>3 868</b>	<b>15 017</b>	<b>7 700</b>	<b>200 779</b>
<b>Conselho Fiscal</b>											
Sérgio Pontes (Lisboa)	10 500			2 132	45	373	83	184	240	116	13 673
Raquel Mota Pinto (Porto)	6 600			1 340	28	373	83	232	723	714	10 093
José António Pereira (Viseu)	6 600			1 340	28	373	83	163	760	507	9 855
<b>Subtotal</b>	<b>23 700</b>			<b>4 811</b>	<b>101</b>	<b>1 120</b>	<b>250</b>	<b>579</b>	<b>1 722</b>	<b>1 337</b>	<b>33 621</b>
<b>Conselho Jurisdicional</b>											
Eugénio Faca (Lisboa)	18 000	1 500	1 500	4 263	77	373	83	390	200	102	26 488
Rita Cordeiro (Setúbal)	11 100	775	775	2 568	40	373	83	45	287	102	16 148
Mário Cabêda (Porto)	11 100	775	775	2 568	40	373	83	538	2 895	952	20 100
Maria Clara Oliveira (Caldas da Rainha)	9 300	775	775	2 203	40	373	83	254	1 152	102	15 057
Luís Caetano (Viseu)	9 300	775	775	2 203	40	373	83	410	3 129	966	18 054
<b>Subtotal</b>	<b>58 800</b>	<b>4 600</b>	<b>4 600</b>	<b>13 804</b>	<b>236</b>	<b>1 866</b>	<b>417</b>	<b>1 636</b>	<b>7 664</b>	<b>2 224</b>	<b>95 847</b>
<b>Total</b>	<b>244 500</b>	<b>18 100</b>	<b>18 100</b>	<b>59 172</b>	<b>1 126</b>	<b>5 598</b>	<b>2 667</b>	<b>7 061</b>	<b>24 403</b>	<b>11 363</b>	<b>392 090</b>
<b>Assembleia Representativa</b>											
Presidente - Carlos Alexandre	6 160			1 250			83	95	248	232	8 069
Vice-Pres. - Anibal Sousa							83	89	295	229	696
Isabel Ramalho	3 610			733			83	89	558	127	5 200
Rita Marques	3 710			753			83	66	131	102	4 846
<b>Açores</b>											
Emanuel Norberto Lourenço Silveira Cordeiro	590			120				45			755
Isabel Maria Borges Freitas	590			120				73	155	204	1 142

## Gastos com os membros dos órgãos da OCC ACUMULADO a 30 de junho de 2024

Euros

Membros dos Órgãos Sociais	Vencimento / Senhas de presença	Remunerações 13º mês	Remunerações 14º mês	Encargos s/ remunerações	Seguro acidentes trabalho	Seguro de Doença	Seguro de responsabilidade civil-profissional	Refeições	Deslocações	Estadas	Totais
<b>Aveiro</b>											
Andreia Raquel Martins Almeida											
Arabela Regina Monteiro De Miranda Vilela Linhares	390			79				45		102	616
Daniel Filipe Moreira Lopes	390			79				45	59		573
Joao Luís Morcela Rodrigues Dos Reis	390			79				45	135		649
Pedro Nuno Bastos Lima								45	52		97
Susana Maria Da Costa Neves	340			69				45	82		536
<b>Beja</b>											
Luis Miguel De Carvalho Medeiros	490			99				56	357	102	1 104
Maria Ana Mourão Sargento	490			99				45	170	102	907
<b>Braga</b>											
Anabela De Jesus Meireles Teixeira Guimarães	390			79				27		102	598
Eva Maria Ferreira Salgado	390			79				45		116	630
Horacio Manuel De Oliveira Lopes Ferreira	390			79				27	108		605
José Soares Roriz								27			27
Manuel Cruz Gonçalves	220			45				27			292
Oswaldo Carlos De Sousa Neves	390			79				27		116	612
<b>Bragança</b>											
Maria João Gonçalves Rodrigues	440			89				45	168	102	844
<b>Castelo Branco</b>											
Antonio Mendes Pinto								45	195	116	356
Maria Helena Fernandes Lopes	440			89				45	180	116	870
<b>Coimbra</b>											
Cristina Sofia Batanete Frade Freire	440			89				45	99	116	790
Fernando Emanuel Pimenta Girao	440			89				45		102	676
Silvio Carvalho Vilão	440			89				45		102	676
<b>Évora</b>											
Ana Margarida Mochila Melro	490			99				27	146	102	864
Antonio Manuel Dos Santos Nabo	490			99				45	301	204	1 139
<b>Faro</b>											
Carlos Manuel Pera Nunes											
Jose Alberto De Brito Pereira	340			69							409
Lizabete Maria Correia De Sousa Sequeira	490			99				45	422	232	1 288
<b>Guarda</b>											
Amâncio Fernandes Antunes	440			89				45	160	102	836
Rosa Maria Da Silva Dias	440			89				45	128	116	818

## Gastos com os membros dos órgãos da OCC ACUMULADO a 30 de junho de 2024

Euros

Membros dos Órgãos Sociais	Vencimento / Senhas de presença	Remunerações 13º mês	Remunerações 14º mês	Encargos s/ remunerações	Seguro acidentes trabalho	Seguro de Doença	Seguro de responsabilidade civil-profissional	Refeições	Deslocações	Estadas	Totais
<b>Leiria</b>											
António Cerejo Moreira Caseiro	440			89				45			574
Nuno Miguel Domingues Valente	440			89				45	128	116	818
Leonel Mendes Francisco	440			89				45		102	676
<b>Lisboa</b>											
Ana Filipa Coelho Xavier De Basto Aguiar De Sá	490			99					250		840
Ana Margarida Luís Apolinário	340			69							409
Ana Paula de Assunção de Matos Borlido Martins	490			99				45	61	102	797
Antonio De Jesus Nunes	490			99				45	267	116	1 018
Bruno José Quelhas Henriques Pereira											
Daniel Pedro De Matos Albuquerque	490			99				45	62	102	798
Dulce Cristina Ribeiro Pereira	440			89				45	61	102	737
Lídia Isabel Ferreira Vieira	340			69							409
José Luís Pinto Ribeiro	340			69							409
Maria Diotilde Jesus Mateus Videira De Araújo	440			89				27		102	658
Maria José De Almeida											
Maria Teresa Eva Das Neves	490			99				45	61	102	797
Mónica Sofia Duarte Marçal	490			99				45		102	737
Nelson Alexandre Ferreira	490			99				27	86	102	804
Paulo Alberto Vieira Correia Gomes	340			69							409
Pedro Miguel Baptista Pinheiro								45		102	147
Pedro Nuno Ramos Roque											
Rui Manuel Machado Ferreira	490			99				45	61	116	811
Susana Maria Fernandes Pereira											
Vitor Alexandre Lopes Pereira Vicente	340			69							409
Vitor Lino Soares Martins								45	252	116	413
<b>Madeira</b>											
Ana Margarida Brazão Escórcio	590			120				45	336	204	1 295
João Manuel Dos Ramos	590			120				45	293	204	1 252
<b>Portalegre</b>											
Maria Do Carmo Alves Dos Santos Pão Alvo	440			89				45	88	102	765
Paulo Alexandre Vivas Castanho											
<b>Porto</b>											
António Jorge Gomes De Azevedo	390			79				45		102	616
Bruno Alexandre Da Rocha Silva	340			69				45			454
Carlos Alexandre Quelhas Martins	340			69				45	65		519

## Gastos com os membros dos órgãos da OCC ACUMULADO a 30 de junho de 2024

Euros

Membros dos Órgãos Sociais	Vencimento / Senhas de presença	Remunerações 13º mês	Remunerações 14º mês	Encargos s/ remunerações	Seguro acidentes trabalho	Seguro de Doença	Seguro de responsabilidade civil-profissional	Refeições	Deslocações	Estadas	Totais
Fernanda Ferreira Miranda De Freitas	340			69				45			454
Júlia Paula Da Silva Jardim Martins	340			69				45			454
Patrícia Daniela Rodrigues Dias Esteves	340			69				45			454
Paulo Jorge Seabra Dos Anjos								45			45
Rosa Branca Pinto Areias	340			69							409
Rui Jorge Saavedra Magalhães	340			69							409
Rui Marcelo Lima De Oliveira Santos	340			69				45			454
Sara Manuela Miranda Pinto Cruz	340			69				45			454
Vítor Manuel Silva Oliveira	340			69							409
<b>Santarém</b>											
Ana Margarida Rodrigues Silvestre	440			89				67	206	102	905
Manuel Joaquim Borralho Ramalho	440			89				45	165	116	855
Carla Sofia Bento Nunes	440			89				45	202	102	879
<b>Setúbal</b>											
Alfredo De Jesus Alves								45	34	102	181
Ana Margarida Ferreira Traquino	490			99				45	62	102	798
Carla Isabel Marques Pereira	340			69							409
Carlos Augusto Cordeiro De Sousa	490			99				45	62	102	798
Manuel Anastácio Teles De Matos	490			99				45	62	102	798
Maria Lúcia Bárbara Quendera	490			99				45	34	102	771
<b>Viana Do Castelo</b>											
António José Dos Prazeres Faria Luciano	390			79				45			514
Maria Deolinda Rufino Viana Correia								67	155		222
<b>Vila Real</b>											
Antonio Carlos Gomes Dias	390			79				45	162		676
Maria João Pinto Borges	440			89				45	122	114	810
<b>Viseu</b>											
Angélica Maria De Jesus Franco Fernandes	340			69							409
Paulo Jorge Dos Santos Marques											
<b>Subtotal</b>	42 230			8 573			333	3 163	7 481	5 882	67 662
<b>Total</b>	286 730	18 100	18 100	67 745	1 126	5 598	3 000	10 224	31 885	17 245	459 752

Notas: 1) A imputação do gasto referente ao seguro de responsabilidade civil dos órgãos estatutários tem em consideração os limites de indemnização previstos na apólice de seguro no âmbito de responsabilidade de cada órgão estatutário.

2) O critério de imputação dos gastos com a utilização das viaturas da Ordem, tem em consideração os quilómetros efetivamente percorridos no desempenho das funções.


Na Assembleia Representativa realizada nos dias 15 e 16 de março de 2024, tomou posse o representante eleito pelo círculo eleitoral de Leiria, Nuno Miguel Domingues Valente (CC n.º 91 120), para o lugar de Vanda Filipa da Conceição Sousa (CC n.º 91 409).

Estiveram presentes ou representados, 85 Representantes, fizeram-se representar os seguintes membros:

- Andreia Raquel Martins Almeida, CC n.º 91 250, pelo círculo eleitoral de Aveiro;
- Carlos Manuel Pera Nunes, CC n.º 21 009, pelo círculo eleitoral de Faro;
- Bruno José Quelhas Henriques Pereira, CC n.º 80 682, pelo círculo eleitoral de Lisboa;
- Paulo Alexandre Vivas Castanho, CC n.º 1 013, pelo círculo eleitoral de Portalegre;
- Paulo Jorge Seabra dos Anjos, CC n.º 55 712, pelo círculo eleitoral de Porto.

Lisboa, 15 de julho de 2024

Bastonária



Paula Franco